

شرکت دارویی آرایشی بهداشتی آریان کیمیا تک (سهامی عام)

گزارش حسابرس مستقل و بازرس قانونی

به انضمام صورت های مالی تلفیقی و جداگانه شرکت

سال مالی منتهی به ۲۹ اسفند ۱۴۰۲

شرکت دارویی آرایشی بهداشتی آریان کیمیا تک (سهامی عام)
فهرست مندرجات

شماره صفحه

عنوان

۱ الی ۵

گزارش حسابرس مستقل و بازرس قانونی

۱ الی ۴۹

صورت های مالی تلفیقی و جداگانه شرکت



گزارش حسابرس مستقل و بازرس قانونی به مجمع عمومی عادی صاحبان سهام شرکت دارویی آرایشی بهداشتی آریان کیمیا تک (سهامی عام)

گزارش حسابرسی صورت های مالی

اظهار نظر

۱- صورت های مالی تلفیقی و جداگانه شرکت دارویی آرایشی بهداشتی آریان کیمیا تک (سهامی عام) شامل صورت های وضعیت مالی به تاریخ ۲۹ اسفند ۱۴۰۲ و صورت های سود و زیان، تغییرات در حقوق مالکانه و جریان های نقدی برای سال مالی منتهی به تاریخ مزبور و یادداشت های توضیحی ۱ تا ۳۷، توسط این مؤسسه، حسابرسی شده است. به نظر این مؤسسه، صورت های مالی یاد شده، وضعیت مالی گروه و شرکت در تاریخ ۲۹ اسفند ۱۴۰۲، و عملکرد مالی و جریان های نقدی گروه و شرکت را برای سال مالی منتهی به تاریخ مزبور، از تمام جنبه های بااهمیت، طبق استانداردهای حسابداری، به نحو منصفانه نشان می دهد.

مبانی اظهار نظر

۲- حسابرسی این مؤسسه طبق استانداردهای حسابرسی انجام شده است. مسئولیت های مؤسسه طبق این استانداردها در بخش مسئولیت های حسابرس و بازرس قانونی در حسابرسی صورت های مالی توصیف شده است. این مؤسسه طبق الزامات آیین اخلاق و رفتار حرفه ای حسابداران رسمی، مستقل از گروه است و سایر مسئولیت های اخلاقی را طبق الزامات مذکور انجام داده است. این مؤسسه اعتقاد دارد که شواهد حسابرسی کسب شده به عنوان مبنای اظهار نظر، کافی و مناسب است.

مسائل عمده حسابرسی

۳- منظور از مسائل عمده حسابرسی، مسائلی است که به قضاوت حرفه ای حسابرس، در حسابرسی صورت های مالی تلفیقی و جداگانه سال جاری، دارای بیشترین اهمیت بوده اند. این مسائل در چارچوب حسابرسی صورت های مالی تلفیقی و جداگانه و به منظور اظهار نظر نسبت به صورت های مالی تلفیقی و جداگانه، مورد توجه قرار گرفته است. در این خصوص، هیچ گونه مسائل عمده حسابرسی برای درج در گزارش وجود ندارد.

تاکید بر مطلب خاص

۴- وضعیت مالیات عملکرد شرکت به تفصیل در یادداشت توضیحی ۲۷ منعکس گردیده است. توضیح اینکه اعتراض شرکت نسبت به مالیات تشخیصی سال ۱۴۰۰ در شورای عالی مالیاتی طرح و طبق نظریه شورا، به هیات مالیاتی هم عرض ارجاع گردیده است. ضمن آنکه نتایج رسیدگی مالیات عملکرد سال ۱۴۰۱ تاکنون اعلام نشده است. در این ارتباط، تعیین وضعیت قطعی مالیات سال ۱۴۰۰ و همچنین سال ۱۴۰۱ و سال مورد گزارش و پذیرش معافیت های مندرج در یادداشت مذکور، موکول به رسیدگی و اعلام نظر نهایی مسئولین مالیاتی است. مفاد این بند، تاثیری بر اظهارنظر این موسسه نداشته است.

سایر اطلاعات

۵- مسئولیت سایر اطلاعات با هیئت مدیره شرکت است. سایر اطلاعات شامل گزارش تفسیری مدیریت است. اظهارنظر این موسسه نسبت به صورت های مالی، به سایر اطلاعات تسری ندارد و لذا این موسسه نسبت به آن هیچ نوع اطمینانی ارائه نمی کند. مسئولیت این موسسه، مطالعه سایر اطلاعات به منظور تشخیص مغایرت های بااهمیت بین سایر اطلاعات و صورت های مالی یا شناخت کسب شده توسط حسابرس در جریان حسابرسی، و یا مواردی است که به نظر می رسد تحریفی بااهمیت در سایر اطلاعات وجود دارد. در صورتی که این موسسه، بر اساس کار انجام شده، به این نتیجه برسد که تحریفی بااهمیت در سایر اطلاعات وجود دارد، باید آن را گزارش کند. در این خصوص، مطلب قابل گزارشی وجود ندارد.

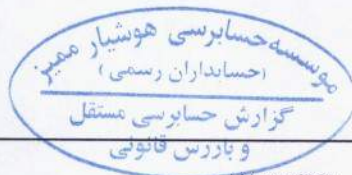
مسئولیت های هیئت مدیره در قبال صورت های مالی

۶- مسئولیت تهیه و ارائه منصفانه صورت های مالی تلفیقی و جداگانه شرکت طبق استانداردهای حسابداری و همچنین طراحی، اعمال و حفظ کنترل های داخلی لازم برای تهیه صورت های مالی عاری از تحریف بااهمیت ناشی از تقلب یا اشتباه، بر عهده هیئت مدیره است.

در تهیه صورت های مالی تلفیقی و جداگانه شرکت، هیئت مدیره مسئول ارزیابی توانایی شرکت به ادامه فعالیت و حسب ضرورت، افشای موضوعات مرتبط با ادامه فعالیت و مناسب بودن بکارگیری مبنای حسابداری تداوم فعالیت است، مگر اینکه قصد انحلال شرکت یا توقف عملیات آن وجود داشته باشد، یا هیچ راهکار واقع بینانه دیگری به جز موارد مذکور وجود نداشته باشد.

مسئولیت های حسابرس و بازرس قانونی در حسابرسی صورتهای مالی

۷- اهداف حسابرس شامل کسب اطمینان معقول از اینکه صورت های مالی تلفیقی و جداگانه شرکت، عاری از تحریف بااهمیت ناشی از تقلب یا اشتباه است، و صدور گزارش حسابرس شامل اظهارنظر وی می شود. اطمینان معقول، سطح بالایی از اطمینان است، اما حتی با انجام حسابرسی طبق استانداردهای حسابرسی ممکن است همه تحریف های بااهمیت، در صورت وجود، کشف نشود. تحریف ها که ناشی از تقلب یا اشتباه می باشند، زمانی بااهمیت تلقی می شوند که به طور منطقی انتظار رود، به تنهایی یا در مجموع، بتوانند بر تصمیمات اقتصادی استفاده کنندگان که بر مبنای صورت های مالی تلفیقی و جداگانه شرکت اتخاذ می شود، اثر بگذارند. در چارچوب انجام حسابرسی طبق استانداردهای حسابرسی، بکارگیری قضاوت حرفه ای و حفظ نگرش تردید حرفه ای در سراسر کار حسابرسی ضروری است، همچنین:



- خطرهای تحریف بااهمیت صورت های مالی تلفیقی و جداگانه شرکت ناشی از تقلب یا اشتباه مشخص و ارزیابی می شود، روش های حسابرسی در برخورد با این خطرها طراحی و اجرا، و شواهد حسابرسی کافی و مناسب به عنوان مبنای اظهارنظر کسب می شود. از آنجا که تقلب می تواند همراه با تبانی، جعل، حذف عمدی، ارائه نادرست اطلاعات، یا زیرپاگذاری کنترل های داخلی باشد، خطر عدم کشف تحریف بااهمیت ناشی از تقلب، بالاتر از خطر عدم کشف تحریف بااهمیت ناشی از اشتباه است.
- از کنترل های داخلی مرتبط با حسابرسی به منظور طراحی روش های حسابرسی مناسب شرایط موجود، و نه به قصد اظهارنظر نسبت به اثربخشی کنترل های داخلی گروه و شرکت، شناخت کافی کسب می شود.
- مناسب بودن رویه های حسابداری استفاده شده و معقول بودن برآوردهای حسابداری و موارد افشای مرتبط ارزیابی می شود.
- بر مبنای شواهد حسابرسی کسب شده، در مورد مناسب بودن بکارگیری مبنای حسابداری تداوم فعالیت و وجود یا نبود ابهامی بااهمیت در ارتباط با رویدادها یا شرایطی که می تواند تردیدی عمده نسبت به توانایی گروه و شرکت به ادامه فعالیت ایجاد کند، نتیجه گیری می شود.
- اگر چنین نتیجه گیری شود که ابهامی با اهمیت وجود دارد باید در گزارش حسابرس به اطلاعات افشا شده مرتبط با این موضوع در صورت های مالی تلفیقی و جداگانه شرکت اشاره شود یا، اگر اطلاعات افشا شده کافی نبود، اظهارنظر موسسه تعدیل می گردد. نتیجه گیری ها مبتنی بر شواهد حسابرسی کسب شده تا تاریخ گزارش حسابرس است. با این حال، رویدادها یا شرایط آتی ممکن است سبب شود گروه یا شرکت، از ادامه فعالیت بازماند.
- کلیت ارائه، ساختار و محتوای صورت های مالی تلفیقی و جداگانه، شامل موارد افشا، و اینکه آیا معاملات و رویدادهای مبنای تهیه صورت های مالی تلفیقی و جداگانه شرکت، به گونه ای در صورت های مالی منعکس شده اند که ارائه منصفانه حاصل شده باشد، ارزیابی می گردد.
- شواهد حسابرسی کافی و مناسب در مورد اطلاعات مالی شرکت های گروه یا فعالیت های تجاری درون گروه به منظور اظهارنظر مناسب نسبت به صورت های مالی تلفیقی و جداگانه شرکت کسب می گردد. حسابرس مسئول هدایت، سرپرستی و عملکرد حسابرسی گروه است. مسئولیت اظهارنظر حسابرس، تنها متوجه حسابرس است.
- افزون بر این، زمان بندی اجرا و دامنه برنامه ریزی شده کار حسابرسی و یافته های عمده حسابرسی، شامل ضعف های بااهمیت کنترل های داخلی که در جریان حسابرسی مشخص شده است، به ارکان راهبری اطلاع رسانی می شود.
- به علاوه، یادداشتی مبنی بر رعایت الزامات اخلاقی مربوط به استقلال به ارکان راهبری ارائه می شود، و همه روابط و سایر موضوعاتی که می توان انتظار معقولی داشت بر استقلال اثرگذار باشد و، در موارد مقتضی، تدابیر ایمن ساز مربوط به اطلاع آنها می رسد.
- از بین موضوعات اطلاع رسانی شده به ارکان راهبری، آن دسته از مسائلی که در حسابرسی صورت های مالی دوره جاری دارای بیشترین اهمیت بوده اند و بنابراین مسائل عمده حسابرسی به شمار می روند مشخص می شود. این مسائل در گزارش حسابرس توصیف می شوند، مگر اینکه طبق قوانین یا مقررات افشای آن منع شده باشد یا، هنگامی که در شرایط بسیار نادر، موسسه به این نتیجه برسد که مسائل مذکور نباید در گزارش حسابرس اطلاع رسانی شود زیرا به طور معقول انتظار می رود پیامدهای نامطلوب اطلاع رسانی بیش از منافع عمومی حاصل از آن باشد.
- همچنین این موسسه به عنوان بازرسی قانونی مسئولیت دارد موارد عدم رعایت الزامات قانونی مقرر در اصلاحیه قانون تجارت و مفاد اساسنامه شرکت و نیز سایر موارد لازم را به مجمع عمومی عادی صاحبان سهام گزارش کند.

گزارش در مورد سایر الزامات قانونی و مقرراتی شرکت دارویی آرایشی بهداشتی آریان کیمیا تک (سهامی عام) سایر وظایف بازرسی قانونی

۸- مفاد ماده ۲۴۰ اصلاحیه قانون تجارت در خصوص پرداخت سود سهام سال قبل ظرف مهلت مقرر رعایت نشده است.

۹- معاملات مندرج در یادداشت توضیحی ۳-۳۴، به عنوان کلیه معاملات مشمول ماده ۱۲۹ اصلاحیه قانون تجارت که طی سال مالی مورد گزارش انجام شده و توسط هیئت مدیره به اطلاع این موسسه رسیده، مورد بررسی قرار گرفته است. در مورد معاملات مذکور، مفاد ماده فوق مبنی بر کسب مجوز از هیئت مدیره و عدم شرکت مدیر ذینفع در رای گیری رعایت شده است. به نظر این موسسه، معاملات مزبور در چارچوب روابط فیما بین شرکت های همگروه، صورت پذیرفته است.

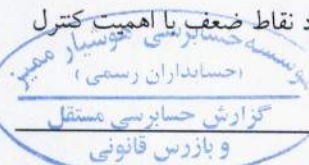
۱۰- گزارش هیئت مدیره درباره فعالیت و وضع عمومی شرکت، موضوع ماده ۲۳۲ اصلاحیه قانون تجارت، که به منظور تقدیم به مجمع عمومی عادی صاحبان سهام تنظیم گردیده، مورد بررسی این موسسه قرار گرفته است. با توجه به رسیدگی های انجام شده، نظر این موسسه به موارد بااهمیتی که حاکی از مغایرت اطلاعات مندرج در گزارش مذکور با اسناد و مدارک ارائه شده از جانب هیئت مدیره باشد، جلب نشده است.

سایر مسئولیت های قانونی و مقرراتی حسابرس

۱۱- ضوابط و مقررات وضع شده توسط سازمان بورس و اوراق بهادار در چارچوب چک لیست های ابلاغ شده آن سازمان، در خصوص پرداخت سود سهام سنوات قبل در مهلت های مقرر و افشای جدول زمان بندی پرداخت سود نقدی اصلاح شده حداکثر ظرف یک هفته پس از تاریخ مجمع عمومی عادی سالیانه، رعایت نشده است. همچنین الزامات دستورالعمل حاکمیت شرکتی در خصوص ترتیبات برگزاری جلسات هیات مدیره، اظهار نظر کمیته حسابرسی نسبت به معاملات اشخاص وابسته از جنبه های منصفانه بودن، افشای کامل و عدم شرکت مدیر ذینفع در رای گیری، ارائه گزارشات واحد حسابرسی داخلی در رابطه با ارزیابی کنترل های داخلی در دوره های سه ماهه و افشای اطلاعات اعضای هیات مدیره و کمیته های تخصصی هیات مدیره در تارنمای شرکت رعایت نشده است.

۱۲- در اجرای مفاد ماده ۴۱ دستورالعمل حاکمیت شرکتی ناشران ثبت شده نزد سازمان بورس، رعایت تبصره ماده ۴۰ دستورالعمل یاد شده مبنی بر افشای کمک های عام المنفعه و هرگونه پرداخت در راستای مسئولیت های اجتماعی در گزارش های تفسیری مدیریت و فعالیت هیئت مدیره، مورد بررسی قرار گرفته، که در این خصوص این موسسه، به موارد بااهمیتی که حاکی از عدم افشای مناسب در گزارش های مزبور باشد، برخورد نکرده است.

۱۳- کنترل های داخلی حاکم بر گزارشگری مالی شرکت، طبق الزامات سازمان بورس و اوراق بهادار در چارچوب چک لیست های ابلاغی مورد بررسی قرار گرفته و با توجه به محدودیت های ذاتی کنترل های داخلی و به استثناء انجام آزمون های کنترلی و اطمینان از اثر بخشی حسابرسی داخلی و کنترل های داخلی بر گزارشگری مالی و تهیه گزارش توسط واحد حسابرسی داخلی در رابطه با ارزیابی کنترل های داخلی در دوره های سه ماهه، این موسسه به مواردی حاکی از وجود نقاط ضعف بااهمیت کنترل



مؤسسه حسابرسی هوشیار ممیز (حسابداران رسمی)
گزارش حسابرس مستقل و بازرس قانونی - ادامه
شرکت دارویی آرایشی بهداشتی آریان کیمیا تک (سهامی عام)

های داخلی حاکم بر گزارشگری مالی، طبق دستورالعمل کنترل های داخلی مصوب سازمان بورس و اوراق بهادار، برخورد نکرده است.

۱۴- در اجرای مفاد ماده ۴ رویه اجرایی حسابرسان در ارزیابی اجرای مقررات مبارزه با پولشویی و تأمین مالی تروریسم در شرکت های تجاری و مؤسسات غیر تجاری، موضوع ماده ۴۶ آیین نامه اجرایی ماده ۱۴ الحاقی قانون مبارزه با پولشویی، رعایت مفاد قانون و مقررات مذکور در چارچوب چک لیست های ابلاغی مرجع ذیربط و استانداردهای حسابرسی، توسط این مؤسسه مورد ارزیابی قرار گرفته، که موارد عدم رعایت، به مرکز اطلاعات مالی وزارت امور اقتصادی و دارایی ارسال شده است

۱۷ خرداد ۱۴۰۳

مؤسسه حسابرسی هوشیار ممیز

(حسابداران رسمی)

محمدجواد هدایتی املشی

۸۰۰۸۹۶۶

بجای

سید محمد نوریان رامشه

۹۲۲۰۴۸

بجای



تاریخ:

شماره:

پیوست:



شرکت دارویی آرایشی بهداشتی آریان کیمیا تک

سهامی عام - شماره ثبت: ۱۹۱۵۸۱

شرکت دارویی آرایشی بهداشتی آریان کیمیا تک (سهامی عام)

صورت‌های مالی تلفیقی و جداگانه

سال مالی منتهی به ۲۹ اسفند ۱۴۰۲

مجمع عمومی عادی صاحبان سهام

با احترام

به پیوست صورت‌های مالی تلفیقی و جداگانه شرکت دارویی آرایشی بهداشتی آریان کیمیا تک (سهامی عام) مربوط به سال مالی منتهی به ۲۹ اسفند ۱۴۰۲ تقدیم می‌شود. اجزای تشکیل دهنده صورت‌های مالی به قرار زیر است:

شماره صفحه

۲

۳

۴

۵

الف: صورت‌های مالی اساسی تلفیقی

۱- صورت سود و زیان تلفیقی

۲- صورت وضعیت مالی تلفیقی

۳- صورت تغییرات در حقوق مالکانه تلفیقی

۴- صورت جریان های نقدی تلفیقی

ب: صورت‌های مالی اساسی جداگانه شرکت دارویی آرایشی بهداشتی آریان کیمیا تک (سهامی عام)

۱- صورت سود و زیان جداگانه

۲- صورت وضعیت مالی جداگانه

۳- صورت تغییرات در حقوق مالکانه جداگانه

۴- صورت جریان های نقدی جداگانه

۶

۷

۸

۹

۱۰-۴۹

پ: یادداشتهای توضیحی صورت های مالی

صورت‌های مالی تلفیقی و جداگانه شرکت طبق استانداردهای حسابداری تهیه شده و در تاریخ ۱۴۰۲/۰۲/۱۰ به تأیید هیئت مدیره رسیده است.

امضاء

سمت

نام نماینده اشخاص حقوقی

اعضای هیئت مدیره

شرکت گروه صنعتی گلرنگ

سید محمد باقر فاضلیان

رئیس هیات مدیره

شرکت گروه صنعتی پاکشو

محمد عالمی

نایب رئیس هیات مدیره

شرکت سرمایه گذاری توسعه صنایع پایدار

سید شهاب الدین فاضلیان

عضو هیات مدیره

شرکت پدیده شیمی قرن

محمد شنوایی زارع

عضو هیات مدیره

شرکت گروه سرمایه گذاری کوروش

ناصر گورابی

مدیر عامل و عضو هیات مدیره



تهران، بلوار نلسون ماندلا، خیابان شهید سلطانی، پلاک ۶۸ - تلفن: ۰۲۱ ۲۳۵۷۶۱۰۱ - فکس: ۰۲۱ ۲۳۵۷۶۵۰۳ - کدپستی: ۱۹۶۷۷۱۴۵۵۱

No. 68, Shahid Soltani St, Nelson Mandela Blvd, Tehran Tel: +98 2123576101 Fax: +98 2123576503 Postal code: 1967714551

شرکت دارویی آرایشی بهداشتی آریان کیمیا تک (سهامی عام)

صورت سود و زیان تلفیقی

سال مالی منتهی به ۲۹ اسفند ۱۴۰۲

(مبالغ به میلیون ریال)

سال ۱۴۰۱	سال ۱۴۰۲	یادداشت	
۲۶,۴۸۳,۹۶۱	۳۸,۵۱۴,۲۳۱	۴	عملیات در حال تداوم
(۱۴,۲۵۶,۵۹۴)	(۱۸,۶۹۰,۴۱۱)	۵	درآمدهای عملیاتی
۱۲,۲۲۷,۳۶۷	۱۹,۸۲۳,۸۲۰		بهای تمام شده درآمدهای عملیاتی
(۳۴۷,۸۰۴)	(۶۱۲,۹۲۷)	۶	سود ناخالص
(۴,۵۵۸,۰۶۸)	(۶,۵۷۵,۰۰۴)	۷	هزینه های اداری و تشکیلاتی
(۴,۹۰۵,۸۷۱)	(۷,۱۸۷,۹۳۱)		هزینه های توزیع و فروش
۷,۳۲۱,۴۹۶	۱۲,۶۳۵,۸۸۹		سود عملیاتی
(۱,۰۵۲,۱۸۶)	(۲,۱۳۷,۷۸۴)	۸	هزینه های مالی
۲۷,۸۰۴	۴۹۳,۷۳۳	۹	سایر درآمدها و هزینه های غیر عملیاتی
۶,۲۹۷,۱۱۴	۱۰,۹۹۱,۸۳۸		سود قبل از احتساب سهم گروه از سود شرکتهای وابسته
۴۷,۸۴۰	۵۳,۵۸۲		سهم گروه از سود (زیان) شرکتهای وابسته
۶,۳۴۴,۹۵۴	۱۱,۰۴۵,۴۲۰		سود عملیات قبل از مالیات
(۲۸۳,۹۱۵)	(۸۳۰,۶۱۸)	۲۷-۲	هزینه مالیات بر درآمد
۶,۰۶۱,۰۳۹	۱۰,۲۱۴,۸۰۲		سود خالص
۶,۰۳۸,۸۳۷	۱۰,۱۶۰,۶۶۶		سود قابل انتساب به:
۲۲,۲۰۲	۵۴,۱۳۶		مالکان شرکت اصلی
۶,۰۶۱,۰۳۹	۱۰,۲۱۴,۸۰۲		منافع فاقد حق کنترل
۱,۱۶۲	۱,۹۰۴		سود هر سهم قابل انتساب به مالکان شرکت اصلی:
(۱۵۵)	(۲۱۱)		عملیاتی (ریال)
۱,۰۰۶	۱,۶۹۳	۱۰	غیر عملیاتی (ریال)
			سود پای هر سهم براساس میانگین موزون تعداد سهام عادی (ریال)

از آنجاییکه اجرای تشکیل دهنده صورت سود و زیان جامع تلفیقی محدود به سود خالص تلفیقی سال است، لذا صورت سود و زیان جامع تلفیقی ارائه نشده است.

یادداشت‌های توضیحی همراه بخش جدایی ناپذیر صورتهای مالی است



شرکت دارویی آرایشی بهداشتی آریان کیمیا تک (سهامی عام)

صورت وضعیت مالی تلفیقی


به تاریخ ۲۹ اسفند ۱۴۰۲

(مبالغ به میلیون ریال)

۱۴۰۱/۱۲/۲۹	۱۴۰۲/۱۲/۲۹	یادداشت
		دارائیهها
		داراییهای غیر جاری
۱,۲۹۹,۷۷۴	۱,۵۶۹,۴۶۹	۱۱ داراییهای ثابت مشهود
۱۹,۳۶۲	۲۲,۳۵۶	۱۲ داراییهای نامشهود
۳۱۱,۸۴۰	۳۶۵,۴۲۲	۱۴ سرمایه گذاری در شرکت وابسته
۴	۲۴۰	۱۵ سایر سرمایه گذاری های بلندمدت
۲۱۱,۴۲۵	۲۲۶,۶۷۵	۱۶ سایر دریافتنی های بلند مدت
۱,۸۴۲,۴۰۵	۲,۱۸۴,۱۶۲	جمع داراییهای غیر جاری
		دارائیههای جاری
۱,۹۴۱,۹۱۲	۳,۳۷۵,۹۸۲	۱۷ سفارشات و پیش پرداختها
۹,۲۷۴,۷۵۲	۱۳,۳۴۴,۵۲۲	۱۸ موجودی مواد و کالا
۱۱,۹۸۱,۲۱۲	۲۰,۳۱۴,۰۱۷	۱۹ دریافتنی های تجاری و سایر دریافتنی ها
۴۰۳,۱۵۷	۲۴۲,۱۸۹	۲۰ سرمایه گذاری کوتاه مدت
۱,۴۱۲,۵۸۸	۱,۶۴۱,۷۱۶	۲۱ موجودی نقد
۲۵,۰۱۳,۶۲۲	۳۸,۹۱۸,۴۲۶	جمع داراییهای جاری
۲۶,۸۵۶,۰۲۷	۴۱,۱۰۲,۵۸۹	جمع دارائیهها
		حقوق مالکانه و بدهی ها
		حقوق مالکانه
۴,۰۰۰,۰۰۰	۶,۰۰۰,۰۰۰	۲۲ سرمایه
۴۰۲,۵۹۵	۶۰۹,۲۴۳	۲۳ اندوخته قانونی
۶,۰۹۰,۹۷۸	۱۰,۴۴۲,۱۴۶	سود انباشته
۱۰,۴۹۳,۵۷۳	۱۷,۰۵۱,۳۸۹	حقوق مالکانه قابل انتساب به مالکان شرکت اصلی
۳۷,۳۵۱	۱۵۴,۳۴۱	۲۴ منافع فاقد حق کنترل
۱۰,۵۳۰,۹۲۳	۱۷,۲۰۵,۷۳۰	جمع حقوق مالکانه
		بدهی ها
		بدهیهای غیر جاری
۰	۲,۰۰۰,۰۰۰	۲۹ تسهیلات مالی دریافتی بلند مدت
۴۳۷,۱۶۲	۶۰۵,۰۰۵	۲۵ ذخیره مزایای پایان خدمت
۴۳۷,۱۶۲	۲,۶۰۵,۰۰۵	جمع بدهیهای غیر جاری
		بدهیهای جاری
۸,۹۹۴,۵۰۰	۱۱,۹۴۶,۸۴۷	۲۶ پرداختنی های تجاری و سایر پرداختنی ها
۴۰۲,۶۲۱	۱,۱۴۴,۹۳۷	۲۷ مالیات پرداختنی
۷۱,۳۵۱	۷۳,۳۱۹	۲۸ سود سهام پرداختنی
۶,۴۱۹,۴۷۰	۸,۱۲۶,۷۵۲	۲۹ تسهیلات مالی
۱۵,۸۸۷,۹۴۲	۲۱,۲۹۱,۸۵۴	جمع بدهیهای جاری
۱۶,۳۲۵,۱۰۴	۲۳,۸۹۶,۸۵۹	جمع بدهی ها
۲۶,۸۵۶,۰۲۷	۴۱,۱۰۲,۵۸۹	جمع حقوق مالکانه و بدهیها

مؤسسه حسابرسی هوشیار ممیز
(حسابداران رسمی)
ضمائم پیوست گزارش

یادداشتهای توضیحی همراه بخش جدایی ناپذیر صورتهای مالی است



Handwritten signatures and stamps at the bottom of the page.

شرکت دارویی آرایشی بهداشتی آریان کیمیا تک (سهامی عام)
صورت تغییرات در حقوق مالکانه تلفیقی
سال مالی منتهی به ۲۹ اسفند ۱۴۰۲

(مبالغ به میلیون ریال)

جمع حقوق مالکانه	منافع فاقد حق کنترل	حقوق مالکان شرکت اصلی	سود انباشته	اندوخته قانونی	سرمایه
۵,۹۷۲,۰۸۹	۱۲,۱۴۹	۵,۹۵۹,۹۴۰	۴,۳۰۹,۹۴۰	۱۵۰,۰۰۰	۱,۵۰۰,۰۰۰
۶,۰۶۱,۰۳۹	۲۲,۳۰۲	۶,۰۳۸,۸۳۷	۶,۰۳۸,۸۳۷	.	.
(۱,۵۱۱,۷۰۰)	(۱۱,۷۰۰)	(۱,۵۰۰,۰۰۰)	(۱,۵۰۰,۰۰۰)	.	.
.	.	.	(۲,۵۰۰,۰۰۰)	.	۲,۵۰۰,۰۰۰
۱۴,۷۰۰	۱۴,۷۰۰	(۵,۲۰۴)	(۵,۲۰۴)	.	.
(۵,۲۰۴)	.	.	(۲,۵۲,۵۹۵)	۲۵۲,۵۹۵	.
۱۰,۵۳۰,۹۲۳	۳۷,۳۵۱	۱۰,۴۹۳,۵۷۳	۶,۰۹۰,۹۷۸	۴۰۲,۵۹۵	۴,۰۰۰,۰۰۰

مانده ۱۴۰۱/۱۰/۱۰


تغییرات حقوق مالکانه در سال ۱۴۰۱

- سود خالص سال ۱۴۰۱
- سود سهام مصوب
- افزایش سرمایه
- افزایش سرمایه در شرکت فرعی
- افزایش منافع در شرکت فرعی
- تخصیص به اندوخته قانونی
- مانده در ۱۴۰۱/۱۲/۲۹

تغییرات حقوق مالکانه در سال ۱۴۰۲

- سود خالص سال ۱۴۰۲
- سود سهام مصوب
- افزایش سرمایه
- افزایش سرمایه در شرکت فرعی
- تخصیص به اندوخته قانونی
- مانده در ۱۴۰۲/۱۲/۲۹

۱۰,۳۱۴,۸۰۲	۵۴,۱۳۶	۱۰,۱۶۰,۶۶۶	۱۰,۱۶۰,۶۶۶	.	.
(۳,۶۱۵,۰۰۲)	(۱۵,۰۰۲)	(۳,۶۰۰,۰۰۰)	(۳,۶۰۰,۰۰۰)	.	.
.	.	.	(۲,۰۰۰,۰۰۰)	.	۲,۰۰۰,۰۰۰
۷۵,۰۰۷	۷۵,۰۰۷
.	۲,۸۴۹	(۲,۸۴۹)	(۲,۰۹,۴۹۷)	۲,۰۶,۶۴۸	.
۱۷,۳۰۵,۷۳۰	۱۵۴,۳۴۱	۱۷,۰۵۱,۳۸۹	۱۰,۴۴۲,۱۴۶	۶۰۹,۳۴۳	۶,۰۰۰,۰۰۰



یادداشت‌های توضیحی همراه بخش جدایی ناپذیر صورتهای مالی است

Handwritten signature and stamp at the bottom of the page.

شرکت دارویی آرایشی بهداشتی آریان کیمیا تک (سهامی عام)


صورت جریان های نقدی تلفیقی


سال مالی منتهی به ۲۹ اسفند ۱۴۰۲

(مبالغ به میلیون ریال)

سال ۱۴۰۱	سال ۱۴۰۲	یادداشت
		جریان های نقدی حاصل از فعالیتهای عملیاتی:
		نقد حاصل از عملیات
۱,۱۷۲,۷۹۵	۱۸۶,۲۵۳	۳۰
(۷۵,۷۳۴)	(۸۸,۳۰۲)	پرداخت های نقدی بابت مالیات بر درآمد
۱,۰۹۷,۰۶۲	۹۷,۹۵۱	جریان خالص ورود نقد حاصل از فعالیت های عملیاتی
		جریان های نقدی حاصل از فعالیت های سرمایه گذاری :
		دریافت های نقدی حاصل از فروش دارایی های ثابت مشهود
۳۵,۵۱۴	۱۲,۳۳۷	
(۴۴۹,۸۶۹)	(۴۳۸,۸۰۸)	پرداخت های نقدی برای خرید دارایی های ثابت مشهود
(۳۵۰)	(۳,۳۹۵)	پرداخت های نقدی برای خرید دارایی های نامشهود
.	(۲۲۴)	پرداخت های نقدی برای تحصیل سرمایه گذاری های بلند مدت
.	۱۶۹,۰۹۶	دریافت های نقدی حاصل از فروش سرمایه گذاری های کوتاه مدت
(۶۶,۹۳۰)	.	پرداخت های نقدی برای تحصیل سرمایه گذاری های کوتاه مدت
۲۱,۷۵۱	۴,۸۳۸	دریافت های نقدی حاصل از سایر سرمایه گذاریها
(۴۵۹,۸۸۵)	(۲۵۶,۱۶۸)	جریان خالص خروج نقد حاصل از فعالیت های سرمایه گذاری
۶۳۷,۱۷۷	(۱۵۸,۲۱۷)	جریان خالص ورود نقد قبل از فعالیت های تامین مالی
		جریان های نقدی حاصل از فعالیتهای تامین مالی :
		دریافت های نقدی حاصل از تسهیلات
۱۱,۴۲۰,۴۲۰	۱۴,۶۴۹,۳۰۳	
(۹,۹۲۱,۲۱۲)	(۱۱,۴۲۹,۹۰۸)	پرداختهای نقدی بابت اصل تسهیلات
(۹۱۲,۶۸۱)	(۱,۶۱۲,۸۹۷)	پرداختهای نقدی بابت سود تسهیلات
(۱,۱۰۱,۴۱۹)	(۱,۲۱۹,۱۵۳)	پرداختهای نقدی بابت سود سهام
(۵۱۴,۸۹۳)	۳۸۷,۳۴۵	جریان خالص خروج نقد حاصل از فعالیت های تامین مالی
۱۲۲,۲۸۴	۲۲۹,۱۲۸	خالص افزایش در موجودی نقد
۱,۲۹۱,۱۴۲	۱,۴۱۲,۵۸۸	مانده موجودی نقد در ابتدای سال
(۸۳۸)	.	تاثیر تغییرات نرخ ارز
۱,۴۱۲,۵۸۸	۱,۶۴۱,۷۱۶	مانده موجودی نقد در پایان سال
		معاملات غیر نقدی
۷۹۱,۷۱۷	۲,۴۴۴,۹۲۱	۳۱

یادداشتهای توضیحی همراه بخش جدایی ناپذیر صورتهای مالی است





شرکت دارویی آرایشی بهداشتی آریان کیمیا تک (سهامی عام)

صورت سود و زیان جداگانه

سال مالی منتهی به ۲۹ اسفند ۱۴۰۲

(مبالغ به میلیون ریال)

سال ۱۴۰۱	سال ۱۴۰۲	یادداشت	
۲۷,۲۶۰,۷۲۷	۴۰,۳۱۰,۱۰۶	۴	درآمدهای عملیاتی
(۱۵,۱۶۴,۰۵۹)	(۲۰,۸۷۹,۸۷۹)	۵	بهای تمام شده درآمدهای عملیاتی
۱۲,۰۹۶,۶۶۸	۱۹,۴۳۰,۲۲۶		سود ناخالص
(۳۱۹,۷۷۱)	(۵۴۲,۸۵۶)	۶	هزینه های اداری و تشکیلاتی
(۴,۴۴۵,۵۵۰)	(۶,۳۴۶,۴۶۶)	۷	هزینه های توزیع و فروش
(۴,۷۶۵,۳۲۲)	(۶,۸۸۹,۳۲۲)		
۷,۳۳۱,۳۴۶	۱۲,۵۴۰,۹۰۴		سود عملیاتی
(۱,۰۳۸,۶۰۷)	(۲,۰۸۵,۵۳۱)	۸	هزینه های مالی
۹۸,۸۰۳	۵۴۳,۰۲۸	۹	سایر درآمد و هزینه های غیر عملیاتی
۶,۳۹۱,۵۴۲	۱۰,۹۹۸,۴۰۱		سود عملیات قبل از مالیات
(۲۵۹,۱۹۹)	(۷۹۰,۷۸۷)	۲۷-۲	هزینه مالیات بر درآمد
۶,۱۳۲,۳۴۲	۱۰,۲۰۷,۶۱۴		سود خالص
			سود پایه هر سهم:
۱,۱۷۲	۱,۹۰۴		عملیاتی (ریال)
(۱۵۰)	(۲۰۳)		غیر عملیاتی (ریال)
۱,۰۲۲	۱,۷۰۱	۱۰	سود پایه هر سهم براساس میانگین موزون تعداد سهام عادی (ریال)
۱,۵۳۳	۱,۷۰۱		سود پایه هر سهم براساس سهام عادی موجود در تاریخ صورت وضعیت مالی (ریال)

از آنجاییکه اجزای تشکیل دهنده صورت سود و زیان جامع محدود به سود خالص سال است، لذا صورت سود و زیان جامع ارائه نشده است.

یادداشت‌های توضیحی همراه بخش جدایی ناپذیر صورتهای مالی است

رئیس هیئت مدیره (حسابداران رسمی)
 ضمایم پیوست گزارش

شرکت دارویی آرایشی بهداشتی آریان کیمیا تک (سهامی عام)
 شماره ثبت ۱۹۱۵۸۱

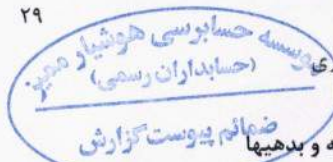
شرکت دارویی آرایشی بهداشتی آریان کیمیا تک (سهامی عام)

صورت وضعیت مالی جداگانه

به تاریخ ۲۹ اسفند ۱۴۰۲

(مبالغ به میلیون ریال)		
۱۴۰۱/۱۲/۲۹	۱۴۰۲/۱۲/۲۹	یادداشت
		دارائیهها
		دارائیههای غیر جاری
۱,۲۷۷,۷۴۸	۱,۵۴۳,۵۸۰	۱۱ دارائیههای ثابت مشهود
۱۹,۳۶۲	۲۲,۳۵۶	۱۲ دارائیههای نامشهود
۳۴,۹۹۹	۲۰۹,۹۹۱	۱۳ سرمایه گذاری در شرکت فرعی
۳۰۰,۰۰۰	۳۶۳,۰۰۰	۱۴ سرمایه گذاری در شرکت وابسته
۴	۲۴۰	۱۵ سایر سرمایه گذاری های بلند مدت
۲۱۱,۴۲۵	۲۲۶,۶۷۵	۱۶ دریافتنی های بلند مدت
۱,۸۴۳,۵۳۸	۲,۳۶۵,۸۴۱	جمع دارائیههای غیر جاری
		دارائیههای جاری
۱,۹۴۱,۹۱۲	۳,۳۷۵,۳۳۴	۱۷ سفارشات و پیش پرداختها
۹,۴۱۷,۷۳۰	۱۲,۵۷۵,۸۱۳	۱۸ موجودی مواد و کالا
۱۱,۸۹۸,۷۰۲	۲۰,۵۵۴,۲۸۷	۱۹ دریافتنی های تجاری و سایر دریافتنی ها
۴۰۳,۱۵۷	۲۴۲,۱۸۹	۲۰ سرمایه گذاری کوتاه مدت
۱,۳۷۹,۹۰۷	۱,۶۲۷,۳۸۵	۲۱ موجودی نقد
۲۵,۰۴۱,۴۰۹	۳۸,۳۷۵,۰۰۸	جمع دارائیههای جاری
۲۶,۸۸۴,۹۴۷	۴۰,۷۴۰,۸۴۹	جمع دارائیهها
		حقوق مالکانه و بدهی ها
		حقوق مالکانه
		سرمایه
۴,۰۰۰,۰۰۰	۶,۰۰۰,۰۰۰	۲۲
۴۰۰,۰۰۰	۶۰۰,۰۰۰	۲۳ اندوخته قانونی
۶,۲۲۶,۸۳۱	۱۰,۶۳۴,۴۴۵	سود انباشته
۱۰,۶۲۶,۸۳۱	۱۷,۲۳۴,۴۴۵	جمع حقوق مالکانه
		بدهی ها
		بدهیههای غیر جاری
.	۲,۰۰۰,۰۰۰	۲۹ تسهیلات مالی دریافتی بلند مدت
۴۳۴,۴۷۷	۵۹۵,۷۲۳	۲۵ ذخیره مزایای پایان خدمت
۴۳۴,۴۷۷	۲,۵۹۵,۷۲۳	جمع بدهیههای غیر جاری
		بدهیههای جاری
۹,۲۶۱,۳۰۱	۱۱,۸۳۰,۷۸۹	۲۶ پرداختنی های تجاری و سایر پرداختنی ها
۳۷۷,۹۰۶	۱,۱۰۲,۰۶۱	۲۷ مالیات پرداختنی
۷۱,۳۵۱	۷۳,۳۱۹	۲۸ سود سهام پرداختنی
۶,۱۱۳,۰۸۲	۷,۹۰۴,۵۱۳	۲۹ تسهیلات مالی
۱۵,۸۲۳,۶۳۹	۲۰,۹۱۰,۶۸۱	جمع بدهیههای جاری
۱۶,۲۵۸,۱۱۶	۲۳,۵۰۶,۴۰۴	جمع بدهی ها
۲۶,۸۸۴,۹۴۷	۴۰,۷۴۰,۸۴۹	جمع حقوق مالکانه و بدهیهها

یادداشت‌های توضیحی همراه بخش جدایی ناپذیر صورتهای مالی است



Handwritten signatures and a large scribble at the bottom of the page.

شرکت دارویی آرایشی بهداشتی آریان کیمیا تک (سهامی عام)

صورت تغییرات در حقوق مالکانه جداگانه

سال مالی منتهی به ۲۹ اسفند ۱۴۰۲

(مبالغ به میلیون ریال)

جمع حقوق مالکانه	سود انباشته	اندوخته قانونی	سرمایه
۵,۹۹۴,۴۸۹	۴,۳۴۴,۴۸۹	۱۵۰,۰۰۰	۱,۵۰۰,۰۰۰
۶,۱۳۲,۳۴۲	۶,۱۳۲,۳۴۲	.	.
(۱,۵۰۰,۰۰۰)	(۱,۵۰۰,۰۰۰)	.	.
.	(۲,۵۰۰,۰۰۰)	.	۲,۵۰۰,۰۰۰
.	(۲۵۰,۰۰۰)	۲۵۰,۰۰۰	.
۱۰,۶۲۶,۸۳۱	۶,۲۲۶,۸۳۱	۴۰۰,۰۰۰	۴,۰۰۰,۰۰۰

مانده ۱۴۰۱/۰۱/۰۱

تغییرات حقوق مالکانه در سال ۱۴۰۱

سود خالص سال ۱۴۰۱

سود سهام مصوب

افزایش سرمایه

تخصیص به اندوخته قانونی

مانده در ۱۴۰۱/۱۲/۲۹

۱۰,۲۰۷,۶۱۴	۱۰,۲۰۷,۶۱۴	.	.
(۳,۶۰۰,۰۰۰)	(۳,۶۰۰,۰۰۰)	.	.
.	(۲,۰۰۰,۰۰۰)	.	۲,۰۰۰,۰۰۰
.	(۲۰۰,۰۰۰)	۲۰۰,۰۰۰	.
۱۷,۲۳۴,۴۴۵	۱۰,۶۳۴,۴۴۵	۶۰۰,۰۰۰	۶,۰۰۰,۰۰۰

تغییرات حقوق مالکانه در سال ۱۴۰۲

سود خالص سال ۱۴۰۲

سود سهام مصوب

افزایش سرمایه

تخصیص به اندوخته قانونی

مانده در ۱۴۰۲/۱۲/۲۹



بازرسی‌های توضیحی همراه بخش جدایی ناپذیر صورتهای مالی است

(Handwritten signatures and scribbles)

شرکت دارویی آرایشی بهداشتی آریان کیمیا تک (سهامی عام)

صورت جریان های نقدی جداگانه

سال مالی منتهی به ۲۹ اسفند ۱۴۰۲

(مبالغ به میلیون ریال)

سال ۱۴۰۱	سال ۱۴۰۲	یادداشت
		جریان های نقدی حاصل از فعالیتهای عملیاتی:
		نقد حاصل از عملیات
۱,۴۲۸,۸۷۳	۲۰۸,۶۳۵	۳۰
(۶۲,۵۶۸)	(۶۶,۶۳۲)	پرداخت های نقدی بابت مالیات بر درآمد
۱,۳۶۶,۳۰۶	۱۴۲,۰۰۲	جریان خالص ورود نقد حاصل از فعالیت های عملیاتی
		جریان های نقدی حاصل از فعالیت های سرمایه گذاری :
		دریافت های نقدی حاصل از فروش دارایی های ثابت مشهود
۳۵,۵۱۴	۱۲,۳۳۸	
(۴۲۶,۱۱۳)	(۴۲۸,۴۵۶)	پرداخت های نقدی برای خرید دارایی های ثابت مشهود
(۳۵۰)	(۳,۳۹۵)	پرداخت های نقدی برای خرید دارایی های نامشهود
(۲۴,۲۹۹)	(۲۳۸,۲۲۸)	پرداخت های نقدی برای تحصیل سرمایه گذاری های بلند مدت
.	۱۶۹,۰۹۶	دریافت های نقدی حاصل از فروش سرمایه گذاری های کوتاه مدت
(۶۶,۹۳۰)		پرداخت های نقدی برای تحصیل سرمایه گذاری های کوتاه مدت
۲۱,۷۵۱	۴,۸۳۸	دریافت های نقدی حاصل از سایر سرمایه گذاریها
(۴۷۰,۴۲۷)	(۴۸۳,۸۰۷)	جریان خالص (خروج) نقد حاصل از فعالیت های سرمایه گذاری
۸۹۵,۸۷۸	(۳۴۱,۸۰۴)	جریان خالص ورود نقد قبل از فعالیت های تامین مالی
		جریان های نقدی حاصل از فعالیتهای تامین مالی :
		دریافت های نقدی حاصل از تسهیلات
۱۱,۰۹۰,۹۲۰	۱۴,۳۶۰,۸۰۳	
(۹,۸۹۸,۱۰۱)	(۱۱,۰۵۳,۰۱۹)	پرداختهای نقدی بابت اصل تسهیلات
(۸۹۹,۵۰۵)	(۱,۵۶۵,۳۹۱)	پرداختهای نقدی بابت سود تسهیلات
(۱,۰۹۷,۵۷۷)	(۱,۱۵۳,۱۱۱)	پرداختهای نقدی بابت سود سهام
(۸۰۴,۲۶۳)	۵۸۹,۲۸۱	جریان خالص (خروج) نقد حاصل از فعالیت های تامین مالی
۹۱,۶۱۵	۲۴۷,۴۷۷	خالص افزایش در موجودی نقد
۱,۲۸۹,۱۳۰	۱,۳۷۹,۹۰۷	مانده موجودی نقد در ابتدای سال
(۸۳۸)	.	تاثیر تغییرات نرخ ارز
۱,۳۷۹,۹۰۷	۱,۶۲۷,۳۸۵	مانده موجودی نقد در پایان سال
۷۹۱,۷۱۷	۲,۴۴۴,۹۲۱	۳۱ معاملات غیر نقدی

یادداشتهای توضیحی همراه بخش جدایی ناپذیر صورتهای مالی است

شرکت دارویی آرایشی بهداشتی آریان کیمیا تک (سهامی عام)

یادداشت‌های توضیحی صورتهای مالی

سال مالی منتهی به ۲۹ اسفند ۱۴۰۲

۱- تاریخچه فعالیت شرکت

۱-۱- کلیات

گروه شامل شرکت دارویی آرایشی بهداشتی آریان کیمیاتک (سهامی عام) و شرکت فرعی آن است. شرکت دارویی آرایشی بهداشتی آریان کیمیا تک به شناسه ملی ۱۰۱۰۲۳۳۵۴۶۰ در تاریخ یازدهم شهریورماه ۱۳۸۱ تاسیس و تحت شماره ۱۹۱۵۸۱ بنام "شرکت آریان کیمیا تک" (سهامی خاص) در اداره ثبت شرکتهای تهران به ثبت رسید و کد اقتصادی شرکت نزد سازمان امور مالیاتی ۴۱۱۱۳۴۸۸۵۴۸۹ می باشد. طی صورتجلسه مجمع عمومی فوق العاده مورخ ۱۳۸۸/۰۶/۳۰ محل قانونی شرکت به آدرس تهران، خ جردن، خ سایه، پلاک ۶۸ منتقل گردید. که تا این زمان محل قانونی، آدرس فوق می باشد. همچنین طی صورتجلسه مجمع عمومی فوق العاده مورخ ۱۳۹۲/۱۲/۲۶ نام شرکت به "شرکت دارویی آرایشی بهداشتی آریان کیمیا تک" تغییر و موضوع فعالیت شرکت اصلاح گردید. به استناد صورتجلسه مجمع عمومی فوق العاده مورخ ۱۳۹۹/۰۸/۱۷ و تائیدیه شماره ۱۲۲/۷۴۵۹۱ سازمان بورس و اوراق بهادار و مکاتبه شماره ۱۲۲/۶۶۶۲۰ مورخ ۱۳۹۹/۰۴/۱۰ معاونت محترم حقوقی و نامه شماره ۱۲۲/۶۵۹۱۶ مورخ ۱۳۹۹/۰۳/۳۱ مدیریت نظارت بر بازار اولیه نوع شرکت از سهامی خاص به سهامی عام تبدیل گردید و موضوع در مورخ ۱۳۹۹/۰۹/۲۶ در اداره ثبت شرکت ها به ثبت رسید. متعاقباً در تاریخ ۱۷ شهریور ماه ۱۴۰۰ شرکت، در بازار دوم بورس تحت نماد "کیمیاتک" عرضه گردید. شرکت در حال حاضر جزء واحدهای فرعی گروه صنعتی گلرنگ می باشد.

۱-۲- فعالیت اصلی شرکت

موضوع فعالیت شرکت طبق اساسنامه، تولید توزیع خرید فروش واردات و صادرات مواد اولیه و کلیه محصولات و فرآورده های دارویی آرایشی بهداشتی شیمیایی مکملهای غذایی و تجهیزات وابسته اجرای طرحهای تحقیقاتی پژوهشی توسعه به طور مستقیم و یا از طریق اشخاص ثالث در ارتباط با کلیه ترکیبات دارویی شیمیایی بیولوژیکی بیوتکنولوژی گیاهی مکملهای غذایی آرایشی بهداشتی داروهای انسانی و دامی واردات صادرات ماشین آلات و ادوات مرتبط با صنایع دارویی اخذ نمایندگی از کمپانی های تولیدی تحقیقاتی و یا تامین کننده مواد اولیه و محصولات دارویی و تولید کارمزد و یا تحت لیسانس محصولات دارویی و سایر عملیات تولیدی و تجاری و بازرگانی مربوط به حوزه دارو و مکملهای غذایی. تولید، توزیع، خرید، فروش، واردات و صادرات مواد اولیه و کلیه محصولات و فرآورده های تجهیزات پزشکی، ملزومات دارویی است.

۱-۳- وضعیت اشتغال

تعداد کارکنان گروه و شرکت در پایان سال به شرح زیر بوده است :

شرکت	گروه			
	۱۴۰۱/۱۲/۲۹	۱۴۰۲/۱۲/۲۹	۱۴۰۱/۱۲/۲۹	۱۴۰۲/۱۲/۲۹
	نفر	نفر	نفر	نفر
	۴۰۸	۴۲۹	۵۹۳	۴۴۴
	۱۴۲۷	۱۳۹۸	۱۲۸۷	۱۴۲۵
	۱۸۳۵	۱۸۲۷	۱۸۸۰	۱۸۶۹



شرکت دارویی آرابیسی بهداشتی آریان کیمیا تک (سهامی عام)

یادداشت‌های توضیحی صورتهای مالی

سال مالی منتهی به ۲۹ اسفند ۱۴۰۲

۲- استانداردهای حسابداری جدید و تجدید نظر شده:

۲-۱-۱- استاندارد حسابداری ۴۳ درآمدهای حاصل از قراردادها با مشتریان

اجرای استاندارد فوق الذکر در شرایط حاضر تاثیر با اهمیتی بر صورتهای مالی شرکت نخواهد داشت.

۳- اهم رویه های حسابداری

۳-۱- مبانی اندازه گیری استفاده شده در تهیه صورتهای مالی

صورتهای مالی تلفیقی و جداگانه بر مبنای بهای تمام شده تاریخی تهیه و در موارد زیر از ارزشهای منصفانه استفاده شده است:
سرمایه گذاریهای جاری سریع معامله در بازار طبق روش ارزش بازار (یادداشت ۲۰)

۳-۲- مبانی تلفیق

۳-۲-۱- صورتهای مالی تلفیقی گروه حاصل تجمیع اقلام صورتهای مالی شرکت اصلی و شرکتهای فرعی (شرکتهای تحت کنترل) آن پس از حذف معاملات و مانده حسابهای درون گروهی و سود و زیان تحقق نیافته ناشی از معاملات فیما بین است.

۳-۲-۲- شرکت از تاریخ به دست آوردن کنترل تا تاریخی که کنترل بر شرکتهای فرعی را از دست میدهد، درآمدها و هزینه های شرکتهای فرعی را در صورتهای مالی تلفیقی منظور میکند

۳-۲-۳- صورتهای مالی تلفیقی با استفاده از رویه های حسابداری یکسان در مورد معاملات و سایر رویدادهای مشابهی که تحت شرایط یکسان رخ داده‌اند، تهیه میشود

۳-۲-۴- تغییر منافع مالکیت در شرکتهای فرعی که منجر به از دست دادن کنترل گروه بر شرکتهای فرعی نمی شود، به عنوان معاملات مالکانه به حساب گرفته میشود. مبالغ دفتری منافع دارای حق کنترل و منافع فاقد حق کنترل به منظور انعکاس تغییرات در منافع نسبی آنها در شرکتهای فرعی، تعدیل میشود. هر گونه تفاوت بین مبلغ تعدیل منافع فاقد حق کنترل و ارزش منصفانه ما به ازای پرداخت شده یا دریافت شده به طور مستقیم در حقوق مالکانه تحت عنوان "اثر معاملات با منافع فاقد حق کنترل" شناسایی شده و به مالکان شرکت اصلی منتسب می شود

۳-۳- درآمد عملیاتی

درآمد عملیاتی به ارزش منصفانه مابه ازای دریافتی یا دریافتی به کسر مبالغ برآوردی از بابت برگشت از فروش و تخفیفات اندازه گیری می شود.

۳-۳-۱- درآمد عملیاتی حاصل از فروش کالا در زمان تحویل کالا به مشتری شناسایی می شود.



شرکت دارویی آرابشی بهداشتی آریان کیمیا تک (سهامی عام)

یادداشت‌های توضیحی صورتهای مالی

سال مالی منتهی به ۲۹ اسفند ۱۴۰۲

۳-۴- تسعیر ارز

۳-۴-۱- اقلام پولی ارزی با نرخ قابل دسترس ارز در تاریخ صورت وضعیت مالی و اقلام غیرپولی که به بهای تمام شده ارزی اندازه گیری شده است، با نرخ قابل دسترس ارز در تاریخ انجام معامله تسعیر می شود. نرخ قابل دسترس به شرح زیر است:

مانده ها	نوع ارز	نرخ ارز	دلیل استفاده از نرخ
دریافتنی های ارزی	تمام ارزها	نرخ سایت سنا	طبق قوانین و مقررات بانک مرکزی
پرداختنی ارزی	تمام ارزها	نرخ سایت سنا	طبق قوانین و مقررات بانک مرکزی
موجودی نقد	تمام ارزها	نرخ سایت سنا	طبق قوانین و مقررات بانک مرکزی

نوع ارز	دلار آمریکا	یورو	درهم امارات	لیر ترکیه	یوان چین	ین ژاپن	پوند انگلیس	وون کره	ریال قطر
نرخ تسعیر (ریال)	۴۳۲,۷۶۸	۴۷۱,۳۸۱	۱۱۷,۸۴۰	۱۳,۴۷۵	۶۰,۱۴۶	۲,۹۱۶	۵۵۱,۳۷۲	۳۲۵	۱۱۸,۸۸۴

نوع ارز	روبل روسیه	دلار کانادا
نرخ تسعیر (ریال)	۴,۶۷۷	۳۱۹,۵۹۵

۳-۵- مخارج تامین مالی

مخارج تامین مالی در دوره وقوع به عنوان هزینه شناسایی می شود، به استثنای مخارجی که مستقیماً قابل انتساب به تحصیل "دارایی های واجد شرایط" است.

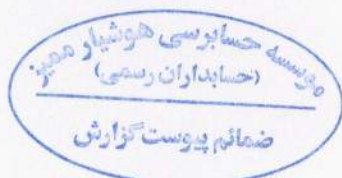
۳-۶- داراییهای ثابت مشهود

۳-۶-۱- داراییهای ثابت مشهود به استثنای مورد مندرج در یادداشت توضیحی ۲-۶-۳ مبنای بهای تمام شده در حسابها ثبت می شوند. مخارج بهسازی و تعمیرات اساسی که باعث افزایش قابل ملاحظه در ظرفیت یا عمر مفید دارایی های ثابت یا بهبود اساسی در کیفیت بازدهی آنها می گردد، به عنوان مخارج سرمایه ای محسوب و طی عمر مفید باقیمانده داراییهای ثابت مربوط مستهلک می شود. هزینه های تعمیرات و نگهداری جزئی که به منظور حفظ یا ترمیم منافع اقتصادی مورد انتظار واحد تجاری از استاندارد عملکرد ارزیابی شده اولیه دارایی انجام میشود، هنگام وقوع به عنوان هزینه های جاری تلقی و به حساب سود و زیان دوره منظور می شود.

۳-۶-۲- زمین و ساختمانهای شرکت به موجب ماده ۱۷ قانون حداکثر استفاده از توان تولیدی و خدماتی در تامین نیازهای کشور و تقویت آنها در امر صادرات و آئین نامه اجرایی آن طی سال ۱۳۹۲، توسط کارشناسان رسمی دادگستری مورد تجدید ارزیابی قرار گرفت و مازاد تجدید ارزیابی به موجب قانون مذکور به حساب سرمایه منظور شده است.

۳-۶-۳- استهلاک داراییهای ثابت با توجه به عمر مفید برآوردی داراییهای مربوط و با در نظر گرفتن آیین نامه استهلاکات موضوع ماده ۱۴۹ اصلاحیه قانون مالیات های مستقیم مصوب تیر ۱۳۹۴ با روشهای زیر محاسبه می شود. برای داراییهای ثابتی که در خلال ماه خریداری می شود استهلاک از اول ماه بعد محاسبه می شود.

دارایی	نرخ استهلاک	روش استهلاک
ساختمان	۲۵ ساله	مستقیم
تاسیسات	۱۰ ساله	مستقیم
ماشین آلات	۱۰ ساله	مستقیم
اثاث و منصوبات	۵ ساله	مستقیم
وسائط نقلیه	۶ ساله	مستقیم
ابزار آلات و قالبها	۱ ساله	مستقیم
تجهیزات آزمایشگاهی	۸ ساله	مستقیم



شرکت دارویی آرایشی بهداشتی آریان کیمیا تک (سهامی عام)
یادداشت‌های توضیحی صورت‌های مالی
سال مالی منتهی به ۲۹ اسفند ۱۴۰۲

۳-۷- دارایی نامشهود

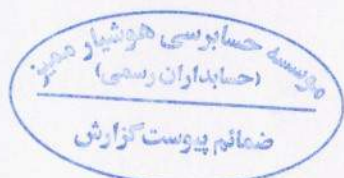
۳-۷-۱- دارایی های نامشهود بر مبنای بهای تمام شده اندازه گیری و در حساب ثبت می شود. مخارجی از قبیل مخارج معرفی یک محصول یا خدمت جدید مانند مخارج تبلیغات، مخارج انجام فعالیت تجاری در یک محل جدید یا با یک گروه جدید از مشتریان مانند مخارج آموزش کارکنان، و مخارج اداری، عمومی و فروش در بهای تمام شده دارایی نامشهود منظور نمی شود. شناسایی مخارج در مبلغ دفتری یک دارایی نامشهود، هنگامی که دارایی آماده بهره برداری است، متوقف می شود. بنابراین، مخارج تحمل شده برای استفاده یا بکارگیری مجدد یک دارایی نامشهود، در مبلغ دفتری آن منظور نمی شود.

۳-۷-۲- استهلاك دارایی های نامشهود با عمر مفید معین، با توجه به الگوی مصرف منافع اقتصادی آتی مورد انتظار مربوط و بر اساس نرخ ها و روش های زیر محاسبه می شود :

روش استهلاك	نرخ استهلاك	نوع دارایی
مستهلک نمی شود	-	حق الاشتراك ها
سه ساله	مستقیم	نرم افزارها

۳-۸- سرمایه گذاری ها

اندازه گیری			
شرکت	گروه	نوع سرمایه گذاری	
بهای تمام شده به کسر کاهش ارزش انباشته هر یک از سرمایه گذاریها	مشمول تلفیق	سرمایه گذاری در شرکت فرعی	سرمایه گذاری بلند مدت
بهای تمام شده به کسر کاهش ارزش انباشته هر یک از سرمایه گذاریها	روش ارزش ویژه	سرمایه گذاری در شرکتهای وابسته	
بهای تمام شده به کسر کاهش ارزش انباشته هر یک از سرمایه گذاریها		سایر سرمایه گذاری های بلندمدت	
ارزش بازار مجموعه سرمایه گذاری ها	ارزش بازار مجموعه سرمایه گذاری ها	سرمایه گذاری سریع معامله در بازار	سرمایه گذاری جاری
شناخت در آمد			
شرکت	گروه	نوع سرمایه گذاری	
در زمان تصویب سود توسط مجمع عمومی صاحبان سهام شرکت سرمایه پذیر (تا تاریخ تائید صورت‌های مالی)	مشمول تلفیق	سرمایه گذاری در شرکت فرعی	انواع سرمایه گذاری ها
در زمان تصویب سود توسط مجمع عمومی صاحبان سهام شرکت سرمایه پذیر (تا تاریخ تائید صورت‌های مالی)	روش ارزش ویژه	سرمایه گذاری در شرکتهای وابسته	
در زمان تصویب سود توسط مجمع عمومی صاحبان سهام شرکت سرمایه پذیر (تا تاریخ صورت وضعیت مالی)		سایر سرمایه گذاری های جاری و بلندمدت	
در زمان تحقق سود تضمین شده		سرمایه گذاری در سایر اوراق بهادار	



شرکت دارویی آرایشی بهداشتی آریان کیمیا تک (سهامی عام)

یادداشت‌های توضیحی صورتهای مالی

سال مالی منتهی به ۲۹ اسفند ۱۴۰۲

۳-۹- موجودی کالا

موجودی مواد و کالا به "اقل بهای تمام شده و خالص ارزش فروش" تک ارقام ارزشیابی می شود. در صورت فزونی بهای تمام شده نسبت به خالص ارزش فروش، ما به التفاوت به عنوان ذخیره کاهش ارزش موجودی شناسایی می شود. بهای تمام شده موجودیها با بکارگیری روشهای زیر تعیین می گردد:

روش مورد استفاده	اقلام موجودی
میانگین موزون	مواد اولیه و بسته بندی
میانگین موزون	کالای در جریان ساخت
میانگین موزون	کالای ساخته شده

۳-۱۰- ذخیره مزایای پایان خدمت کارکنان

ذخیره مزایای پایان خدمت کارکنان براساس یک ماه آخرین حقوق ثابت و مزایای مستمر برای هر سال خدمت آنان محاسبه و در پایان هر ماه در حسابها منظور می شود.

۳-۱۱- زیان کاهش ارزش داراییها

۳-۱۱-۱- در پایان هر دوره گزارشگری، در صورت وجود هرگونه نشانه‌های دال بر امکان کاهش ارزش داراییها، آزمون کاهش ارزش انجام میگردد. در این صورت مبلغ بازافتنی دارایی برآورد و با ارزش دفتری آن مقایسه میگردد. چنانچه برآورد مبلغ بازافتنی یک دارایی منفرد ممکن نباشد، مبلغ بازافتنی واحد مولد وجه نقدی که دارایی متعلق به آن است تعیین میگردد

۳-۱۱-۲- آزمون کاهش ارزش داراییهای نامشهود با عمر مفید نامعین، بدون توجه به وجود یا عدم وجود هرگونه نشانه ای دال بر امکان کاهش ارزش، بطور سالانه انجام میشود

۳-۱۲- روش ارزش ویژه برای سرمایه گذاری در شرکتهای وابسته

۳-۱۲-۱- حسابداری سرمایه گذاری در شرکتهای وابسته در صورتهای مالی تلفیقی به روش ارزش ویژه انجام می شود. طبق روش ارزش ویژه، سرمایه گذاری در شرکتهای وابسته در ابتدا به بهای تمام شده در صورت وضعیت مالی تلفیقی شناسایی و پس از آن بابت شناسایی سهم گروه از سود یا زیان و سایر اقلام سود و زیان جامع شرکت وابسته تعدیل می شود

۳-۱۳- قضاوت‌های مدیریت در فرآیند بکارگیری رویه های حسابداری و برآوردها


۳-۱۳-۱- قضاوتها در فرآیند بکارگیری رویه های حسابداری

۳-۱۳-۱-۱- کنترل بر شرکت آراین تجارت رایحه آفرین

شرکت آراین تجارت رایحه آفرین شرکت فرعی گروه است، گروه ۷۰ درصد از مالکیت این شرکت را در اختیار دارد، هیات مدیره به این نتیجه رسید که گروه حق رأی غالب برای هدایت فعالیتهای مربوط به شرکت آراین تجارت رایحه آفرین را بر اساس تعداد کل سهامداران و میزان پراکندگی سهامداران، دارد. شرکت مذکور در دی ماه سال ۱۴۰۰ تحصیل شده است.

۳-۱۳-۱-۲- نفوذ قابل ملاحظه بر شرکت آوین شیمی پلاست

شرکت آوین شیمی پلاست شرکت وابسته گروه است، گروه ۳۰ درصد از مالکیت این شرکت را در اختیار دارد، گروه به موجب آنکه توانایی حداقل یک نفر از پنج نفر اعضای هیات مدیره را دارد، نفوذ قابل ملاحظه دارد. شرکت مذکور در آذر ماه سال ۱۴۰۰ تحصیل شده است.



شرکت دارویی آرایشی بهداشتی آریان کیمیا تک (سهامی عام)

یادداشتهای توضیحی صورتهای مالی

سال مالی منتهی به ۲۹ اسفند ۱۴۰۲

۴- درآمدهای عملیاتی
گروه

سال ۱۴۰۱			سال ۱۴۰۲		
فروش خالص	برگشت از فروش و تخفیفات	فروش	فروش خالص	برگشت از فروش و تخفیفات	فروش
۲۶,۲۲۴,۷۹۲	(۴,۲۲۳,۲۹۶)	۳۰,۴۴۸,۰۸۸	۳۷,۶۵۷,۳۷۴	(۴,۷۴۸,۴۶۶)	۴۲,۴۰۵,۸۴۰
۲۵۹,۱۷۰	.	۲۵۹,۱۷۰	۸۵۶,۸۵۷	(۵۰,۲۵۷)	۹۰۷,۱۱۴
۲۶,۴۸۳,۹۶۱	(۴,۲۲۳,۲۹۶)	۳۰,۷۰۷,۲۵۷	۳۸,۵۱۴,۲۳۱	(۴,۷۹۸,۷۲۳)	۴۳,۳۱۲,۹۵۴

فروش داخلی
فروش صادراتی

شرکت

سال ۱۴۰۱			سال ۱۴۰۲		
فروش خالص	برگشت از فروش و تخفیفات	فروش	فروش خالص	برگشت از فروش و تخفیفات	فروش
۲۷,۰۰۱,۵۵۷	(۴,۲۲۳,۲۹۶)	۳۱,۲۲۴,۸۵۳	۳۹,۴۰۲,۹۹۲	(۴,۰۴۶,۶۰۴)	۴۳,۴۴۹,۵۹۶
۲۵۹,۱۷۰	.	۲۵۹,۱۷۰	۹۰۷,۱۱۴	(۵۰,۲۴۰)	۹۵۷,۳۵۴
۲۷,۲۶۰,۷۲۷	(۴,۲۲۳,۲۹۶)	۳۱,۴۸۴,۰۲۳	۴۰,۳۱۰,۱۰۶	(۴,۰۹۶,۸۴۴)	۴۴,۴۰۶,۹۵۰


فروش داخلی
فروش صادراتی

۴-۱- فروش به تفکیک طبقه محصول به شرح زیر است:
گروه

سال ۱۴۰۱				سال ۱۴۰۲				طبقه محصول
فروش خالص	برگشت از فروش و تخفیفات	فروش	تعداد	فروش خالص	برگشت از فروش و تخفیفات	فروش	تعداد	
۵,۰۷۴,۵۰۶	(۷۰۵,۳۴۵)	۵,۷۷۹,۸۵۱	۱۴,۷۷۸,۰۱۳	۱۱,۱۷۱,۰۹۲	(۹۹۳,۸۹۹)	۱۲,۱۶۴,۹۹۱	۱۸,۹۹۴,۴۴۶	دارویی (مراقبت پوست)
۱۳,۸۹۲,۶۶۰	(۱,۳۲۸,۲۱۸)	۱۵,۲۲۰,۸۷۸	۴۱,۱۲۵,۴۰۶	۱۸,۹۱۵,۲۲۳	(۱,۷۰۷,۰۰۹)	۲۰,۶۲۲,۲۳۲	۳۸,۸۳۰,۹۱۰	بهداشتی
۷,۵۱۶,۷۹۵	(۲,۱۸۹,۷۳۳)	۹,۷۰۶,۵۲۸	۱۰,۳۰۶,۸۵۲	۸,۴۲۷,۹۱۶	(۲,۰۹۷,۸۱۵)	۱۰,۵۲۵,۷۳۱	۸,۸۳۵,۷۸۶	آرایشی
۲۶,۴۸۳,۹۶۱	(۴,۲۲۳,۲۹۶)	۳۰,۷۰۷,۲۵۷	۶۶,۲۱۰,۲۷۱	۳۸,۵۱۴,۲۳۱	(۴,۷۹۸,۷۲۳)	۴۳,۳۱۲,۹۵۴	۶۶,۶۶۱,۱۴۲	جمع

شرکت

سال ۱۴۰۱				سال ۱۴۰۲				طبقه محصول
فروش خالص	برگشت از فروش و تخفیفات	فروش	تعداد	فروش خالص	برگشت از فروش و تخفیفات	فروش	تعداد	
۵,۰۷۴,۵۰۶	(۷۰۵,۳۴۵)	۵,۷۷۹,۸۵۱	۱۴,۷۷۸,۰۱۳	۱۱,۱۷۱,۰۹۲	(۹۹۳,۸۹۹)	۱۲,۱۶۴,۹۹۱	۱۸,۹۹۴,۴۴۶	دارویی (مراقبت پوست)
۱۳,۸۹۲,۶۶۰	(۱,۳۲۸,۲۱۸)	۱۵,۲۲۰,۸۷۸	۴۱,۱۲۵,۴۰۶	۱۸,۹۱۵,۲۲۳	(۱,۷۰۷,۰۰۹)	۲۰,۶۲۲,۲۳۲	۳۸,۸۳۰,۹۱۰	بهداشتی
۸,۲۹۳,۵۶۱	(۲,۱۸۹,۷۳۳)	۱۰,۴۸۳,۲۹۴	۱۱,۸۶۱,۳۷۱	۱۰,۲۲۳,۷۹۱	(۱,۳۹۵,۹۳۶)	۱۱,۶۱۹,۷۲۷	۸,۷۰۵,۰۶۰	آرایشی
۲۷,۲۶۰,۷۲۷	(۴,۲۲۳,۲۹۶)	۳۱,۴۸۴,۰۲۳	۶۷,۷۶۴,۷۹۰	۴۰,۳۱۰,۱۰۶	(۴,۰۹۶,۸۴۴)	۴۴,۴۰۶,۹۵۰	۶۶,۵۳۰,۴۱۶	جمع



شرکت دارویی آرایشی بهداشتی آریان کیمیا تک (سهامی عام)

یادداشت‌های توضیحی صورت‌های مالی

سال مالی منتهی به ۲۹ اسفند ۱۴۰۲

(مبالغ به میلیون ریال)


۴-۲- سود ناخالص طبقه محصول به شرح زیر است:

طبقه محصول	سال ۱۴۰۲				سال ۱۴۰۱
	فروش خالص	بهای تمام شده کالای فروش رفته	سود ناویژه	درصد سود ناویژه به فروش	
گروه:					
دارویی (مراقبت پوست)	۱۱,۱۷۱,۰۹۲	(۵,۰۵۸,۲۷۶)	۶,۱۱۲,۸۱۶	۵۵٪	۴۱٪
بهداشتی	۱۷,۴۲۱,۶۳۸	(۱۰,۲۹۷,۵۴۸)	۷,۱۲۴,۰۹۰	۴۱٪	۳۹٪
آرایشی	۹,۹۲۱,۵۰۱	(۳,۳۳۴,۵۸۷)	۶,۵۸۶,۹۱۴	۶۶٪	۶۳٪
	۳۸,۵۱۴,۲۳۱	(۱۸,۶۹۰,۴۱۱)	۱۹,۸۲۳,۸۲۰	۵۱٪	۴۶٪
شرکت:					
دارویی (مراقبت پوست)	۱۱,۱۷۱,۰۹۲	(۵,۰۵۸,۲۷۶)	۶,۱۱۲,۸۱۶	۵۵٪	۴۱٪
بهداشتی	۱۸,۹۱۵,۲۲۳	(۱۱,۸۳۹,۴۹۹)	۷,۰۷۵,۷۲۴	۳۷٪	۳۹٪
آرایشی	۱۰,۲۲۳,۷۹۱	(۳,۹۸۲,۱۰۴)	۶,۲۴۱,۶۸۶	۶۱٪	۵۵٪
	۴۰,۳۱۰,۱۰۶	(۲۰,۸۷۹,۸۷۹)	۱۹,۴۳۰,۲۲۶	۴۸٪	۴۶٪

۴-۳- فروش به تفکیک مشتریان در شرکت اصلی به شرح زیر است:

(مبالغ به میلیون ریال)

اشخاص وابسته:	سال ۱۴۰۲			سال ۱۴۰۱		
	فروش	برگشت از فروش و تخفیفات	فروش خالص	فروش	برگشت از فروش و تخفیفات	فروش خالص
گلرنگ پخش	۵,۴۲۶,۰۳۶	(۲۱۴,۲۰۷)	۵,۲۱۱,۸۲۹	۳,۱۵۷,۸۱۲	(۸۲,۲۶۹)	۳,۰۷۵,۵۴۳
فروشگاه زنجیره ای افق کوروش	۲,۸۷۳,۲۲۴	(۱۱۶,۶۸۲)	۲,۷۵۶,۶۴۲	۲,۴۰۹,۹۸۴	(۲۹,۷۴۹)	۲,۳۸۰,۲۳۵
گروه صنعتی پاکشو	۹۶		۹۶	۹۴۰		۹۴۰
پدیده شیمی قرن	۲۵		۲۵	۳۸۸		۳۸۸
گروه صنعتی گلرنگ	۸,۲۷۸	(۵,۳۰۵)	۲,۹۷۲	۲۳,۱۱۰	(۱)	۲۳,۱۰۹
پدیده شیمی غرب	۸,۱۷۲	(۸۵)	۸,۰۸۷	۸,۹۴۱		۸,۹۴۱
اوپن شیمی پلاست	۱,۰۰۷		۱,۰۰۷	۱,۵۴۹		۱,۵۴۹
سلامت پخش هستی	۳۳۷		۳۳۷			
فروشگاه زنجیره ای فامیلی مدرن	۲۷۳,۷۵۸	(۲۰,۰۱۳)	۲۵۳,۷۴۵			
پدیده شیمی جم				۸۱۴		۸۱۴
گل پخش اول	۱,۳۹۲,۷۹۳	(۵۹۲,۵۶۶)	۸۰۰,۲۲۷	۵۹۹,۲۶۹	(۱,۷۰۴)	۵۹۷,۵۶۴
آرین تجارت رایحه آفرین	۲,۲۵۱,۲۴۶	(۷۸,۶۱۱)	۲,۱۷۱,۸۶۰	۷۹۸,۵۱۷	(۱۵۱)	۷۹۸,۳۶۵
	۱۲,۲۳۵,۰۷۱	(۱,۰۲۷,۴۶۹)	۱۱,۲۰۶,۸۲۷	۷,۰۰۱,۳۲۳	(۱۱۳,۸۷۴)	۶,۸۸۷,۴۴۹
سایر شرکتها و اشخاص:						
سایر اشخاص و شرکتها:	۳۲,۱۷۱,۸۷۹	(۳,۰۶۹,۳۷۵)	۲۹,۱۰۲,۲۷۹	۲۴,۴۸۲,۷۰۰	(۴,۱۰۹,۴۲۲)	۲۰,۳۷۳,۲۷۸
	۴۴,۴۰۶,۹۵۰	(۴,۰۹۶,۸۴۴)	۴۰,۳۱۰,۱۰۶	۳۱,۴۸۴,۰۲۳	(۴,۲۲۳,۲۹۶)	۲۷,۲۶۰,۷۲۷



شرکت دارویی آراش بی بهداشتی آریان کیمیا تک (سهامی عام)

یادداشت‌های توضیحی صورتهای مالی

سال مالی منتهی به ۲۹ اسفند ۱۴۰۲

۵- بهای تمام شده درآمدهای عملیاتی گروه:

(مبالغ به میلیون ریال)		یادداشت	
سال ۱۴۰۱	سال ۱۴۰۲		
۳,۶۳۳,۷۷۴	۶,۷۱۶,۹۱۵		مانده ابتدای دوره
۱۵,۵۴۷,۴۴۰	۱۹,۰۶۱,۹۶۷	۵-۲	خرید طی دوره
۱۹,۱۸۱,۲۱۴	۲۵,۷۷۸,۸۸۲		موجودی آماده برای مصرف
(۶,۷۱۶,۹۱۵)	(۹,۰۹۷,۴۶۹)		مانده پایان دوره
۱۲,۴۶۴,۲۹۹	۱۶,۶۸۱,۴۱۳		مواد مستقیم مصرفی
۷,۲۰۰,۰۷۶	۹,۹۴۶,۳۸۵		مواد اولیه مستقیم مصرفی
۵,۲۶۴,۲۲۳	۶,۷۱۱,۱۲۸		مواد بسته بندی مستقیم مصرفی
۱۲,۴۶۴,۲۹۹	۱۶,۶۵۷,۴۱۳		مستقیم مصرفی تولیدی
۳۸۰,۵۲۵	۵۳۰,۳۱۰	۵-۳	دستمزد مستقیم
			سربار ساخت
۶۷۰,۴۳۰	۸۷۰,۳۵۵	۵-۴	هزینه دستمزد غیرمستقیم
۹۶۴,۷۹۱	۱,۳۱۹,۷۸۴	۵-۵	هزینه های عمومی و سربار
۱,۶۳۵,۲۲۱	۲,۱۹۰,۱۳۹		
۱۴,۴۸۰,۰۴۵	۱۹,۴۰۱,۸۶۲		جمع هزینه های تولیدی
۱,۵۸۰,۷۳۹	۲,۲۹۶,۹۵۴		موجودی کالای اول دوره
۴۱۰,۴۸۰	۵۳۶,۸۰۸		خرید محصول طی دوره
(۲,۲۹۶,۹۵۴)	(۳,۷۹۹,۲۲۲)		مانده پایان دوره محصولات
۸۲,۲۸۴	۲۵۴,۰۰۹		بهای تمام شده مواد خام فروش رفته
۱۴,۲۵۶,۵۹۴	۱۸,۶۹۰,۴۱۱		بهای تمام شده کالای فروش رفته

(مبالغ به میلیون ریال)		شرکت:	
سال ۱۴۰۱	سال ۱۴۰۲		
۳,۶۳۳,۷۷۴	۶,۷۱۰,۵۹۷		مانده ابتدای دوره
۱۵,۵۲۲,۰۲۷	۱۷,۳۸۹,۲۱۷		خرید طی دوره
۱۹,۱۵۵,۸۰۲	۲۴,۰۹۹,۸۱۳		موجودی آماده برای مصرف
(۶,۷۱۰,۵۹۷)	(۸,۲۲۴,۵۹۳)		مانده پایان دوره
۱۲,۴۴۵,۲۰۵	۱۵,۸۷۵,۲۲۰		مواد مستقیم مصرفی
۷,۱۸۰,۹۸۲	۹,۷۸۹,۸۴۶		مواد اولیه مستقیم مصرفی
۵,۲۶۴,۲۲۳	۶,۰۸۵,۳۷۴		مواد بسته بندی مستقیم مصرفی
۱۲,۴۴۵,۲۰۵	۱۵,۸۷۵,۲۲۰		مستقیم مصرفی تولیدی
۳۶۱,۱۰۸	۵۱۰,۸۵۷	۵-۳	دستمزد مستقیم
			سربار ساخت
۶۶۸,۵۶۶	۸۶۸,۷۰۲	۵-۴	هزینه دستمزد غیرمستقیم
۹۵۰,۹۸۸	۱,۳۳۳,۳۸۷	۵-۵	هزینه های عمومی و سربار
۱,۶۱۹,۵۵۳	۲,۱۹۲,۰۸۹		
۱۴,۴۲۵,۸۶۷	۱۸,۵۷۸,۱۶۶		جمع هزینه های تولیدی
۱,۶۲۰,۶۹۶	۲,۴۰۹,۶۱۵		موجودی کالای اول دوره
۱,۴۴۴,۸۲۷	۱,۹۶۴,۱۷۹		خرید محصول طی دوره
(۲,۴۰۹,۶۱۵)	(۳,۸۶۸,۰۴۱)		مانده پایان دوره محصولات
۸۲,۲۸۴	۱,۷۹۵,۹۶۰		بهای تمام شده مواد خام فروش رفته
۱۵,۱۶۴,۰۵۹	۲۰,۸۷۹,۸۷۹		بهای تمام شده کالای فروش رفته



شرکت دارویی آرایشی بهداشتی آریان کیمیا تک (سهامی عام)

یادداشتهای توضیحی صورتهای مالی

سال مالی منتهی به ۲۹ اسفند ۱۴۰۲

۵-۱- مقایسه مقدار تولید گروه و شرکت در سال مالی مورد گزارش با ظرفیت اسمی و ظرفیت عملی، نتایج زیر را نشان می دهد.

تولید واقعی		ظرفیت عملی	ظرفیت اسمی	واحد اندازه گیری	گروه محصولات:
سال ۱۴۰۱	سال ۱۴۰۲				
۱۶,۰۰۵,۷۳۵	۱۹,۶۱۰,۳۸۰	۲۹,۷۵۰,۰۰۰	۳۵,۰۰۰,۰۰۰	عدد	دارویی (مراقبت پوست)
۴۱,۷۱۴,۴۷۱	۳۸,۴۴۳,۳۱۸	۴۸,۴۵۰,۰۰۰	۵۷,۰۰۰,۰۰۰	عدد	بهداشتی
۹,۷۳۳,۸۰۸	۷,۱۳۳,۰۷۷	۳۶,۵۵۰,۰۰۰	۴۳,۰۰۰,۰۰۰	عدد	آرایشی

۵-۲- اطلاعات مربوط به خرید مواد اولیه داخلی و خارجی به شرح زیر است.

مبالغ به میلیون ریال		گروه:
سال ۱۴۰۱	سال ۱۴۰۲	
۱۰,۳۸۷,۵۴۶	۱۱,۵۱۰,۰۹۷	خرید خارجی
۵,۱۵۹,۸۹۴	۷,۵۵۱,۸۷۰	خرید داخلی
۱۵,۵۴۷,۴۴۰	۱۹,۰۶۱,۹۶۷	
شرکت:		
۱۰,۳۸۷,۵۴۶	۱۱,۵۱۰,۰۹۷	خرید خارجی
۵,۱۳۴,۴۸۱	۵,۸۷۹,۱۲۰	خرید داخلی
۱۵,۵۲۲,۰۲۷	۱۷,۳۸۹,۲۱۷	

۵-۲-۱

۵-۲-۱- کشورهای تامین کننده شرکت به شرح زیر است:

مبالغ به میلیون ریال		کشورهای تامین کننده
سال ۱۴۰۱	سال ۱۴۰۲	
۵,۱۳۴,۴۸۱	۵,۸۷۹,۱۲۰	ایران
۹۵۰,۰۰۴	۳,۶۷۴,۷۱۰	آلمان
۲,۰۵۸,۲۷۰	۲,۱۹۲,۴۷۱	چین
۲,۹۷۳,۲۰۳	۵۹۸,۳۶۴	ترکیه
۵۳۷,۴۶۳	۷۱۲,۷۳۰	سوئیس
۳,۸۶۸,۶۰۷	۴,۳۳۱,۸۲۳	سایر کشورها
۱۵,۵۲۲,۰۲۷	۱۷,۳۸۹,۲۱۷	

۵-۳- هزینه های دستمزد مستقیم به شرح زیر است:

مبالغ به میلیون ریال		گروه
سال ۱۴۰۱	سال ۱۴۰۲	
۱۳۵,۸۳۰	۱۹۸,۰۷۷	حقوق و دستمزد و مزایا
۵۵,۶۸۰	۸۰,۶۱۱	بیمه سهم کارفرما و بیمه بیکاری
۳۴,۸۸۵	۴۴,۱۷۴	بازخرید سنوات
۲۱,۱۵۹	۲۹,۰۲۶	عیدی و پاداش
۱۳۲,۹۷۰	۱۷۸,۴۲۲	سایر
۳۸۰,۵۲۵	۵۳۰,۳۱۰	

مبالغ به میلیون ریال		شرکت:
سال ۱۴۰۱	سال ۱۴۰۲	
۱۲۴,۵۶۸	۱۸۲,۴۷۳	حقوق و دستمزد و مزایا
۵۳,۷۳۹	۷۷,۶۳۳	بیمه سهم کارفرما و بیمه بیکاری
۳۳,۹۱۴	۴۳,۳۰۳	بازخرید سنوات
۲۰,۱۸۸	۲۹,۰۲۶	عیدی و پاداش
۱۲۸,۶۹۹	۱۷۸,۴۲۲	سایر
۳۶۱,۱۰۸	۵۱۰,۸۵۷	



شرکت دارویی آرایشی بهداشتی آریان کیمیا تک (سهامی عام)

بادداشتهای توضیحی صورتهای مالی

سال مالی منتهی به ۲۹ اسفند ۱۴۰۲

۴-۵- هزینه های دستمزد غیر مستقیم به شرح زیر است:

(مبالغ به میلیون ریال)

سال ۱۴۰۱	سال ۱۴۰۲	گروه
۲۴۹,۳۰۴	۳۰۹,۷۵۴	حقوق و دستمزد و مزایا
۹۸,۹۳۱	۱۱۶,۸۵۷	بیمه سهم کارفرما و بیمه بیکاری
۴۰,۷۹۵	۸۹,۲۶۸	حق مسکن و خواربار
۳۳,۶۳۰	۴۱,۸۷۳	عیدی و پاداش
۲۴۷,۷۶۹	۳۱۲,۶۰۲	سایر
۶۷۰,۴۳۰	۸۷۰,۳۵۵	

(مبالغ به میلیون ریال)

سال ۱۴۰۱	سال ۱۴۰۲	شرکت:
۲۳۲,۸۱۴	۳۰۹,۱۱۳	حقوق و دستمزد و مزایا
۸۸,۶۰۳	۱۱۶,۸۳۴	بیمه سهم کارفرما و بیمه بیکاری
۳۹,۶۸۸	۸۹,۲۶۸	حق مسکن و خواربار
۳۲,۷۱۸	۴۱,۸۷۳	عیدی و پاداش
۲۷۴,۷۴۲	۳۱۱,۶۱۴	سایر
۶۶۸,۵۶۶	۸۶۸,۷۰۲	

(مبالغ به میلیون ریال)

۵-۵- هزینه های سربار به شرح زیر است:

سال ۱۴۰۱	سال ۱۴۰۲	گروه:
۹۶,۸۶۳	۹۳,۹۵۴	هزینه گمرکی
۳۴۵,۱۸۴	۴۰۵,۸۷۴	ابزار و ملزومات مصرفی
۶۴,۹۲۲	۱۵۲,۶۵۵	ایاب ذهاب
۱۱۶,۴۱۶	۱۳۰,۸۹۸	استهلاک
۷۲,۳۹۴	۱۳۹,۰۵۲	هزینه غذا و پذیرایی
۲۶۹,۰۱۳	۳۹۷,۳۵۱	سایر
۹۶۴,۷۹۱	۱,۳۱۹,۷۸۴	

(مبالغ به میلیون ریال)

سال ۱۴۰۱	سال ۱۴۰۲	شرکت:
۹۶,۸۶۳	۹۳,۹۵۴	هزینه گمرکی
۳۳۶,۹۲۷	۳۹۶,۸۳۵	ابزار و ملزومات مصرفی
۶۴,۹۲۲	۱۵۱,۱۴۹	ایاب ذهاب
۱۱۵,۷۲۳	۱۳۰,۳۱۳	استهلاک
۷۲,۳۹۴	۱۳۹,۰۵۲	هزینه غذا و پذیرایی
۲۶۴,۱۵۸	۴۱۲,۰۸۴	سایر
۹۵۰,۹۸۸	۱,۳۲۳,۳۸۷	

شرکت دارویی آرایشی بهداشتی آریان کیمیا تک (سهامی عام)

یادداشت‌های توضیحی صورت‌های مالی

سال مالی منتهی به ۲۹ اسفند ۱۴۰۲

۶- هزینه های اداری و تشکیلاتی

(مبالغ به میلیون ریال)		گروه:
سال ۱۴۰۱	سال ۱۴۰۲	
۱۵۶,۹۴۴	۲۳۸,۷۵۸	حقوق و دستمزد و مزایا
۳۳,۹۴۱	۴۵,۰۵۸	بیمه سهم کارفرما و بیمه بیکاری
۳۳,۹۷۸	۲۷,۸۵۰	مزایای پایان خدمت
۱۱,۴۲۹	۱۳,۳۳۱	عیدی و پاداش
۱۶,۸۴۴	۱۴,۸۲۳	هزینه اقامت و ماموریت
۱۷,۴۸۷	۳۶,۰۴۲	رستوران و آبدارخانه
۴,۸۵۷	۷,۶۷۴	ایاب و ذهاب
۶,۷۲۲	۱۰,۴۸۴	ابزار و ملزومات مصرفی
۱,۶۷۹	۷۹,۱۳۹	هزینه پشتیبانی سیستم های کامپیوتری
۱۱,۵۶۸	۱۶,۴۶۸	استهلاک
۱,۸۰۲	۲,۷۳۳	تعمیرات نگهداری اثاثیه و منصوبات
۴,۸۲۶	۸,۱۳۱	پست و تلفن - تلگراف
۸۱۶	۱,۹۳۶	سوخت و وسایط نقلیه
۴۴,۹۱۲	۱۱۰,۵۰۰	سایر
۳۴۷,۸۰۴	۶۱۲,۹۲۷	

(مبالغ به میلیون ریال)		شرکت:
سال ۱۴۰۱	سال ۱۴۰۲	
۱۴۷,۱۶۲	۲۰۴,۰۷۱	حقوق و دستمزد و مزایا
۲۹,۶۹۷	۴۰,۸۶۰	بیمه سهم کارفرما و بیمه بیکاری
۳۱,۵۳۲	۲۷,۸۵۰	مزایای پایان خدمت
۱۰,۲۰۶	۱۳,۳۳۱	عیدی و پاداش
۱۲,۴۰۷	۱۴,۸۲۳	هزینه اقامت و ماموریت
۱۷,۴۸۷	۳۶,۰۴۲	رستوران و آبدارخانه
۴,۸۵۷	۷,۶۷۴	ایاب و ذهاب
۵,۷۳۱	۱۰,۴۸۴	ابزار و ملزومات مصرفی
۱۱,۵۶۸	۱۳,۱۰۷	استهلاک
۱,۶۷۹	۷۹,۱۳۹	هزینه پشتیبانی سیستم های کامپیوتری
۱,۸۰۲	۲,۷۳۳	تعمیرات نگهداری اثاثیه و منصوبات
۴,۸۲۶	۸,۱۳۱	پست و تلفن - تلگراف
۸۱۶	۱,۹۳۶	سوخت و وسایط نقلیه
۴۰,۰۰۱	۸۲,۶۷۴	سایر
۳۱۹,۷۷۱	۵۴۲,۸۵۶	

شرکت دارویی آرایشی بهداشتی آریان کیمیا تک (سهامی عام)

یادداشتهای توضیحی صورتهای مالی

سال مالی منتهی به ۲۹ اسفند ۱۴۰۲

(مبالغ به میلیون ریال)		۷- هزینه های توزیع و فروش
سال ۱۴۰۱	سال ۱۴۰۲	گروه:
۲,۰۶۸,۳۱۰	۲,۹۹۲,۱۹۰	حقوق و دستمزد و مزایا
۹۲۹,۰۰۵	۱,۲۰۲,۹۷۱	آگهی و تبلیغات
۳۶۰,۵۴۳	۴۸۱,۹۵۴	حمل و نقل
۲۵۹,۲۰۳	۳۳۳,۸۳۲	بیمه سهم کارفرما و بیمه بیکاری
۱۱۳,۹۵۶	۱۳۷,۶۰۹	عیدی پاداش
۱۱۴,۴۲۶	۱۴۲,۸۱۷	مزایای پایان خدمت
۳۶,۷۹۲	۳۲,۴۲۶	کمکهای غیرنقدی
۱۲۶,۶۷۶	۲۰۳,۸۰۱	اجاره محل
۸۳,۳۵۸	۹۲,۳۷۵	ملزومات و نوشت افزار
۳۷,۷۵۹	۸۷,۴۹۵	هزینه اقامت
۱۸,۱۱۵	۴۵,۲۰۱	پذیرایی و جشنها
۶۲,۸۴۳	۱۴۵,۹۴۳	غذا
۴۶,۵۹۱	۱۹,۲۰۱	استهلاک
۱۶۱,۴۷۲	۱۷۷,۹۹۳	ایاب و ذهاب
۱۳۹,۰۱۹	۴۷۹,۱۹۶	سایر
۴,۵۵۸,۰۶۸	۶,۵۷۵,۰۰۴	

(مبالغ به میلیون ریال)		شرکت:
سال ۱۴۰۱	سال ۱۴۰۲	
۲,۰۵۰,۳۳۷	۲,۹۲۲,۷۰۶	حقوق و دستمزد و مزایا
۸۸۶,۷۹۶	۱,۰۹۱,۷۶۸	آگهی و تبلیغات
۳۶۰,۵۴۳	۴۸۱,۹۵۴	حمل و نقل
۲۵۶,۶۳۵	۳۲۷,۸۴۱	بیمه سهم کارفرما و بیمه بیکاری
۱۱۱,۳۸۹	۱۳۷,۶۰۹	عیدی پاداش
۱۱۱,۸۵۸	۱۴۲,۸۱۷	مزایای پایان خدمت
۳۵,۳۱۲	۳۲,۴۲۶	کمکهای غیرنقدی
۱۲۴,۹۸۲	۱۹۲,۲۹۱	اجاره محل
۸۳,۳۵۸	۸۲,۶۱۰	ملزومات و نوشت افزار
۳۷,۷۵۹	۸۷,۴۹۵	هزینه اقامت
۱۸,۱۱۵	۳۸,۶۱۷	پذیرایی و جشنها
۶۲,۸۴۳	۱۴۵,۹۴۳	غذا
۴۴,۹۴۸	۱۶,۶۵۸	استهلاک
۱۶۱,۴۷۲	۱۷۷,۹۹۳	ایاب و ذهاب
۹۹,۲۰۳	۴۶۷,۷۳۹	سایر
۴,۴۴۵,۵۵۰	۶,۳۴۶,۴۶۶	



شرکت دارویی آراش بی بهداشتی آریان کیمیا تک (سهامی عام)

یادداشتهای توضیحی صورتهای مالی

سال مالی منتهی به ۲۹ اسفند ۱۴۰۲

۸- هزینه های مالی

گروه:

(مبالغ به میلیون ریال)		یادداشت
سال ۱۴۰۱	سال ۱۴۰۲	
۱,۰۲۵,۱۲۶	۱,۷۴۰,۷۸۴	۲۹ هزینه سود و کارمزد تسهیلات دریافتی
.	۳۶۰,۰۰۰	هزینه مالی اوراق مرابحه
۸,۰۰۰	۱۵,۵۸۷	کارمزد بانکی
۱۹,۰۶۰	۲۱,۴۱۳	سایر هزینه های مالی
۱,۰۵۲,۱۸۶	۲,۱۳۷,۷۸۴	

شرکت:

(مبالغ به میلیون ریال)		یادداشت
سال ۱۴۰۱	سال ۱۴۰۲	
۱,۰۱۱,۹۵۰	۱,۶۸۹,۰۳۹	۲۹ هزینه سود و کارمزد تسهیلات دریافتی
.	۳۶۰,۰۰۰	هزینه مالی اوراق مرابحه
۷,۷۷۴	۱۵,۰۷۹	کارمزد بانکی
۱۸,۸۸۳	۲۱,۴۱۲	سایر هزینه های مالی
۱,۰۳۸,۶۰۷	۲,۰۸۵,۵۳۱	

۹- سایر درآمدها و هزینه های غیر عملیاتی

گروه:

(مبالغ به میلیون ریال)		
سال ۱۴۰۱	سال ۱۴۰۲	
۲۱,۷۵۱	۴,۸۳۸	سود حاصل از سپرده های بانکی
۳۰,۷۶۳	۸,۱۲۷	سود (زیان) حاصل از فروش و افزایش ارزش سرمایه گذاریها
۴,۲۷۸	۸,۱۸۶	سود حاصل از فروش دارایی های ثابت
(۱۱۲,۲۹۹)	۲۶۹,۳۶۰	سود (زیان) ناشی از تسعیر ارز
۸۳,۳۱۱	۲۰۳,۲۲۲	سایر هزینه ها و درآمدها
۲۷,۸۰۴	۴۹۳,۷۳۳	

شرکت:

(مبالغ به میلیون ریال)		
سال ۱۴۰۱	سال ۱۴۰۲	
۲۱,۷۵۱	۴,۸۳۸	سود حاصل از سپرده های بانکی
۷۰,۹۹۸	۴۹,۲۹۵	درآمد حاصل از سود سهام
۳۰,۷۶۳	۸,۱۲۷	سود (زیان) حاصل از فروش و افزایش ارزش سرمایه گذاریها
۴,۲۷۸	۸,۱۸۶	سود حاصل از فروش دارایی های ثابت
(۱۱۲,۲۹۹)	۲۶۹,۳۶۰	سود (زیان) ناشی از تسعیر ارز
۸۳,۳۱۱	۲۰۳,۲۲۱	سایر هزینه ها و درآمدها
۹۸,۸۰۳	۵۴۳,۰۲۸	



شرکت دارویی آراشی بهداشتی آریان کیمیا تک (سهامی عام)

یادداشت‌های توضیحی صورتهای مالی

سال مالی منتهی به ۲۹ اسفند ۱۴۰۲

۱۰- مبنای محاسبه سود پایه هر سهم

گروه:

(مبالغ به میلیون ریال)		
سال ۱۴۰۱	سال ۱۴۰۲	
۷,۳۲۱,۴۹۶	۱۲,۶۳۵,۸۸۹	سود عملیاتی
(۳۳۰,۱۰۱)	(۱,۱۵۵,۲۰۵)	اثر مالیاتی
(۲۲,۲۰۲)	(۵۴,۱۳۶)	سهم منافع فاقد حق کنترل از سود عملیاتی
۶,۹۶۹,۱۹۳	۱۱,۴۲۶,۵۴۷	سود عملیاتی - قابل انتساب به مالکان شرکت اصلی
(۹۷۶,۵۴۲)	(۱,۵۹۰,۴۶۹)	زیان غیر عملیاتی
۴۶,۱۸۶	۳۲۴,۵۸۷	اثر مالیاتی
(۹۳۰,۳۵۶)	(۱,۲۶۵,۸۸۲)	سود غیر عملیاتی - قابل انتساب به مالکان شرکت اصلی
۶,۳۴۴,۹۵۴	۱۱,۰۴۵,۴۲۰	سود قبل از مالیات
(۲۸۳,۹۱۵)	(۸۳۰,۶۱۸)	اثر مالیاتی
(۲۲,۲۰۲)	(۵۴,۱۳۶)	سهم منافع فاقد حق کنترل از سود خالص
۶,۰۳۸,۸۳۷	۱۰,۱۶۰,۶۶۶	سود خالص - قابل انتساب به مالکان شرکت اصلی
۶,۰۰۰,۰۰۰,۰۰۰	۶,۰۰۰,۰۰۰,۰۰۰	میانگین موزون تعداد سهام عادی

شرکت:

(مبالغ به میلیون ریال)		
سال ۱۴۰۱	سال ۱۴۰۲	
۷,۳۲۱,۳۴۶	۱۲,۵۴۰,۹۰۴	سود عملیاتی
(۲۹۷,۳۱۲)	(۱,۱۱۷,۳۳۶)	اثر مالیاتی
۷,۰۲۴,۰۳۴	۱۱,۴۲۳,۵۶۸	زیان غیر عملیاتی
(۹۳۹,۸۰۵)	(۱,۵۴۲,۵۰۳)	اثر مالیاتی
۳۸,۱۱۲	۳۲۶,۵۴۹	سود خالص
(۹۰۱,۶۹۲)	(۱,۲۱۵,۹۵۴)	اثر مالیاتی
۶,۳۹۱,۵۴۱	۱۰,۹۹۸,۴۰۱	سود خالص
(۲۵۹,۱۹۹)	(۷۹۰,۷۸۷)	اثر مالیاتی
۶,۱۳۲,۳۴۲	۱۰,۲۰۷,۶۱۴	سود خالص
۶,۰۰۰,۰۰۰,۰۰۰	۶,۰۰۰,۰۰۰,۰۰۰	میانگین موزون تعداد سهام عادی



شرکت دارویی آرایشی بهداشتی آریان کیمیا تک (سهامی عام)
یادداشت‌های توضیحی صورتهای مالی
سال مالی منتهی به ۲۹ اسفند ۱۴۰۲

(مبالغ به میلیون ریال)															
جمع	افلام سرمایه‌ای در انتظار	بیش بر فاکت سرمایه‌ای	دارایی‌های در جریان تکمیل	جمع	ابزار آلات و ماشینها	اثاثه و منقولات	وسایل نقلیه	ماشین آلات و تجهیزات	تاسیسات	ساخت‌ها	زمین				
۱,۳۷۸,۰۴۹	۹۱,۳۵۶	۳۳,۳۳۶	.	۱,۳۵۳,۴۵۷	۷۳,۳۰۰	۱۳۰,۶۵۲	۲۳,۳۰۲	۳۷۱,۷۱۴	۵۳,۸۵۸	۳۷۹,۵۵۳	۳۳۲,۰۷۷				
۴۴۹,۵۶۹	.	۱۲۸,۴۵۵	۴۳,۵۱۹	۳۷۷,۸۹۶	.	۸۰,۸۷۸	۱۰,۴۵۳	۱۰۶,۹۹۱	۴,۴۸۸	۴۴۲,۲۱۲	۳۰,۹۲۵				
(۳۴,۸۳۳)	.	.	.	(۳۴,۸۳۳)	(۸)	(۱۸۷)	(۳,۵۵۰)	(۳۲,۰۰۰)	(۸۸)	.	.				
.	(۱۸,۹۵۸)	(۹۶,۹۹۷)	.	۱۱۵,۹۵۵	۷۰,۶۸۳	.	.	.	۴۵,۲۷۳	.	.				
۱,۸۹۳,۰۸۶	۷۳,۳۹۸	۶۴,۶۹۴	۴۳,۵۱۹	۱,۷۱۲,۳۷۵	۱۴۲,۹۷۶	۲۱۱,۲۹۳	۲۱,۲۰۴	۴۶۶,۷۰۶	۱۰۳,۵۳۹	۴۲۳,۷۶۵	۳۵۳,۰۰۳				
۴۳۸,۰۰۸	۱۳۰,۷۸۴	۱۳۳,۴۰۳	۴۳,۵۱۹	۱۹۴,۶۳۳	۱۳,۷۲۹	۷۰,۵۶۱	۱۸,۶۹۱	۴۵,۳۲۷	۴۶,۱۳۴	۴۲۳,۷۶۵	۳۵۳,۰۰۳				
(۶,۱۴۵)	(۱۰۷,۶۹۳)	(۱۵۱,۴۳۵)	۱۵۹,۱۴۹	(۶,۱۴۵)	۹۹,۹۶۹	(۳۹۵)	(۵,۵۵۰)	.	۴۶,۱۳۴	۴۲۳,۷۶۵	۳۵۳,۰۰۳				
۲,۳۳۵,۱۲۹	۸۵,۴۸۹	۲۶,۶۷۱	۲۰۲,۶۶۸	۲,۰۰۰,۹۲۱	۲۵۶,۶۴۴	۲۸۱,۵۵۹	۴۴,۰۴۵	۴۹۲,۱۳۳	۱۴۹,۷۲۳	۴۲۳,۷۶۵	۲۵۳,۰۰۳				
۴۲۱,۷۸۱	.	.	.	۴۲۱,۷۸۱	۵۸,۲۱۷	۶۶,۷۰۴	۴,۳۷۳	۱۴۴,۴۹۳	۲۶,۴۳۳	۱۲۱,۵۶۴	.				
۱۷۵,۱۲۸	.	.	.	۱۷۵,۱۲۸	۵۲,۷۲۷	۷,۶۳۰	۴,۳۴۹	۲۷,۳۶۵	۴,۶۱۳	۱۵,۵۳۴	.				
(۳,۵۹۷)	.	.	.	(۳,۵۹۷)	(۷)	(۹۰)	(۷۴۴)	(۳,۶۶۷)	(۸۸)	.	.				
۵۹۳,۳۱۲	.	.	.	۵۹۳,۳۱۲	۱۱۰,۹۵۶	۱۳۷,۲۴۳	۷,۸۷۸	۱۶۹,۱۹۱	۳۰,۹۵۶	۱۳۷,۰۸۸	.				
۱۶۴,۹۶۱	.	.	.	۱۶۴,۹۶۱	۴۶,۵۹۴	۴۸,۹۷۸	۵,۱۴۴	۳۶,۸۹۹	۱۰,۸۲۰	۱۶,۵۳۶	.				
(۱,۹۹۴)	.	.	.	(۱,۹۹۴)	.	(۱۵۴)	(۱,۸۴۰)				
۷۵۶,۲۷۹	.	.	.	۷۵۶,۲۷۹	۱۵۷,۵۵۰	۱۸۶,۶۰۷	۱۱,۱۸۲	۲۰۶,۰۹۰	۴۱,۷۷۶	۱۵۳,۶۱۴	.				
۱,۵۶۹,۴۶۹	۸۵,۶۸۹	۳۶,۶۷۱	۲۰۲,۶۶۸	۱,۳۲۴,۶۴۳	۹۹,۱۴۴	۹۵,۴۹۳	۳۳,۵۶۲	۲۸۶,۰۴۳	۱۰۷,۹۴۷	۲۷۰,۱۵۳	۳۵۳,۰۰۳				
۱,۳۹۹,۷۷۴	۷۳,۳۹۸	۶۴,۶۹۴	۴۳,۵۱۹	۱,۱۱۹,۱۶۳	۳۲,۰۲۰	۷۴,۰۵۰	۲۲,۲۳۵	۳۷۷,۵۱۴	۷۳,۵۷۳	۲۸۶,۶۷۸	۳۵۳,۰۰۳				

۱۱- دارایی‌های ثابت مشهود

گروه:

بهای تمام شده یا مبلغ تجدید ارزیابی:

مبلغ در ابتدای سال ۱۴۰۱

افزایش

واکتر شده

سایر نقل و انتقالات و تغییرات

مبلغه در پایان سال ۱۴۰۱

افزایش

واکتر شده

سایر نقل و انتقالات و تغییرات

مبلغه در پایان سال ۱۴۰۲

استهلاك و کاهش ارزش انباشته:

مبلغه در ابتدای سال ۱۴۰۱

استهلاك

واکتر شده

مبلغه در پایان سال ۱۴۰۱

استهلاك

واکتر شده

مبلغه در پایان سال ۱۴۰۲

مبلغ مغزی در پایان سال ۱۴۰۲

مبلغ مغزی در پایان سال ۱۴۰۱



شرکت دارویی آرایشی بهداشتی آرمان کیمیا تک (سهامی عام)
 یادداشت‌های توضیحی صورتهای مالی
 سال مالی منتهی به ۲۹ اسفند ۱۴۰۲

(مبالغ به میلیون ریال)																							
جمع	الزام سرمایه‌ای در ایثار	پیش پرداخت سرمایه‌ای	دارایی مالی در جریان تکمیل	جمع	ایثار آلات	اثاث و مستوفیات	وسایل نقلیه	ملکین آلات و تجهیزات	تسهیلات	ساخت‌ها	زمین	جمع	ایثار آلات	اثاث و مستوفیات	وسایل نقلیه	ملکین آلات و تجهیزات	تسهیلات	ساخت‌ها	زمین				
۱,۲۷۷,۶۰۹	۹۱,۳۵۶	۳۳,۲۳۶	.	۱,۳۵۱,۲۹۷	۷۲,۳۰۰	۱۲۹,۶۷۱	۲۳,۳۰۲	۳۷۱,۷۱۴	۵۳,۸۵۸	۳۷۹,۵۵۳	۳۳۰,۰۷۷	۱,۲۷۷,۶۰۹	۹۱,۳۵۶	۳۳,۲۳۶	.	۱,۳۵۱,۲۹۷	۷۲,۳۰۰	۱۲۹,۶۷۱	۲۳,۳۰۲	۳۷۱,۷۱۴	۵۳,۸۵۸	۳۷۹,۵۵۳	۳۳۰,۰۷۷
۴۲۶,۱۱۳	.	۱۲۸,۴۵۵	۴۳,۵۱۹	۵۵۴,۱۴۰	.	۷۷,۳۸۵	۱۰,۴۵۲	۸۶,۶۷۷	۴,۴۸۸	۴۴,۲۱۲	۳۰,۹۱۵	۴۲۶,۱۱۳	.	۱۲۸,۴۵۵	۴۳,۵۱۹	۵۵۴,۱۴۰	.	۷۷,۳۸۵	۱۰,۴۵۲	۸۶,۶۷۷	۴,۴۸۸	۴۴,۲۱۲	۳۰,۹۱۵
(۳۴,۸۳۳)	.	.	.	(۳۴,۸۳۳)	(۸)	(۱۸۷)	(۳۵۰)	(۳۳,۰۰۰)	(۸۸)	.	.	(۳۴,۸۳۳)	(۸)	(۱۸۷)	(۳۵۰)	(۳۳,۰۰۰)	(۸۸)
.	(۱۸,۹۵۸)	(۹۶,۹۹۷)	.	۱۱۵,۹۵۵	۷۰,۶۸۳	.	.	.	۴۵,۱۷۲	.	.	۱۱۵,۹۵۵	۷۰,۶۸۳	.	.	.	۴۵,۱۷۲	
۱,۸۶۸,۳۳۹	۷۲,۳۹۸	۶۴,۶۹۴	۴۳,۵۱۹	۱,۶۸۷,۷۳۹	۱۲۹,۹۷۶	۲۰۶,۸۷۰	۲۱,۲۰۴	۴۲۶,۳۹۲	۱۰,۳۵۲۹	۴۲۳,۷۶۵	۳۵۳,۰۰۳	۱,۸۶۸,۳۳۹	۷۲,۳۹۸	۶۴,۶۹۴	۴۳,۵۱۹	۱,۶۸۷,۷۳۹	۱۲۹,۹۷۶	۲۰۶,۸۷۰	۲۱,۲۰۴	۴۲۶,۳۹۲	۱۰,۳۵۲۹	۴۲۳,۷۶۵	۳۵۳,۰۰۳
۴۲۸,۴۵۵	۱۲۰,۷۸۴	۱۲۳,۴۰۲	.	۶۷۲,۶۴۱	۱۲,۷۴۹	۶۰,۲۰۸	۱۸,۶۹۱	۴۵,۴۲۷	۴۶,۱۹۴	۴۲۳,۷۶۵	۳۵۳,۰۰۳	۶۷۲,۶۴۱	۱۲۰,۷۸۴	۱۲۳,۴۰۲	.	۶۷۲,۶۴۱	۱۲,۷۴۹	۶۰,۲۰۸	۱۸,۶۹۱	۴۵,۴۲۷	۴۶,۱۹۴	۴۲۳,۷۶۵	۳۵۳,۰۰۳
(۶,۱۴۵)	(۱۰۰,۷۶۹۳)	(۱۵۱,۴۲۵)	۱۵۹,۱۴۹	(۶,۱۴۵)	۹۹,۹۶۹	(۳۹۵)	(۵۸۵۰)	.	.	۴۲۳,۷۶۵	۳۵۳,۰۰۳	(۶,۱۴۵)	(۱۰۰,۷۶۹۳)	(۱۵۱,۴۲۵)	۱۵۹,۱۴۹	(۶,۱۴۵)	۹۹,۹۶۹	(۳۹۵)	(۵۸۵۰)	.	.	۴۲۳,۷۶۵	۳۵۳,۰۰۳
۲,۳۲۰,۶۵۹	۸۵,۴۸۹	۲۶,۶۷۱	۲۰۲,۶۶۸	۱,۹۵۵,۸۳۳	۲۵۶,۶۹۴	۲۶۶,۷۸۳	۴۲,۰۴۵	۴۷۱,۸۱۹	۱۴۹,۷۳۳	۴۲۳,۷۶۵	۳۵۳,۰۰۳	۲,۳۲۰,۶۵۹	۸۵,۴۸۹	۲۶,۶۷۱	۲۰۲,۶۶۸	۱,۹۵۵,۸۳۳	۲۵۶,۶۹۴	۲۶۶,۷۸۳	۴۲,۰۴۵	۴۷۱,۸۱۹	۱۴۹,۷۳۳	۴۲۳,۷۶۵	۳۵۳,۰۰۳
۴۲۱,۵۲۳	.	.	.	۴۲۱,۵۲۳	۵۸,۲۱۷	۶۶,۴۴۵	۴,۳۷۳	۱۴۴,۴۹۳	۲۶,۴۲۳	۱۲۱,۵۶۴	.	۴۲۱,۵۲۳	.	.	.	۴۲۱,۵۲۳	۵۸,۲۱۷	۶۶,۴۴۵	۴,۳۷۳	۱۴۴,۴۹۳	۲۶,۴۲۳	۱۲۱,۵۶۴	.
۱۷۲,۶۷۶	.	.	.	۱۷۲,۶۷۶	۵۲,۷۴۷	۶۸,۶۳۳	۴,۳۴۹	۲۶,۹۱۱	۴,۶۱۳	۱۵,۵۲۴	.	۱۷۲,۶۷۶	.	.	.	۱۷۲,۶۷۶	۵۲,۷۴۷	۶۸,۶۳۳	۴,۳۴۹	۲۶,۹۱۱	۴,۶۱۳	۱۵,۵۲۴	.
(۳,۵۱۷)	.	.	.	(۳,۵۱۷)	(۷)	(۹۰)	(۳۴۴)	(۳,۶۶۷)	(۸۸)	.	.	(۳,۵۱۷)	.	.	.	(۳,۵۱۷)	(۷)	(۹۰)	(۳۴۴)	(۳,۶۶۷)	(۸۸)	.	
۵۹۰,۶۰۲	.	.	.	۵۹۰,۶۰۲	۱۱۰,۹۵۶	۱۳۴,۹۸۷	۷,۸۷۸	۱۶۸,۷۳۷	۳۰,۹۵۶	۱۳۷,۰۸۸	.	۵۹۰,۶۰۲	.	.	.	۵۹۰,۶۰۲	۱۱۰,۹۵۶	۱۳۴,۹۸۷	۷,۸۷۸	۱۶۸,۷۳۷	۳۰,۹۵۶	۱۳۷,۰۸۸	.
۱۵۸,۴۷۲	.	.	.	۱۵۸,۴۷۲	۴۶,۵۹۴	۴۴,۵۲۰	۵,۱۴۴	۳۴,۸۶۸	۱۰,۸۲۰	۱۶,۵۱۶	.	۱۵۸,۴۷۲	.	.	.	۱۵۸,۴۷۲	۴۶,۵۹۴	۴۴,۵۲۰	۵,۱۴۴	۳۴,۸۶۸	۱۰,۸۲۰	۱۶,۵۱۶	.
(۱,۹۹۴)	.	.	.	(۱,۹۹۴)	(۱۵۴)	(۱۵۴)	(۱,۸۴۰)	(۱,۹۹۴)	.	.	.	(۱,۹۹۴)	(۱۵۴)	(۱۵۴)	(۱,۸۴۰)	.	.	.	
۷۴۷,۰۸۰	.	.	.	۷۴۷,۰۸۰	۱۵۷,۵۵۰	۱۷۹,۳۵۳	۱۱,۱۸۲	۲۰۳,۶۰۵	۴۱,۷۷۶	۱۵۳,۶۱۴	.	۷۴۷,۰۸۰	.	.	.	۷۴۷,۰۸۰	۱۵۷,۵۵۰	۱۷۹,۳۵۳	۱۱,۱۸۲	۲۰۳,۶۰۵	۴۱,۷۷۶	۱۵۳,۶۱۴	.
۱,۵۴۳,۵۵۰	۸۵,۴۸۹	۳۶,۶۷۱	۲۰۲,۶۶۸	۱,۶۱۸,۵۵۲	۹۹,۱۴۴	۸۷,۴۳۰	۲۳,۶۶۲	۲۶۸,۲۱۴	۱۰,۷۰۹۴۷	۲۷۰,۱۵۳	۳۵۳,۰۰۳	۱,۵۴۳,۵۵۰	۸۵,۴۸۹	۳۶,۶۷۱	۲۰۲,۶۶۸	۱,۶۱۸,۵۵۲	۹۹,۱۴۴	۸۷,۴۳۰	۲۳,۶۶۲	۲۶۸,۲۱۴	۱۰,۷۰۹۴۷	۲۷۰,۱۵۳	۳۵۳,۰۰۳
۱,۳۷۷,۴۶۸	۷۲,۳۹۸	۶۴,۶۹۴	۴۳,۵۱۹	۱,۰۹۷,۱۳۷	۲۲,۰۳۰	۷۱,۸۸۳	۲۳,۳۲۵	۲۵۷,۶۵۵	۷۲,۵۷۳	۲۸۶,۶۷۸	۲۵۳,۰۰۳	۱,۳۷۷,۴۶۸	۷۲,۳۹۸	۶۴,۶۹۴	۴۳,۵۱۹	۱,۰۹۷,۱۳۷	۲۲,۰۳۰	۷۱,۸۸۳	۲۳,۳۲۵	۲۵۷,۶۵۵	۷۲,۵۷۳	۲۸۶,۶۷۸	۲۵۳,۰۰۳

۱۱- دارایی های ثابت مشهود

شرکت:

بهای تمام شده تا مبلغ تجدید ارزیابی:

۱۴۰۱ سال ابتدایی

۱۴۰۲ سال ابتدایی

تغییرات و تعدیلات

۱۴۰۱ سال پایان

۱۴۰۲ سال پایان

تغییرات و تعدیلات

۱۴۰۱ سال پایان

۱۴۰۲ سال پایان

تغییرات و تعدیلات


۱۴۰۱ سال پایان

۱۴۰۲ سال پایان

تغییرات و تعدیلات

۱۴۰۱ سال پایان

۱۴۰۲ سال پایان



شرکت دارویی آرایشی بهداشتی آران کیمیا تک (سهامی عام)

بازداشتیهای توضیحی صورتهای مالی

سال مالی منتهی به ۲۹ اسفند ۱۴۰۲

۱۱-۱- درای های ثبت مشهود گروه و شرکت تا ارزش ۱۶۷۲۳ میلیارد ریال در مقابل عجزات احتمالی ناشی از خریداسل و زواله از پوشش بیمه ای برخوردار است.

۱۱-۲- زمین ، ساختمان و ماشین آلات شرکت اصلی در حال تسهیلات دریافتی در رهن بانک ملت و صادرات و صنعت و معدن میباشد.

۱۲- داراییهای نامشهود گروه و شرکت به شرح زیر است:

۱۴۰۱	۱۴۰۲	۱۴۰۲
۸,۷۳۵	۱۱,۱۵۳	حق ثبت علام تجاری
۹,۸۹۴	۹,۸۹۴	حق الانتزاک برق و آب
۱۹۰	۱۹۰	واریج خط تلفن همراه و ثبت
۱,۷۹۲	۲,۷۸۰	نرم افزارها
(۱,۲۵۹)	(۱,۶۶۰)	کسر می شود استیلاک نرم افزارها
۱۹,۳۶۲	۲۲,۳۵۶	
(مبالغ به میلیون ریال)		

۱۳- سرمایه گذاری در شرکت فرعی

۱۴۰۱	۱۴۰۲	۱۴۰۲
مبلغ دفتری	کاهش ارزش	شرکتهای پذیرفته شده در بورس و فرابورس
۳۳,۹۹۹	۰	۲۰,۹۹۹
۳۳,۹۹۹	۰	۲۰,۹۹۹
۳۳,۹۹۹	۰	۲۰,۹۹۹

۱۳-۱- شرکت در سال ۱۴۰۰ با پرداخت ۷۰۰ میلیون ریال ۲۰ درصد سهام با حق رای شرکت آرن تجارت رایحه آفرین (سهامی خاص) را خریداری نمود شرکت مذکور در زمینه خرید و فروش محصولات عطردر ایران فعالیت دارد طی سال مالی مورد گزارش سرمایه شرکت آرن تجارت رایحه آفرین از مبلغ ۵۰ میلیارد ریال به ۳۰۰ میلیارد ریال ، از محل مطالبات حال شده و آورده نقدی سهامداران افزایش یافته که در تاریخ ۱۴۰۲/۰۷/۱۴ بوز اداره ثبت شرکتها به ثبت رسیده است.

۱۴۰۱	۱۴۰۲	۱۴۰۲
مبلغ به میلیون ریال		
مبلغ دفتری	درصد سرمایه	تعداد سهام
۳۱۱,۸۴۰	۳۰٪	۸۹,۹۹۹,۹۸۸
۳۱۱,۸۴۰	۳۰٪	۳۶۵,۴۲۳
۳۱۱,۸۴۰	۰	۳۶۵,۴۲۳

۳۰۰,۰۰۰	۳۶۳,۰۰۰	۳۶۳,۰۰۰
۳۰۰,۰۰۰	۳۶۳,۰۰۰	۳۶۳,۰۰۰

۱۴-۱- شرکت در سال ۱۴۰۰ با پرداخت ۳۰۰ میلیارد ریال ۳۰ درصد سهام با حق رای شرکت آرن شیمی پلاست (سهامی خاص) را خریداری نمود شرکت مذکور در زمینه تولید محصولات پلیمری در ایران فعالیت دارد هم اکنون شرکت آرن شیمی پلاست کننده بخشی از ظروف محصولات شرکت می باشد شرکت آرن شیمی پلاست با استفاده از روش ارزش ویژه در صورتهای مالی تطبیقی به حساب منظور شده است.



شرکت دارویی آرايشی بهداشتی آريان کيميا تک (سهامی عام)

يادداشتهای توضیحی صورتهای مالی

سال مالی منتهی به ۲۹ اسفند ۱۴۰۲

(مبالغ به میلیون ریال)

۱۴-۲- خلاصه اطلاعات مالی شرکت وابسته

۱۴۰۱	۱۴۰۲	
۱,۱۸۴,۰۷۳	۲,۱۵۲,۹۶۵	دارایی جاری
۹۱,۹۲۲	۷۴,۱۹۶	دارایی غیر جاری
(۱,۰۱۳,۲۸۸)	(۱,۶۹۲,۱۰۰)	بدهی جاری
(۲۲,۲۳۲)	(۳۴,۲۲۳)	بدهی غیر جاری
۲,۵۸۶,۵۱۷	۳,۳۳۱,۳۴۲	درآمد عملیاتی
۱۵۹,۴۶۷	۱۷۰,۳۶۱	سود (زیان) خالص
۳۶,۰۰۰	۳۶,۰۰۰	سود دریافتی از شرکتهای وابسته

۱۴-۳- صورت تطبیق اطلاعات مالی فوق با مبلغ دفتری شناسایی شده در صورتهای مالی تلفیقی

(مبالغ به میلیون ریال)

۱۴۰۱	۱۴۰۲	
۲۴۰,۴۷۵	۵۰۹,۰۸۳	خالص دارایی ها
۷۲,۱۴۳	۱۵۲,۷۲۵	سهم گروه از خالص دارایی ها
۲۲۷,۸۵۷	۲۱۲,۶۹۷	سرقفلی
۱۱,۸۴۰	۰	سایر تعدیلات
۳۱۱,۸۴۰	۳۶۵,۴۲۲	مبلغ دفتری منافع گروه

(مبالغ به میلیون ریال)

۱۵- سایر سرمایه گذاری های بلند مدت

۱۴۰۱		۱۴۰۲		
مبلغ دفتری	مبلغ دفتری	کاهش ارزش انباشته	بهای تمام شده	گروه و شرکت:
۴	۰	۰	۰	شرکت مدیریت سرمایه آرين تدبیر (سهامی خاص)
۰	۲۴۰	۰	۲۴۰	شرکت آزما نانو سیستم
کمتر از یک میلیون ریال	کمتر از یک میلیون ریال	۰	کمتر از یک میلیون ریال	شرکت گلرنگ سیستم (سهامی خاص)
۴	۲۴۰	۰	۲۴۰	

(مبالغ به میلیون ریال)

۱۶- دریافتنی های بلند مدت

۱۴۰۱	۱۴۰۲	يادداشت	
۷۱,۴۲۵	۸۶,۶۷۵		گروه و شرکت:
۱۳۰,۰۰۰	۱۴۰,۰۰۰	۱۶-۱	ودایع اجاره محل دفاتر شرکت و شعب
۲۱۱,۴۲۵	۲۲۶,۶۷۵		صندوق آرمان اندیش - بازارگردان اوراق مرابحه

۱۶-۱- پیرو مجوز مورخ ۲۳ اسفند ماه ۱۴۰۱ سازمان بورس اوراق بهادار در خصوص پذیره نویسی انتشار اوراق مرابحه به منظور تامین مالی شرکت به مبلغ ۲۰۰۰۰ میلیارد ریال ، مبلغ فوق در چارچوب قرارداد بازارگردانی اوراق مرابحه پرداخت گردیده است. توضیح اینکه پذیره نویسی اوراق در تاریخ ۲۷ اسفند ماه ۱۴۰۱ انجام گردیده، لیکن وجوه حاصل از فروش اوراق مرابحه در تاریخ ۷ فروردین ماه ۱۴۰۲ به حساب شرکت واریز شده است.



شرکت دارویی آرایشی بهداشتی آریان کیمیا تک (سهامی عام)

بادداشتهای توضیحی صورتهای مالی

سال مالی منتهی به ۲۹ اسفند ۱۴۰۲

۱۷- سفارشات و پیش پرداختها

گروه:

سفارشات و پیش پرداختهای خارجی:

سفارشات مواد اولیه خارجی

سفارشات بسته بندی خارجی

سفارشات و پیش پرداختهای داخلی:

پیش پرداختهای داخلی

پیش پرداخت خرید مواد

(مبالغ به میلیون ریال)

۱۴۰۱	۱۴۰۲
۸۹۳,۸۵۲	۱,۸۳۱,۵۲۳
۸۱۷,۹۷۹	۱,۲۵۵,۰۶۵
<u>۱,۷۱۱,۸۳۱</u>	<u>۳,۰۸۶,۵۸۸</u>
۲۰۵,۶۰۱	۲۰۳,۸۸۴
۲۴,۴۸۰	۸۵,۵۱۰
<u>۲۳۰,۰۸۱</u>	<u>۲۸۹,۳۹۴</u>
<u>۱,۹۴۱,۹۱۲</u>	<u>۳,۳۷۵,۹۸۲</u>



شرکت دارویی آرایشی بهداشتی آریان کیمیا تک (سهامی عام)

یادداشتهای توضیحی صورتهای مالی

سال مالی منتهی به ۲۹ اسفند ۱۴۰۲

(مبالغ به میلیون ریال)		یادداشت	۱۴۰۲	۱۴۰۱
۱۷- سفارشات و پیش پرداختها شرکت:				
سفارشات و پیش پرداختهای خارجی:				
			۱,۸۳۱,۵۲۳	۸۹۳,۸۵۲
			۱,۲۵۵,۰۶۵	۸۱۷,۹۷۹
		۱۷-۱	۳,۰۸۶,۵۸۸	۱,۷۱۱,۸۳۱
سفارشات و پیش پرداختهای داخلی:				
		۱۷-۲	۲۰۳,۲۳۵	۲۰۵,۶۰۱
		۱۷-۳	۸۵,۵۱۰	۲۴,۴۸۰
			۲۸۸,۷۴۵	۲۳۰,۰۸۱
			۳,۳۷۵,۳۳۴	۱,۹۴۱,۹۱۲

۱۷-۱- تا تاریخ تایید صورتهای مالی بالغ بر ۱,۲۹۸ میلیارد ریال از سفارشات خارجی تحویل شرکت شده است.

(مبالغ به میلیون ریال)		۱۴۰۲	۱۴۰۱
۱۷-۲- پیش پرداخت خرید خدمات			
	خدمات بازرگانی تصویر گر تهران	۲۴,۴۹۵	.
	جام الکترونیک ایرانیان	۱۵,۷۰۳	.
	مجتمع تجاری فرهنگی کوروش	۴,۶۳۵	۴,۶۳۵
	پارس فیلم نت	.	۱۰۹,۶۴۰
	سازمان صدا و سیما	.	۸,۵۶۲
	سایر	۱۵۸,۴۰۲	۸۲,۷۶۴
		۲۰۳,۲۳۵	۲۰۵,۶۰۱

(مبالغ به میلیون ریال)		۱۴۰۲	۱۴۰۱
۱۷-۳- پیش پرداخت خرید مواد اولیه و بسته بندی داخلی			
	تولیدی خاتم طب نوین	۱۸,۱۰۶	.
	جهان شیمی دکتر کامکار	۱۲,۱۴۷	.
	شرکت تولیدی مان پلاستیک	.	۲,۴۷۰
	کیمیا کالا	.	۲,۱۴۹
	سایر	۵۵,۲۵۷	۱۹,۸۶۲
		۸۵,۵۱۰	۲۴,۴۸۰



شرکت دارویی آرایشی بهداشتی آریان کیمیا تک (سهامی عام)

یادداشتهای توضیحی صورتهای مالی

سال مالی منتهی به ۲۹ اسفند ۱۴۰۲

۱۸- موجودی مواد و کالا

(مبالغ به میلیون ریال)

۱۴۰۱	۱۴۰۲	یادداشت	گروه:
۲,۲۹۶,۹۵۴	۳,۷۹۹,۲۲۲		موجودی کالا
۶,۷۱۶,۹۱۵	۹,۰۹۷,۴۶۹		موجودی مواد اولیه بسته بندی
۲۵۶,۶۵۴	۴۴۶,۰۲۷		موجودی قطعات و ملزومات انبار فنی
۱۲۱	۲۳۹		موجودی مواد امانی
۴,۱۰۸	۱,۵۶۵		سایر اقلام
۹,۲۷۴,۷۵۲	۱۳,۳۴۴,۵۲۲		

شرکت:

۲,۴۰۹,۶۱۵	۳,۸۶۸,۰۴۱		موجودی کالا
۶,۷۱۰,۵۹۷	۸,۲۲۴,۵۹۳	۱۸-۱	موجودی مواد اولیه بسته بندی
۲۹۳,۳۱۵	۴۸۲,۶۸۸		موجودی قطعات و ملزومات انبار فنی
۱۲۱	۲۳۹		موجودی مواد امانی
۴,۰۸۲	۲۵۲		سایر اقلام
۹,۴۱۷,۷۳۰	۱۲,۵۷۵,۸۱۳		

۱۸-۱- موجودی مواد اولیه بسته بندی

(مبالغ به میلیون ریال)

۱۴۰۱	۱۴۰۲	مواد اولیه
۳,۷۲۶,۴۶۹	۵,۱۳۸,۵۶۷	
۲,۹۸۴,۱۲۸	۳,۰۸۶,۰۲۵	ملزومات بسته بندی
۶,۷۱۰,۵۹۷	۸,۲۲۴,۵۹۳	

۱۸-۲- موجودی های گروه به ارزش ۱۳.۵۱۵ میلیارد ریال و شرکت اصلی بمیزان ۱۲.۲۷۷ میلیارد ریال تحت پوشش بیمه ای می باشد.




شرکت دارویی آرایشی بهداشتی آریان کیمیا تک (سهامی عام)

یادداشت‌های توضیحی صورتهای مالی

سال مالی منتهی به ۲۹ اسفند ۱۴۰۲

دریافتنی های تجاری و سایر دریافتنی ها		گروه:
(مبالغ به میلیون ریال)		تجاری:
۱۴۰۱	۱۴۰۲	یادداشت
اسناد دریافتنی از مشتریان داخلی		
۲,۰۷۰,۲۳۵	۴,۲۷۴,۹۸۹	سر رسید تا سه ماه بعد
۹۲۲,۹۴۷	۱,۴۵۷,۵۹۳	سر رسید تا شش ماه بعد
۲۳,۰۹۶	۵۸,۶۴۸	سر رسید تا نه ماه بعد
۱۱۰	۱۷۸	سر رسید تا یکسال بعد
<u>۳,۰۱۶,۳۸۷</u>	<u>۵,۷۹۱,۴۰۸</u>	
حسابهای دریافتنی تجاری		
۴۲۸,۷۲۳	۸۷۷,۴۱۹	مشتریان صادراتی
۸,۲۴۲,۰۲۸	۱۳,۰۲۱,۰۶۰	مشتریان داخلی
<u>۸,۶۷۰,۷۵۱</u>	<u>۱۳,۸۹۸,۴۷۹</u>	
<u>۱۱,۶۸۷,۱۳۹</u>	<u>۱۹,۶۸۹,۸۸۷</u>	
سایر دریافتنی ها:		
۸۱,۷۰۵	۶۴,۲۷۲	۱۹-۴ اشخاص وابسته
۸,۸۰۵	۸۴,۷۲۲	سپرده ها
۲۰۳,۵۶۳	۴۷۵,۱۳۶	سایر
<u>۲۹۴,۰۷۳</u>	<u>۶۲۴,۱۳۰</u>	
<u>۱۱,۹۸۱,۲۱۲</u>	<u>۲۰,۳۱۴,۰۱۷</u>	



شرکت دارویی آرایشی بهداشتی آریان کیمیا تک (سهامی عام)

یادداشت‌های توضیحی صورتهای مالی

سال مالی منتهی به ۲۹ اسفند ۱۴۰۲

شرکت:		دریافتنی های تجاری و سایر دریافتنی ها	
(مبالغ به میلیون ریال)			
۱۴۰۱	۱۴۰۲	یادداشت	تجاری:
			اسناد دریافتنی از مشتریان داخلی
۲,۰۴۶,۶۹۱	۴,۱۰۳,۹۹۶		سر رسید تا سه ماه بعد
۹۲۲,۹۴۷	۱,۴۵۷,۵۹۳		سر رسید تا شش ماه بعد
۲۳,۰۹۶	۵۸,۶۴۸		سر رسید تا نه ماه بعد
۱۱۰	۱۷۸		سر رسید تا یکسال بعد
۲,۹۹۲,۸۴۳	۵,۶۲۰,۴۱۵	۱۹-۲	
			حسابهای دریافتنی
۴۲۸,۷۲۳	۸۷۷,۴۱۹		مشتریان صادراتی
۸,۲۴۲,۰۲۸	۱۳,۶۵۵,۴۱۲	۱۹-۳	مشتریان داخلی
۸,۶۷۰,۷۵۱	۱۴,۵۳۲,۸۳۱		
۱۱,۶۶۳,۵۹۵	۲۰,۱۵۳,۲۴۶		
			سایر دریافتنی ها
۸۱,۷۰۵	۶۴,۲۷۲	۱۹-۴	اشخاص وابسته
۸,۸۰۵	۸,۸۸۵		سپرده ها
۱۴۴,۵۹۷	۳۲۷,۸۸۴		سایر
۲۳۵,۱۰۷	۴۰۱,۰۴۱		
۱۱,۸۹۸,۷۰۲	۲۰,۵۵۴,۲۸۷		

۱۹-۱- از مجموع حسابهای دریافتنی تجاری تا تاریخ تهیه صورتهای مالی بالغ بر ۶.۲۳۹ میلیارد ریال از مطالبات فوق وصول شده است.

۱۹-۲- تا تاریخ تایید صورتهای مالی بالغ بر ۳,۱۷۷ میلیارد ریال از اسناد دریافتنی سررسید شده، وصول شده است.

۱۹-۳- مشتریان داخلی

مانده حساب مشتریان داخلی شرکت به تفکیک گروه مشتریان به شرح زیر است:

(مبالغ به میلیون ریال)			
۱۴۰۱	۱۴۰۲		
۱,۹۸۳,۶۵۷	۴,۵۹۸,۵۴۵	گلرنگ پخش - اشخاص وابسته	
۳,۵۱۴,۵۳۵	۲,۶۴۴,۲۵۳	فروشگاه های زنجیره ای	
۱,۱۹۶,۶۲۹	۳۱۳,۸۵۵	داروخانه ها	
۹۵۶,۵۲۰	۳۴۱,۴۸۸	فروشگاه ها	
۵۴۵,۵۸۸	۹۶۵,۱۱۴	گل پخش اول - اشخاص وابسته	
۴۵,۰۹۹	۴,۷۹۲,۱۵۷	سایر	
۸,۲۴۲,۰۲۸	۱۳,۶۵۵,۴۱۲		



شرکت دارویی آرایشی بهداشتی آریان کیمیا تک (سهامی عام)

یادداشتهای توضیحی صورتهای مالی

سال مالی منتهی به ۲۹ اسفند ۱۴۰۲

(مبالغ به میلیون ریال)		۱۹-۴ اشخاص وابسته :
۱۴۰۱	۱۴۰۲	گروه و شرکت:
۸۱,۶۶۶	۶۴,۲۷۲	ویوناسان
۴۰	.	فرآورده های پروتئینی کوروش
<u>۸۱,۷۰۵</u>	<u>۶۴,۲۷۲</u>	

(مبالغ به میلیون ریال)		۲۰- سرمایه گذاری کوتاه مدت
۱۴۰۱	۱۴۰۲	گروه و شرکت:
۶۴,۵۷۱	۶۴,۴۰۵	سرمایه گذاری های سریع معامله در بازار
۳۳۸,۵۸۶	۱۷۷,۷۸۴	سهام شرکتهای پذیرفته شده در بورس و فرابورس
<u>۴۰۳,۱۵۷</u>	<u>۲۴۲,۱۸۹</u>	سپرده های بانکی

(مبالغ به میلیون ریال)		۲۰-۱ سهام شرکتهای پذیرفته شده در بورس و فرابورس:	
۱۴۰۱	تعداد	۱۴۰۲	تعداد
۳۳,۲۸۲	۱,۸۵۴,۱۶۶	۳۳,۲۸۲	۲,۹۶۶,۶۶۵
۱۲,۵۹۰	۷۵۶,۴۷۱	۱۲,۵۹۰	۷۵۶,۴۷۱
۱۴,۲۰۵	۱,۲۱۲,۰۰۰	۱۴,۲۰۵	۱,۸۱۸,۰۰۰
۱,۹۷۲	۲۰۰,۰۰۰	۱,۹۷۲	۱,۵۶۵,۲۶۹
۲,۵۲۲		۲,۳۵۶	
<u>۶۴,۵۷۱</u>		<u>۶۴,۴۰۵</u>	

(مبالغ به میلیون ریال)		۲۱- موجودی نقد
۱۴۰۱	۱۴۰۲	گروه
۱,۳۷۶,۴۸۵	۱,۵۱۸,۰۳۳	موجودی نزد بانکها - ریالی
۶,۰۶۲	۶,۶۰۰	موجودی بانکها - ارزی
۲۹,۸۸۳	۱۱۰,۹۴۸	صندوق ارزی
۱۵۸	۶,۱۳۵	تنخواه گردانها
<u>۱,۴۱۲,۵۸۸</u>	<u>۱,۶۴۱,۷۱۶</u>	



شرکت دارویی آرایشی بهداشتی آریان کیمیا تک (سهامی عام)

یادداشت‌های توضیحی صورتهای مالی

سال مالی منتهی به ۲۹ اسفند ۱۴۰۲

(مبالغ به میلیون ریال)

۱۴۰۱	۱۴۰۲	یادداشت
۱,۳۴۳,۸۰۴	۱,۵۰۳,۷۰۲	۲۱-۱
۶,۰۶۲	۶,۶۰۰	۲۱-۲
۲۹,۸۸۳	۱۱۰,۹۴۸	۲۱-۳
۱۵۸	۶,۱۳۵	
۱,۳۷۹,۹۰۷	۱,۶۲۷,۳۸۵	

۲۱- موجودی نقد

شرکت:

موجودی نزد بانکها - ریالی

موجودی بانکها - ارزی

صندوق ارزی

تنخواه گردانها

(مبالغ به میلیون ریال)

۱۴۰۱	۱۴۰۲
۴۰۲,۱۳۱	۳۶۱,۱۶۷
۲۵۲,۷۴۱	۲۲۵,۵۵۹
۱۶۵,۵۱۴	۱۱۳,۰۴۱
۱۰۶,۱۹۰	۲۰,۷۹۸
۸۳,۴۴۱	۵۱۸,۹۷۰
۷۰,۶۶۶	۹,۴۳۶
۵۲,۳۰۱	۴۰,۵۸۳
۵۲,۲۷۹	۲۵,۴۹۶
۱۵۸,۵۴۰	۱۸۸,۶۵۲
۱,۳۴۳,۸۰۴	۱,۵۰۳,۷۰۲

۲۱-۱- موجودی نزد بانکها - ریالی

بانک ملت

بانک توسعه صادرات

بانک خاور میانه

بانک ملی

بانک صادرات

بانک سینا

بانک صنعت و معدن

بانک تجارت

سایر


۱۴۰۱

۱۴۰۲

۲۱-۲- موجودی بانکها - ارزی

میلیون ریال	معادل ارزی	میلیون ریال	معادل ارزی	نوع ارز
۲,۲۷۹	۵,۳۱۵	۲,۵۶۵	۵,۴۴۱	یورو
۲۵۳	۵۹۰	۲۷۸	۵۹۰	یورو
۳,۵۳۰		۳,۷۵۷		سایر
۶,۰۶۲		۶,۶۰۰		

۲۱-۳- موجودی صندوق ارزی عمدتا شامل ۲۳۵,۶۲۸ دلار آمریکا، ۹,۰۱۸ یورو و ۳۲,۱۳۳ درهم امارات و ... می باشد.



شرکت دارویی آرایشی بهداشتی آریان کیمیا تک (سهامی عام)

بادداشتهای توضیحی صورتهای مالی

سال مالی منتهی به ۲۹ اسفند ۱۴۰۲

۲۲- سرمایه

سرمایه شرکت در تاریخ ۱۴۰۲/۱۲/۲۹ مبلغ ۶.۰۰۰ میلیارد ریال، شامل ۶.۰۰۰.۰۰۰.۰۰۰ سهم هزار ریالی با نام تمام پرداخت شده است. ترکیب سهامداران در تاریخ صورت وضعیت مالی به شرح زیر است

۱۴۰۱			۱۴۰۲			
میلیون ریال	تعداد سهام	درصد	میلیون ریال	تعداد سهام	درصد	
۱,۲۴۱,۵۱۲	۱,۲۴۱,۵۱۱,۵۴۹	۳۱.۰٪	۱,۷۴۹,۵۷۳	۱,۷۴۹,۵۷۲,۶۸۳	۲۹.۲٪	گروه صنعتی گلرنگ
۸۰۰,۰۰۰	۸۰۰,۰۰۰,۳۸۹	۲۰.۰٪	۱,۲۴۵,۵۰۳	۱,۲۴۵,۵۰۲,۵۸۳	۲۰.۸٪	شرکت فروشگاههای زنجیره‌ای افق کوروش
۶۳۳,۵۷۷	۶۳۳,۵۷۷,۳۲۵	۱۵.۸٪	۱,۰۲۲,۱۹۹	۱,۰۲۲,۱۹۹,۱۷۲	۱۷.۰٪	گروه صنعتی پاکشو
۱۹۸,۶۶۷	۱۹۸,۶۶۶,۶۶۶	۵.۰٪	۳۰۰,۷۵۱	۳۰۰,۷۵۱,۴۲۵	۵.۰٪	شرکت پدیده شیمی قرن
۴۴۷	۴۴۶,۵۱۰	۰.۰٪	۶۷۰	۶۶۹,۷۶۵	۰.۰٪	گروه مدیریت صنعت خرده فروشی کوروش
۲۵,۴۷۸	۹۷,۴۵۸,۶۱۲	۲.۴٪	۱۰۳,۳۴۷	۱۰۳,۳۴۷,۲۳۴	۱.۷٪	کیان الماس مهر
۱۷۶,۱۲۴	۱۷۶,۱۲۴,۱۴۵	۴.۴٪	۲۸۳,۰۴۴	۲۸۳,۰۴۳,۷۲۴	۴.۷٪	گروه سرمایه گذاری کوروش
۱۵۸,۳۹۴	۱۵۸,۳۹۴,۳۲۹	۴.۰٪	۲۰۹,۴۸۹	۲۰۹,۴۸۸,۶۷۱	۳.۵٪	شرکت سرمایه گذاری توسعه صنایع پایدار
۷۶۵,۸۰۱	۶۹۳,۸۲۰,۴۷۵	۱۷.۳٪	۱,۰۸۵,۴۲۵	۱,۰۸۵,۴۲۴,۷۳۳	۱۸.۱٪	سایر اشخاص
۴,۰۰۰,۰۰۰	۴,۰۰۰,۰۰۰,۰۰۰		۶,۰۰۰,۰۰۰	۶,۰۰۰,۰۰۰,۰۰۰		

۲۲-۱ طی سال مورد گزارش سرمایه شرکت طبق مصوبه مجمع عمومی فوق العاده مورخ ۱۴۰۲/۰۶/۲۲ از مبلغ ۴.۰۰۰ میلیارد ریال به ۶.۰۰۰ میلیارد ریال از محل سود انباشته، افزایش یافته و در تاریخ ۱۴۰۲/۰۷/۲۶ نزد اداره ثبت شرکتها به ثبت رسیده است.

۲۳- اندوخته قانونی

در اجرای مفاد ۱۴۰ و ۲۳۸ اصلاحیه قانون تجارت مصوب ۱۳۴۷ و ماده ۵۱ اساسنامه شرکت، مبلغ ۶۰۹.۲۴۳ میلیون ریال بابت گروه و مبلغ ۶۰۰.۰۰۰ میلیون ریال بابت شرکت اصلی به اندوخته قانونی منتقل شده است. تا زمان رسیدن مانده اندوخته قانونی به ده درصد سرمایه شرکت، انتقال یک بیستم از سود خالص هر سال به اندوخته فوق الذکر الزامی است. اندوخته قانونی قابل انتقال به سرمایه نمی باشد و جز در هنگام انحلال شرکت قابل تقسیم بین سهام داران نیست.

۲۴- منافع فاقد حق کنترل

(مبالغ به میلیون ریال)

۱۴۰۱	۱۴۰۲
۱۵,۰۰۲	۹۰,۰۰۹
۱,۱۴۲	۳,۹۹۱
۲۱,۲۰۷	۶۰,۳۴۱
۳۷,۳۵۱	۱۵۴,۳۴۱

سرمایه
اندوخته قانونی
سود انباشته



شرکت دارویی آرابشی بهداشتی آریان کیمیا تک (سهامی عام)

یادداشتهای توضیحی صورتهای مالی

سال مالی منتهی به ۲۹ اسفند ۱۴۰۲

(مبالغ به میلیون ریال)		یادداشت		۲۵- ذخیره مزایای پایان خدمت
۱۴۰۱	۱۴۰۲			گروه:
۲۷۲,۶۶۱	۴۳۷,۱۶۲			مانده در ابتدای سال
(۷۵,۲۸۰)	(۱۱۱,۷۸۸)			پرداخت شده طی سال
۲۳۹,۷۸۱	۲۷۹,۶۳۱			ذخیره تامین شده
<u>۴۳۷,۱۶۲</u>	<u>۶۰۵,۰۰۵</u>			
				شرکت:
۲۷۲,۰۹۳	۴۳۴,۴۷۷			مانده در ابتدای سال
(۷۵,۲۸۰)	(۱۱۰,۷۸۵)			پرداخت شده طی سال
۲۳۷,۶۶۴	۲۷۲,۰۳۰			ذخیره تامین شده
<u>۴۳۴,۴۷۷</u>	<u>۵۹۵,۷۲۳</u>			
(مبالغ به میلیون ریال)				۲۶- پرداختنی های تجاری و سایر پرداختنی ها
۱۴۰۱	۱۴۰۲			حسابهای پرداختنی کوتاه مدت گروه:
				تجاری:
				اسناد پرداختنی
۱,۹۱۳,۴۴۲	۱,۳۶۶,۱۲۴			سایر اشخاص-بابت خرید مواد اولیه و بسته بندی
				حسابهای پرداختنی
				سایر تامین کنندگان داخلی
۱۵۵,۱۳۸	۹۶۱,۳۹۶			تامین کنندگان خارجی
۲,۲۷۵,۴۱۱	۱,۳۵۹,۳۶۰			
<u>۲,۴۳۰,۵۴۹</u>	<u>۲,۳۲۰,۷۵۶</u>			
<u>۴,۳۴۳,۹۹۱</u>	<u>۳,۶۸۶,۸۸۰</u>			
				سایر پرداختنی ها:
۲,۸۵۴,۷۸۰	۵,۴۷۷,۸۳۰	۲۶-۱	اشخاص وابسته	
۱,۵۵۷,۸۶۹	۱,۸۹۲,۰۷۲			مالیات پرداختنی
۴۴,۲۲۸	۴۳,۷۰۳			حقوق و مزایای پرداختنی
۵۲,۸۶۸	۷۰,۴۷۵			حق بیمه های پرداختنی
۲۵,۴۵۲	۳۷,۶۹۶			مالیات تکلیفی و حقوق
۹,۷۱۱	۱۰۵,۴۲۶			ذخایر
				سایر اشخاص:
۸,۸۱۴	۸,۸۱۴			موسسه ویدئو رسانه گلرنگ رسانه
۹۶,۷۸۸	۶۲۳,۹۵۱			سایر
<u>۴,۶۵۰,۵۰۹</u>	<u>۸,۲۵۹,۹۶۷</u>			
<u>۸,۹۹۴,۵۰۰</u>	<u>۱۱,۹۴۶,۸۴۷</u>			



شرکت دارویی آرایشی بهداشتی آریان کیمیا تک (سهامی عام)

یادداشت‌های توضیحی صورتهای مالی

سال مالی منتهی به ۲۹ اسفند ۱۴۰۲

(مبالغ به میلیون ریال)	۱۴۰۱	۱۴۰۲	یادداشت
			۲۶- حسابهای پرداختی کوتاه مدت شرکت تجاری:
			استاد پرداختی
	۱,۹۱۳,۴۴۲	۱,۳۶۱,۱۲۴	سایر اشخاص-بابت خرید مواد اولیه و بسته بندی
	۱۱۱,۶۱۴	۸۸۰,۰۴۲	۲۶-۳ حسابهای پرداختی سایر تامین کنندگان داخلی
	۲,۲۷۵,۴۱۱	۱,۳۵۹,۳۶۰	۲۶-۴ تامین کنندگان خارجی
	<u>۲,۳۸۷,۰۲۵</u>	<u>۲,۲۳۹,۴۰۲</u>	
	<u>۴,۳۰۰,۴۶۷</u>	<u>۳,۶۰۰,۵۲۶</u>	
			سایر پرداختی ها:
	۳,۱۵۹,۱۵۴	۵,۴۷۷,۵۶۶	۲۶-۲ اشخاص وابسته
	۱,۵۵۲,۲۳۳	۱,۸۹۲,۰۷۲	مالیات پرداختی
	۴۳,۶۹۲	۴۳,۲۵۲	حقوق و مزایای پرداختی
	۵۱,۶۳۳	۶۶,۴۶۷	حق بیمه های پرداختی
	۲۵,۱۵۳	۳۶,۵۲۳	مالیات تکلیفی و حقوق
	۹,۱۳۱	۱۰۴,۳۱۸	ذخایر
			سایر اشخاص:
	۸,۸۱۴	۸,۸۱۴	موسسه ویدئو رسانه گلرنگ رسانه
	۱۱۱,۰۲۵	۶۰۱,۲۵۰	سایر
	<u>۴,۹۶۰,۸۳۵</u>	<u>۸,۲۳۰,۲۶۲</u>	
	<u>۹,۲۶۱,۳۰۱</u>	<u>۱۱,۸۳۰,۷۸۹</u>	
(مبالغ به میلیون ریال)	۱۴۰۱	۱۴۰۲	۲۶-۱ اشخاص وابسته گروه:
	۲۸۳,۰۳۵	۹۴۲,۵۰۷	پاکشو
	۶۲۰,۰۳۶	۸۴۱,۷۱۳	گروه صنعتی گلرنگ
	۵۰۱,۸۶۷	۴۹۲,۸۷۱	پدیده شیمی جم
	۳۸۵,۱۰۳	۴۵۵,۶۳۴	آوین شیمی پلاست
	۱۲۸,۱۸۷	۲۵۷,۷۵۳	پدیده شیمی قرن
	۹۶,۵۰۵	۲۰۸,۹۷۵	شرکت گروه سرمایه گذاری کوروش
	۵۰۶,۵۳۳	۲۰۴,۱۶۷	شرکت گروه مدیریت صنعت خرده فروشی کوروش
	۵۹,۳۹۸	۲۰۱,۴۵۳	توسعه صنایع پایدار
	.	۱,۶۷۷,۰۲۹	فروشگاه های زنجیره ای افق کوروش
	۱۹۵,۲۳۸	۱۱۹,۹۴۵	پدیده شیمی غرب
	۴,۳۸۶	۵۹,۱۳۱	گلرنگ سیستم
	۱۰,۵۸۶	.	موسسه ویدئو رسانه
	۳,۷۸۸	.	داده پردازان نوید آینده کیان
	۲۳,۴۴۰	.	دیار نامی عطرسازان کیان
	۴۰	.	فراورده های پروتئینی کوروش
	۲۶,۶۳۷	۱۶,۶۵۲	سپهر پلاستیک پدیده
	<u>۲,۸۵۴,۷۸۰</u>	<u>۵,۴۷۷,۸۳۰</u>	



شرکت دارویی آرابیسی بهداشتی آریان کیمیا تک (سهامی عام)

بازرسی‌های توضیحی صورتهای مالی

سال مالی منتهی به ۲۹ اسفند ۱۴۰۲

(مبالغ به میلیون ریال)

۲-۲۶- اشخاص وابسته شرکت:

۱۴۰۱	۱۴۰۲	
۶۲۰,۰۳۶	۸۴۱,۷۱۳	گروه صنعتی گلرنگ
۵۰۶,۵۳۳	۲۰۴,۱۶۷	شرکت گروه مدیریت صنعت خرده فروشی کوروش
۹۶,۵۰۵	۲۰۸,۹۷۵	شرکت گروه سرمایه گذاری کوروش
۲۸۳,۰۳۵	۹۴۲,۲۵۱	پاکشو
۱۹۵,۲۳۸	۱۱۹,۹۴۵	پدیده شیمی غرب
۵۰۱,۸۶۷	۴۹۲,۸۷۱	پدیده شیمی جم
۱۲۸,۱۸۷	۲۵۷,۷۵۳	پدیده شیمی قرن
۴,۳۸۶	۵۹,۱۳۱	گلرنگ سیستم
۰	۱,۶۷۷,۰۲۹	فروشگاه های زنجیره ای افق کوروش
۴۰	۰	فرآورده های پروتئینی کوروش
۳۶,۶۳۷	۱۶,۶۵۲	سپهر پلاستیک پدیده
۵۹,۳۹۸	۲۰۱,۴۵۳	توسعه صنایع پایدار
۱۰,۵۸۶	۰	موسسه ویدئو رسانه
۳۸۵,۱۰۳	۴۵۵,۶۲۶	آوین شیمی پلاست
۳۳۱,۶۰۲	۰	آرین تجارت رایحه آفرین
۳,۱۵۹,۱۵۴	۵,۴۷۷,۵۶۶	

(مبالغ به میلیون ریال)

۲-۲۶- سایر تامین کنندگان داخلی

۱۴۰۱	۱۴۰۲	شرکت:
۳۳,۳۰۳	۲,۳۸۲	آریا شیمی رایکا
۳۷,۱۸۴	۱۱,۶۰۶	آراپوش گستر
۰	۶۷۲	شرکت حمل و نقل بین المللی تیزپر
۰	۳۹۹	هوپاد
۴۱,۱۲۷	۸۶۴,۹۸۴	سایر
۱۱۱,۶۱۴	۸۸۰,۰۴۲	

۲-۲۶- تامین کنندگان خارجی

۱۴۰۱	۱۴۰۲	نوع ارز	مبلغ ارزی	میلیون ریال	میلیون ریال	شرکت:
۴۸,۵۸۰	۱۴۱,۱۴۷	یورو	۲۹۹,۴۳۳	۴۸,۵۸۰	۱۴۱,۱۴۷	FRAGRANCE SCIENCE
۹۴,۵۶۶	۱۳۹,۰۳۸	یورو	۲۹۴,۹۵۹	۹۴,۵۶۶	۱۳۹,۰۳۸	Kale Care Chemicals Kimyevi Maddeler
۱۶,۲۸۶	۱۳۰,۶۶۰	یورو	۲۷۷,۱۸۶	۱۶,۲۸۶	۱۳۰,۶۶۰	Iberchem
۱۰۵,۴۲۶	۱۲۰,۶۶۶	یورو	۲۵۵,۹۸۴	۱۰۵,۴۲۶	۱۲۰,۶۶۶	SHAOXING SHANGYU HONGDA PLASTIC
۱۹۳,۲۵۵	۷۳,۶۳۳	یورو	۱۵۶,۲۰۶	۱۹۳,۲۵۵	۷۳,۶۳۳	INDUSTRY CO
۳۲۴,۰۵۹	۵۰,۷۲۵	یورو	۱۰۷,۶۰۸	۳۲۴,۰۵۹	۵۰,۷۲۵	Eurofragrance
۳۳۱,۵۳۴	۱۵,۶۹۵	یورو	۳۳,۲۹۵	۳۳۱,۵۳۴	۱۵,۶۹۵	FIRMENICH
۱۵۹,۹۰۱	۰	یورو	-	۱۵۹,۹۰۱	۰	Satco tek
۱۴۴,۰۴۹	۰	یورو	-	۱۴۴,۰۴۹	۰	GIVAUDAN
۸۵۷,۷۵۶	۶۸۷,۷۹۷			۸۵۷,۷۵۶	۶۸۷,۷۹۷	Vonage
۲,۲۷۵,۴۱۱	۱,۳۵۹,۳۶۰			۲,۲۷۵,۴۱۱	۱,۳۵۹,۳۶۰	سایر



شرکت دارویی آراستی بهداشتی آران کیمیا تک (سهامی عامه)

تاداشتهای توضیحی صورتهای مالی
سال مالی منتهی به ۲۹ اسفند ۱۴۰۲

	۱۴۰۱		۱۴۰۲	
	دخمه	جمیع	دخمه	جمیع
استاد برداشتگی	۰	۱,۱۲۴,۹۳۷	۰	۱,۱۲۴,۹۳۷
جمع	۴۰,۲۶۱	۱,۱۲۴,۹۳۷	۰	۱,۱۲۴,۹۳۷
سهام برداشتگی	۰	۰	۰	۰
جمع	۳۷۷,۹۰۶	۱,۱۰۲,۰۶۱	۰	۱,۱۰۲,۰۶۱

(مبالغ به میلیون ریال)

۱۴۰۱

۱۴۰۲

۱۴۰۱

۱۴۰۲

۱۴۰۱

۱۴۰۲

۱۴۰۱

۱۴۰۲

	شرکت		گروه	
	۱۴۰۱	۱۴۰۲	۱۴۰۱	۱۴۰۲
حزبه مالیات برآمد سال جاری	(۲۳۱,۳۳۶)	(۳۴۶,۰۴۳)	(۸۷۸,۷۳۰)	(۸۷۸,۷۳۰)
حزبه مالیات برآمد سال های قبل	(۳۷۸,۷۳)	(۳۷۸,۷۳)	(۱,۸۸۸)	(۱,۸۸۸)
جمع	(۶۱۰,۰۶۹)	(۷۲۴,۰۸۶)	(۲,۷۶۶,۷۶۰)	(۲,۷۶۶,۷۶۰)

	شرکت		گروه	
	۱۴۰۱	۱۴۰۲	۱۴۰۱	۱۴۰۲
ماده ابتدای دوره	۱۸۱,۳۳۶	۳۷۸,۴۵۰	۱۹۴,۴۴۰	۴۰۳,۱۶۵
ذخیره مالیات عملکرد دوره	۲۳۱,۳۳۶	۷۹۰,۷۸۷	۲۴۶,۰۴۳	۸۷۸,۷۳۰
تبدیل ذخیره مالیات عملکرد سالهای قبل	۳۷۸,۷۳	۰	۳۷۸,۷۳	۱,۸۸۸
برداشتگی طی دوره	(۶۱۰,۰۶۹)	(۷۲۴,۰۸۶)	(۸۷۸,۷۳۰)	(۸۷۸,۷۳۰)
نقل از پیش پرداختها	(۵۴۳)	(۵۴۳)	(۵۴۳)	(۵۴۳)
جمع	۳۷۷,۹۰۶	۱,۱۰۲,۰۶۱	۴۰۲,۶۱۱	۱,۱۲۴,۹۳۷

	شرکت		گروه	
	۱۴۰۱	۱۴۰۲	۱۴۰۱	۱۴۰۲
ماده ذخیره	۰	۰	۰	۰
تایید شده	۲۲۹,۹۲۳	۲۲۹,۹۲۳	۲۲۹,۹۲۳	۲۲۹,۹۲۳
قطعی	۱۵۷,۱۳۳	۲۴,۱۵۱	۸۸۱,۹۶۰	۲۰,۵۳۴,۰۳
رسیدگی به نظر - هیات تدبیر	۲۲۱,۳۳۶	۱۵۴,۷۳۳	۰	۰
ایزای	۰	۰	۰	۰
ایزای	۳۷۸,۴۵۰	۱,۱۰۲,۶۳۳	۰	۰
جمع	(۵۴۳)	(۵۴۳)	(۵۴۳)	(۵۴۳)
جمع	۳۷۷,۹۰۶	۱,۱۰۲,۰۶۱	۴۰۲,۶۱۱	۱,۱۲۴,۹۳۷

۱۴۰۱

۱۴۰۲

۱۴۰۱

۱۴۰۲

۱۴۰۱

۱۴۰۲

۱۴۰۱

۱۴۰۲

مبالغ به میلیون ریال

مبالغ به میلیون ریال

مبالغ به میلیون ریال

مبالغ به میلیون ریال

مبالغ به میلیون ریال

مبالغ به میلیون ریال

مبالغ به میلیون ریال

مبالغ به میلیون ریال

مبالغ به میلیون ریال

مبالغ به میلیون ریال

مبالغ به میلیون ریال

مبالغ به میلیون ریال

مبالغ به میلیون ریال

مبالغ به میلیون ریال


ملاحظات	۱۴۰۱		۱۴۰۲	
	۱۴۰۱	۱۴۰۲	۱۴۰۱	۱۴۰۲
ماده ذخیره	۰	۰	۰	۰
تایید شده	۲۲۹,۹۲۳	۲۲۹,۹۲۳	۲۲۹,۹۲۳	۲۲۹,۹۲۳
قطعی	۱۵۷,۱۳۳	۲۴,۱۵۱	۸۸۱,۹۶۰	۲۰,۵۳۴,۰۳
رسیدگی به نظر - هیات تدبیر	۲۲۱,۳۳۶	۱۵۴,۷۳۳	۰	۰
ایزای	۰	۰	۰	۰
ایزای	۳۷۸,۴۵۰	۱,۱۰۲,۶۳۳	۰	۰
جمع	(۵۴۳)	(۵۴۳)	(۵۴۳)	(۵۴۳)
جمع	۳۷۷,۹۰۶	۱,۱۰۲,۰۶۱	۴۰۲,۶۱۱	۱,۱۲۴,۹۳۷

پیش پرداخت مالیات

۲۷-۴-۱ مطابق برگ تشخیص صادره جهت سال ۱۴۰۰، مالیات به مبلغ ۴۸۱,۹۶۰ میلیون ریال تعیین گردیده است. تفاوت مالیات ایزای و تشخیصی عمدتا بابت عدم پذیرش معافیت مالیاتی ماده ۱۲۳ قانون مالیاتهای مستقیم، سال ۱۳۳۰ و ۱۰۵ ماده ۷ تبصره ۱۰۵ قانون مالیاتهای مستقیم، ماده ۱۳۲ قانون مالیاتهای مستقیم، ماده ۱۴۱ قانون مالیاتهای مستقیم و ۱۳۳ قانون مالیاتهای مستقیم، سال ۱۴۰۱ کل کشور (افزایش سرمایه از محل سود تقسیمه نشده) می باشد. در این ارتباط شرکت نسبت به برگ تشخیص صادره پذیرش بخشی از معافیت بند ف تبصره ۲ قانون بودجه سال ۱۴۰۱ کل کشور (افزایش سرمایه از محل سود تقسیمه نشده) را پذیرفته است. به هیات حل اختلاف مالیاتی ارجاع گردیده است. به اعتقاد هیات مذکور با توجه به مبانی محاسباتی و استفاده از معافیتهای قانونی در محاسبه درآمد مشمول مالیات ایزای به اکتفا ذخیره برآورد بابت مورد اشاره در صورتهای مالی نمی باشد.

۲۷-۴-۲ عملکرد شرکت بابت سال ۱۴۰۱ تا کنون مورد رسیدگی مسئولین مالیاتی قرار نگرفته است.

۲۷-۴-۳ مالیات ایزای سال ۱۴۰۲ با نظر گرفتن معافیتهای مقرر در تبصره ۷ ماده ۱۰۵ قانون مالیاتهای مستقیم، سال ۱۳۳۰ و ۱۰۵ ماده ۷ تبصره ۱۰۵ قانون مالیاتهای مستقیم، ماده ۱۴۱ قانون مالیاتهای مستقیم و همچنین با توجه به برزاقه افزایش سرمایه شرکت از محل سود انباشته و استفاده از معافیت مندرج در بند ماده ۱۴ قانون تعیین مالی تولید و زیر ساختها محاسبه گردیده است.



شرکت دادوی آرایشی بهداشتی آران کسما تک (سهامی عام)

نمودارهای توضیحی صورتهای مالی

سال منتهی به ۱۹ اسفند ۱۴۰۲

(مبلغ به سکه ریال)

۱۴۰۱	۱۴۰۲
۷۱,۵۵۱	۷۳,۳۱۹
۷۱,۵۵۱	۷۳,۳۱۹

سود سهام پرداختی

گروه و شرکت:

سال ۱۴۰۱

سهیلات دریافتی

گروه:

(مبلغ به سکه ریال)

جمع	بلند مدت	جاری
۸,۱۳۶,۷۵۲	۲,۰۰۰,۰۰۰	۸,۱۳۶,۷۵۲
۲,۰۰۰,۰۰۰	۲,۰۰۰,۰۰۰	۸,۱۳۶,۷۵۲

سهیلات دریافتی از بانکها

اوراق مرابحه

(مبلغ به سکه ریال)

جمع	بلند مدت	جاری
۶,۴۱۹,۴۷۰	۰	۶,۴۱۹,۴۷۰

مبلغ به سکه ریال

۲۸- سود سهام پرداختی گروه و شرکت: سال ۱۴۰۱

۱۴۰۲

۱۴۰۱


جمع کل	پایساز	بانک ملت	توسعه صادرات	بانک سامان	صنعت و معدن	صادرات	سینا	خاور میانه	ملی	اقتصاد نوین
۱۸,۰۴۱,۴۶۰	۲۱,۶۹۲,۲۲۳	۶۲۶,۶۷۱	۶,۸۱۲,۴۴۴	۱,۱۰۱,۱۷۵	۵۰,۳۶۷	۵,۶۷۱,۰۵۳	۱,۶۶۵,۴۱۹	۱,۱۸۴,۳۹۵	۱,۳۳۴,۲۲۷	۱,۶۶۳,۱۹۰
(۱,۳۱۷,۱۹۹)	(۲۰,۱۵,۳۵۲)	(۳۶,۴۸۵)	(۵۵۳,۳۱۱)	(۱۰,۱۷۵)	(۶,۳۵۶)	(۵۴۹,۴۱۲)	(۱۱۸,۳۱۹)	(۱۰۹,۰۳۳)	(۹۲,۴۲۷)	(۳۸۳,۳۰۲)
(۳۵۳,۳۱۱)	(۵۸۳,۱۹۸)	(۱,۲۲۷)	(۳۷۰,۰۰۰)	(۴۸,۰۰۰)	(۳۳,۰۰۰)	(۳۴۳,۱۲۶)	(۳۰)	(۴۸,۳۶۶)	(۰)	(۱۱,۵۳۳)
۱۶,۱۹۱,۴۵۰	۱۹,۶۸۸,۳۷۳	۳۹۰,۸۱۳	۶,۲۵۷,۷۵۶	۹۷۳,۰۰۰	۱,۰۳۲,۰۰۰	۶,۶۸۷,۵۲۰	۱,۶۴۶,۹۸۰	۱,۰۵۲,۳۲۶	۱,۲۵۰,۰۰۰	۱,۶۶۲,۴۱۵
۱۶,۱۹۱,۴۵۰	۱۹,۶۸۸,۳۷۳	۳۹۰,۸۱۳	۶,۲۵۷,۷۵۶	۹۷۳,۰۰۰	۱,۰۳۲,۰۰۰	۶,۶۸۷,۵۲۰	۱,۶۴۶,۹۸۰	۱,۰۵۲,۳۲۶	۱,۲۵۰,۰۰۰	۱,۶۶۲,۴۱۵
۱,۰۷۵,۱۲۶	۱,۲۴۰,۷۸۴	۰,۳۶۰	۵۱۴,۱۹۱	۷۵,۰۰۰	۷۹,۹۰۱	۶,۰۳۵	۴۸۸,۳۸۹	۱,۰۷۴,۰۰۳	۱۰۱,۳۲۰	۴۲,۱۷۸
(۱۰,۹۷۶,۰)	(۱۲,۶۸۸,۰)	(۳,۵۵۵)	(۴,۳۲۰,۰)	(۵۵,۹۹۷)	(۵۹,۴۵۵)	(۳,۱۳۶,۰)	(۳۹۹,۰۴۳)	(۳۳۴,۸۱۷)	(۵۱,۳۱۶,۰)	(۹,۹۳۰,۰)
۶,۴۱۹,۴۷۰	۸,۱۳۶,۷۵۲	۱۲۴,۴۹۹	۲,۶۵۰,۰۳۱	۴۹۱,۰۵۳	۵۲۳,۶۳۳	۲۱۷,۳۲۸	۱,۰۱۱,۱۶۹	۲۱۸,۶۵۱	۵۲۱,۰۱۸	۹۵۵,۰۱۲

- ۲۸- سود سهام پرداختی گروه و شرکت: سال ۱۴۰۱
- ۲۹- سهیلات دریافتی از بانکها
- ۳۰- سهیلات دریافتی از بانکها در گروه به شرح زیر است:
- ۳۱- اوراق مرابحه
- ۳۲- سود سهام پرداختی گروه و شرکت: سال ۱۴۰۱
- ۳۳- سهیلات دریافتی از بانکها
- ۳۴- سهیلات دریافتی از بانکها در گروه به شرح زیر است:
- ۳۵- سهیلات دریافتی از بانکها
- ۳۶- سهیلات دریافتی از بانکها
- ۳۷- سهیلات دریافتی از بانکها
- ۳۸- سهیلات دریافتی از بانکها
- ۳۹- سهیلات دریافتی از بانکها
- ۴۰- سهیلات دریافتی از بانکها

(مبلغ به سکه ریال)

۱۴۰۱/۱۷/۳۹	۱۴۰۲/۱۷/۳۹
۶,۸۰۷,۸۱۸	۶,۴۱۹,۴۷۰
۱۱,۴۳۰,۳۲۰	۱۲,۶۸۸,۰۰۰
۱,۰۷۵,۱۲۶	۱,۲۴۰,۷۸۴
(۹,۴۲۱,۳۱۲)	(۱۱,۴۳۰,۰۰۰)
(۹۱۲,۶۸۱)	(۱,۲۵۷,۸۱۷)
۶,۴۱۹,۴۷۰	۸,۱۳۶,۷۵۲

- مبلغ بر اینجای سال
- مبلغ های نقدی
- سود و کارکرد و جویم
- برداشت های نقدی بهای اصل
- برداشت های نقدی بهای سود
- مبلغ در پایان سال



شرکت توسعه و عمران آران کما تک (سهامی عام)
 تالافهای تفضیحی صورت‌گیری مالی
 سال مالی منتهی به ۲۹ اسفند ۱۴۰۲

تسهیلات دریایی		تسهیلات دریایی	
1401		1402	
مبلغ به میلیون ریال		مبلغ به میلیون ریال	
جمع کل	۷۸۰۴۵۱۳	جمع کل	۷۸۰۴۵۱۳
پایستایی	۶۹۹۸۸۳	پایستایی	۶۹۹۸۸۳
توسعه صادرات	۱۰۰۰۰۰	توسعه صادرات	۱۰۰۰۰۰
پایک سامان	۷۸۰۴۵۱۳	پایک سامان	۷۸۰۴۵۱۳
مجموع	۷۸۰۴۵۱۳	مجموع	۷۸۰۴۵۱۳

1401

تسهیلات دریایی	تسهیلات دریایی	تسهیلات دریایی	تسهیلات دریایی	تسهیلات دریایی	تسهیلات دریایی	تسهیلات دریایی	تسهیلات دریایی	تسهیلات دریایی
۷۸۰۴۵۱۳	۶۹۹۸۸۳	۶۹۹۸۸۳	۱۰۰۰۰۰	۱۰۰۰۰۰	۷۸۰۴۵۱۳	۶۹۹۸۸۳	۶۹۹۸۸۳	۱۰۰۰۰۰
۲۰۰۸۵۶۷۱	۲۰۰۸۵۶۷۱	۲۰۰۸۵۶۷۱	۲۰۰۸۵۶۷۱	۲۰۰۸۵۶۷۱	۲۰۰۸۵۶۷۱	۲۰۰۸۵۶۷۱	۲۰۰۸۵۶۷۱	۲۰۰۸۵۶۷۱
(۱۱۳۰۸۹)	(۱۱۳۰۸۹)	(۱۱۳۰۸۹)	(۱۱۳۰۸۹)	(۱۱۳۰۸۹)	(۱۱۳۰۸۹)	(۱۱۳۰۸۹)	(۱۱۳۰۸۹)	(۱۱۳۰۸۹)
(۵۷۱۲۹۸)	(۵۷۱۲۹۸)	(۵۷۱۲۹۸)	(۵۷۱۲۹۸)	(۵۷۱۲۹۸)	(۵۷۱۲۹۸)	(۵۷۱۲۹۸)	(۵۷۱۲۹۸)	(۵۷۱۲۹۸)
۶۹۹۸۸۳	۶۹۹۸۸۳	۶۹۹۸۸۳	۶۹۹۸۸۳	۶۹۹۸۸۳	۶۹۹۸۸۳	۶۹۹۸۸۳	۶۹۹۸۸۳	۶۹۹۸۸۳
۱۰۰۰۰۰	۱۰۰۰۰۰	۱۰۰۰۰۰	۱۰۰۰۰۰	۱۰۰۰۰۰	۱۰۰۰۰۰	۱۰۰۰۰۰	۱۰۰۰۰۰	۱۰۰۰۰۰
۷۸۰۴۵۱۳	۷۸۰۴۵۱۳	۷۸۰۴۵۱۳	۷۸۰۴۵۱۳	۷۸۰۴۵۱۳	۷۸۰۴۵۱۳	۷۸۰۴۵۱۳	۷۸۰۴۵۱۳	۷۸۰۴۵۱۳

۲۹- جزئیات املاک مرتبط با تسهیلات دریایی از بانکها در گروه به شرح زیر است:

تسهیلات دریایی	تسهیلات دریایی	تسهیلات دریایی	تسهیلات دریایی
۱۴۰۱/۱۲/۲۹	۱۴۰۱/۱۲/۲۹	۱۴۰۱/۱۲/۲۹	۱۴۰۱/۱۲/۲۹
۴۸۰۷۸۱۸	۶۱۱۳۰۸۳	۶۸۰۷۸۱۸	۶۱۱۳۰۸۳
۱۱۰۹۰۹۲۰	۱۲۳۰۰۰۳	۱۱۰۹۰۹۲۰	۱۲۳۰۰۰۳
۱۰۱۱۹۵۰	۱۶۹۸۰۳۹	۱۰۱۱۹۵۰	۱۶۹۸۰۳۹
(۹۸۹۸۰۱)	(۱۱۰۵۳۰۱۹)	(۹۸۹۸۰۱)	(۱۱۰۵۳۰۱۹)
(۹۹۹۵۰۵)	(۱۳۰۵۳۱۱)	(۹۹۹۵۰۵)	(۱۳۰۵۳۱۱)
۶۱۱۳۰۸۳	۷۸۰۴۵۱۳	۶۱۱۳۰۸۳	۷۸۰۴۵۱۳

۳۰- به منظور تعیین سرطیبه در گردش و تعیینی لازم جهت خرید پستی از مواد اولیه مورد نیاز محصولات تولیدی شرکت، بر اساس صورت‌های شرکتی ۱۱-0۲-2۰۲۰ مبلغ ۲۰۰۰۰۰۰۰۰ ریال بزرگ برآمده پانچ ۱۸ درصد به مدت ۳ سال

۳۱- (مدون حساب و بانکی بر رده اعتباری) در تاریخ ۷ فوروردین ۱۴۰۲ ساتر منوط است توجیه اینکه مبلغ پرداخت شود از روی مر سه مبلغ ۱۴۰۰۰۰۰۰۰ میلیون ریال شود پرداخت شده است

۳۲- تسهیلات فوق در سرسجدهای شش ماهه و یکساله بازپرداخت می گردد

۳۳- تسهیلات فوق در سرسجدهای شش ماهه و یکساله بازپرداخت می گردد

۳۴- تسهیلات دریایی فوقی، زمین و ساختمان شرکت در وثیقه بانک می باشد.

۳۵- نرخ بهره واریزی دریافت شده ۱۸ و ۳۳ درصد است

۳۶- تسهیلات فوق در سرسجدهای شش ماهه و یکساله بازپرداخت می گردد

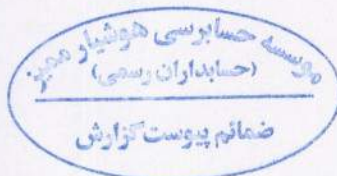
۳۷- به منظور تعیین سرطیبه در گردش و تعیینی لازم جهت خرید پستی از مواد اولیه مورد نیاز محصولات تولیدی شرکت، بر اساس صورت‌های شرکتی ۱۱-0۲-2۰۲۰ مبلغ ۲۰۰۰۰۰۰۰۰ ریال بزرگ برآمده پانچ ۱۸ درصد به مدت ۳ سال

شرکت دارویی آرایشی بهداشتی آریان کیمیا تک (سهامی عام)

بادداشتهای توضیحی صورتهای مالی

سال مالی منتهی به ۲۹ اسفند ۱۴۰۲

(مبالغ به میلیون ریال)		
۱۴۰۱	۱۴۰۲	۳۰- نقد حاصل از عملیات
		گروه:
		سود خالص
۶,۰۶۱,۰۳۹	۱۰,۲۱۴,۸۰۲	تعدیلات:
		هزینه مالیات بر درآمد
۲۸۳,۹۱۵	۸۳۰,۶۱۸	هزینه های مالی
۱,۰۲۵,۱۲۶	۲,۱۰۰,۷۸۴	سود ناشی از فروش دارایی های ثابت مشهود
(۴,۲۷۸)	(۸,۱۸۶)	خالص افزایش در ذخیره مزایای پایان خدمات کارکنان
۱۶۴,۵۰۱	۱۶۷,۸۴۳	استهلاک دارایی های غیر جاری
۱۷۵,۴۹۱	۱۶۵,۳۶۲	سود حاصل از سایر اوراق بهادار و سپرده های سرمایه گذاری بانکی
(۲۱,۷۵۱)	(۴,۸۳۸)	خالص (سود) / زیان تسعیر ارز غیر مرتبط با عملیات
۸۳۸	.	زیان (سود) فروش سرمایه گذاریها
(۳۰,۷۶۳)	(۸,۱۲۷)	جمع تعدیلات
<u>۷,۶۵۴,۱۱۸</u>	<u>۱۳,۴۵۸,۲۵۷</u>	تغییرات در سرمایه در گردش :
		کاهش (افزایش) دریافتنی های عملیاتی
(۵,۸۵۵,۴۵۴)	(۸,۳۴۸,۰۵۵)	کاهش (افزایش) موجودی مواد و کالا
(۳,۸۴۶,۳۶۸)	(۴,۰۶۹,۷۷۰)	کاهش (افزایش) پیش پرداخت های عملیاتی
(۶۰۵,۸۰۸)	(۱,۴۳۴,۰۷۰)	افزایش (کاهش) پرداختنی های عملیاتی
۳,۸۲۶,۳۰۷	۵۷۹,۸۹۰	جمع تغییرات در سرمایه در گردش
(۶,۴۸۱,۳۲۲)	(۱۳,۲۷۲,۰۰۴)	نقد حاصل از عملیات
<u>۱,۱۷۲,۷۹۵</u>	<u>۱۸۶,۲۵۳</u>	شرکت:
		سود خالص
۶,۱۳۲,۳۴۲	۱۰,۲۰۷,۶۱۴	تعدیلات:
		هزینه مالیات بر درآمد
۲۵۹,۱۹۹	۷۹۰,۷۸۷	هزینه های مالی
۱,۰۱۱,۹۵۰	۲,۰۴۹,۰۳۹	سود ناشی از فروش دارایی های ثابت مشهود
(۴,۲۷۸)	(۸,۱۸۶)	خالص افزایش در ذخیره مزایای پایان خدمات کارکنان
۱۶۲,۳۸۴	۱۶۱,۲۴۶	استهلاک دارایی های غیر جاری
۱۷۳,۰۳۹	۱۵۸,۸۷۴	سود حاصل از سایر اوراق بهادار و سپرده های سرمایه گذاری بانکی
(۲۱,۷۵۱)	(۴,۸۳۸)	خالص (سود) / زیان تسعیر ارز غیر مرتبط با عملیات
۸۳۸	.	زیان (سود) فروش سرمایه گذاریها
(۳۰,۷۶۳)	(۸,۱۲۷)	جمع تعدیلات
<u>۷,۶۸۲,۹۶۰</u>	<u>۱۳,۳۴۶,۴۰۹</u>	تغییرات در سرمایه در گردش :
		کاهش (افزایش) دریافتنی های عملیاتی
(۵,۷۸۵,۴۷۱)	(۸,۶۷۰,۸۳۵)	کاهش (افزایش) موجودی مواد و کالا
(۳,۹۴۹,۳۸۸)	(۳,۱۵۸,۰۸۳)	کاهش (افزایش) پیش پرداخت های عملیاتی
(۶۰۹,۵۸۷)	(۱,۴۳۳,۴۲۱)	افزایش (کاهش) پرداختنی های عملیاتی
۴,۰۹۰,۳۵۹	۱۲۴,۵۶۵	جمع تغییرات در سرمایه در گردش
(۶,۲۵۴,۰۸۶)	(۱۳,۱۳۷,۷۷۴)	نقد حاصل از عملیات
<u>۱,۴۲۸,۸۷۳</u>	<u>۲۰۸,۶۳۵</u>	



شرکت دارویی آرایشی بهداشتی آریان کیمیا تک (سهامی عام)

یادداشتهای توضیحی صورتهای مالی

سال مالی منتهی به ۲۹ اسفند ۱۴۰۲

(مبالغ به میلیون ریال)

۱۴۰۱	۱۴۰۲
۷۹۱,۷۱۷	۲,۴۴۴,۹۲۱
۷۹۱,۷۱۷	۲,۴۴۴,۹۲۱

۳۱- معاملات غیر نقد

گروه و شرکت:

انتقال سود سهام پرداختنی به حساب های پرداختنی

۳۲- مدیریت سرمایه و ریسک های گروه:

۳۲-۱- مدیریت سرمایه

شرکت سرمایه خود را مدیریت می کند تا اطمینان حاصل کند در حین حداکثر کردن بازده ذینفعان از طریق بهینه سازی تعادل بدهی و سرمایه، قادر به تداوم فعالیت خواهد بود. ساختار سرمایه شرکت از خالص بدهی و حقوق مالکانه تشکیل می شود.

۳۲-۲- نسبت اهرمی

(مبالغ به میلیون ریال)

۱۴۰۱	۱۴۰۲
۱۶,۲۵۸,۱۱۶	۲۳,۵۰۶,۴۰۴
(۱,۳۷۹,۹۰۷)	(۱,۶۲۷,۳۸۵)
۱۴,۸۷۸,۲۰۹	۲۱,۸۷۹,۰۱۹
۱۰,۶۲۶,۸۳۱	۱۷,۲۳۴,۴۴۵
۱۴۰٪	۱۲۷٪

نسبت اهرمی شرکت در پایان سال به شرح زیر است:

جمع بدهی

موجودی نقد

خالص بدهی

حقوق مالکانه

نسبت خالص بدهی به حقوق مالکانه (درصد)



شرکت دارویی آرایشی بهداشتی آریان کیمیا تک (سهامی عام)

یادداشت‌های توضیحی صورت‌های مالی

سال مالی منتهی به ۲۹ اسفند ۱۴۰۲

۳-۳۲- اهداف مدیریت ریسک مالی

شرکت، خدماتی برای دسترسی هماهنگ به بازارهای مالی داخلی و بین‌المللی و نظارت و مدیریت ریسک‌های مالی مربوط به عملیات شرکت از طریق گزارش‌های ریسک داخلی که آسیب‌پذیری را برحسب درجه و اندازه ریسک‌ها تجزیه و تحلیل می‌کند، ارائه می‌کند. این ریسک‌ها شامل ریسک بازار (شامل ریسک نرخ ارز و سایر ریسک‌های قیمت)، ریسک اعتباری و ریسک نقدینگی می‌باشد. کمیته ریسک شرکت که بر ریسک‌ها و سیاست‌های اجرا شده نظارت می‌کند تا آسیب‌پذیری از ریسک‌ها را کاهش دهد، بصورت فصلی به هیأت مدیره گزارش می‌دهد.

۴-۳۲- ریسک بازار

فعالیت‌های شرکت در وهله اول آن را در معرض ریسک‌های مالی تغییرات در نرخ‌های مبادله ارزی قرار می‌دهد. شرکت به منظور مدیریت کردن آسیب‌پذیری از ریسک ارزی، بخشی از واردات را از محل ارز حاصل از صادرات تامین می‌نماید.

۵-۳۲- مدیریت ریسک اعتباری

ریسک اعتباری به ریسکی اشاره دارد که طرف قرارداد در ایفای تعهدات قراردادی خود ناتوان باشد که منجر به زیان مالی برای شرکت شود. شرکت سیاستی مبنی بر معامله تنها با طرف‌های قرارداد معتبر و اخذ وثیقه کافی، در موارد مقتضی، را اتخاذ کرده است، تا ریسک اعتباری ناشی از ناتوانی در ایفای تعهدات توسط مشتریان را کاهش دهد. شرکت تنها با شرکتهایی معامله می‌کند که رتبه اعتباری بالایی داشته باشد. شرکت با استفاده از اطلاعات مالی عمومی و سوابق معاملاتی خود، مشتریان عمده خود را رتبه‌بندی اعتباری می‌کند. آسیب‌پذیری شرکت و رتبه‌بندی اعتباری طرف قراردادهای آن، به طور مستمر نظارت شده و ارزش کل معاملات با طرف قراردادهای تأیید شده گسترش می‌یابد. آسیب‌پذیری اعتباری از طریق محدودیت‌های طرف قرارداد که بطور سالانه توسط کمیته مدیریت ریسک بررسی و تأیید می‌شود، کنترل می‌شود. دریافتی‌های تجاری شامل تعداد زیادی از مشتریان است که در بین صنایع متنوع و منطق جغرافیایی گسترده شده است. ارزیابی اعتباری مستمر بر اساس وضعیت مالی حسابهای دریافتی انجام می‌شود. همچنین شرکت هیچگونه وثیقه یا سایر روشهای افزایش اعتبار به منظور پوشش ریسک‌های اعتباری مرتبط با داراییهای مالی خود نگهداری نمی‌کند.

۶-۳۲- مدیریت ریسک نقدینگی

شرکت برای مدیریت ریسک نقدینگی، یک چهارچوب ریسک نقدینگی مناسب برای مدیریت کوتاه مدت، میان مدت و بلند مدت تامین وجوه و الزامات مدیریت نقدینگی تعیین کرده است. شرکت ریسک نقدینگی را از طریق نگهداری اندوخته کافی و تسهیلات بانکی، از طریق نظارت مستمر بر جریان‌های نقدی پیش‌بینی شده و واقعی و از طریق تطبیق مقاطع سررسید داراییها و بدهیهای مالی، مدیریت می‌کند.



شرکت دارویی آرایشی بهداشتی آبان گمنما تک (سهولتی عالی)
 دانشبنیان تولیدی صنایع دارویی و بهداشتی
 سال مالی منتهی به ۲۹ اسفند ۱۴۰۲

وضعیت ارزی - ۳۳ -

سایر ارز	پوند انگلیس	ریال قطر	دلار کانادا	یوان چین	بن ژاپن	لیبر ترکیه	درهم امارات	دلار آمریکا	یورو	پایانست
.	۲۰۵۰۱	۳۰۰	۱۱,۱۶۶	۳۲۰۴	۷۶۶۱	۲۱
.	.	۸۵	.	۱۱,۲۱۰	.	۱۰,۹۹۴	۳۳,۱۳۳	۳۵۶,۶۲۸	۹۰۰۱۸	۲۱
.	۱,۷۷۷,۸۱۶	۲۲۹,۰۶۷	۱۹
.	.	۸۵	.	۱۱,۲۱۰	۲۰۵۰۱	۱۱,۲۹۴	۴۲,۲۹۹	۲۰,۱۶۰,۳۷۸	۲۵۵,۷۳۶	
.	(۵,۱۶۳)	.	(۶-۶۰۰)	(۳۸,۸۸۵)	.	.	(۵۵۹,۶۶۶)	(۱,۳۵۸,۷۵۳)	(۱,۲۴۲,۲۱۶)	۲۶
.	(۵,۱۶۳)	.	(۶-۶۰۰)	(۳۸,۸۸۵)	.	.	(۵۵۹,۶۶۶)	(۱,۳۵۸,۷۵۳)	(۱,۲۴۲,۲۱۶)	
.	(۵,۱۶۳)	۸۵	(۶-۶۰۰)	(۳۷,۶۷۵)	۲۰۵۰۱	۱۱,۲۹۴	(۵۱۶,۳۶۷)	۶۵۷,۹۹۵	(۱,۱۸۸,۳۰۰)	
.	(۲,۹۰۱)	۱۰	(۱۹,۳۶۹)	(۱,۶۶۵)	۶۰	۱۵۳	(۶,۸۲۹)	۷۸۴,۷۵۹	(۵۶۲,۹۲۵)	
.	.	۸۵	.	(۳۳,۹۰۵)	۲۰۵۰۱	۱,۶۱۹	(۱,۵۵۶,۶۶۳)	۱۴۱,۵۵۵	(۳,۹۲۷,۲۳۷)	
۲۳۷	.	۱۳	.	(۲۲,۰۱۰)	۶۲	۳۳	(۱۷۲,۹۱۰)	۵۶,۶۵۳	(۱,۶۹۱,۶۲۹)	

برابری های ارزی و سایر در برابری ها

جمع درایی های ارزی

برابری های ارزی و سایر برابری ها

جمع بدهی های ارزی

خالص درایی های ارزی

میان ریالی خالص درایی ها (بدهی های) ارزی - سلیمان ریالی

خالص درایی های ارزی (بدهی های) ارزی در ۱۴۰۲/۱۱/۲۹

میان ریالی خالص درایی ها (بدهی های) ارزی در ۱۴۰۲/۱۱/۲۹ - سلیمان ریالی



شرکت دارویی آرایشی بهداشتی آریان کیمیا تک (سهامی عام)

یادداشت‌های توضیحی صورتهای مالی

سال مالی منتهی به ۲۹ اسفند ۱۴۰۲

۳۴ - معاملات با اشخاص وابسته

۱-۲۴ - معاملات انجام شده گروه با اشخاص وابسته طی سال مورد گزارش :

(مبالغ به میلیون ریال)

شرح	نام شخص وابسته	نوع وابستگی	مشمول ماده ۱۲۹	خرید کالا و خدمات	علی الحساب دریافتی (پرداختی)	فروش کالا و خدمات	
	پاکشو	سهامدار و عضو هیئت مدیره	بله	۲۹۴,۵۱۲	۰	۱,۳۴۷	
	افق کوروش	سهامدار و عضو مشترک هیئت مدیره	بله	۵۸۷,۶۱۵	۰	۲,۷۵۶,۶۴۲	
	گلرنگ پخش	عضو مشترک هیئت مدیره	بله	۲۸۷	۰	۵,۲۱۱,۸۲۹	
	پدیده شیمی قرن	سهامدار و عضو هیئت مدیره	بله	۰	۰	۱,۹۶۶	
	گروه صنعتی گلرنگ	شرکت اصلی و نهایی	بله	۰	۰	۲,۹۷۲	
	پدیده شیمی غرب	عضو مشترک هیئت مدیره	بله	۳۴۱,۸۶۶	۰	۸,۰۸۷	
	فروشگاه زنجیره ای فامیلی مدرن	عضو مشترک هیئت مدیره	بله	۲۰,۹۵۲	۰	۲۵۳,۲۴۵	
شرکتهای همگروه	پدیده شیمی جم	عضو مشترک هیئت مدیره	بله	۴۷,۰۴۷	۰	۰	
	گل پخش اول	عضو مشترک هیئت مدیره	بله	۱,۱۵۷	۰	۸,۰۰۰,۲۲۷	
	احمد محمدتقی	سایر اشخاص وابسته	خیر	۰	(۴۳,۵۴۲)	۵۰۵	
	سورنا کوثر	سایر اشخاص وابسته	خیر	۰	(۱۹,۰۰۰)	۰	
	رضا ملک محمدی	سایر اشخاص وابسته	خیر	۰	(۳,۵۰۰)	۰	
	گلبرگ غذایی کوروش	سایر اشخاص وابسته	خیر	۰	۰	۴۰۱	
	سپهر پلاستیک پدیده	سایر اشخاص وابسته	خیر	۰	۰	۳۰۷	
	صنایع غذایی کیلوس	سایر اشخاص وابسته	خیر	۰	۰	۲۷۱	
	سپهرپاک آمیزه های پلیمری	سایر اشخاص وابسته	خیر	۰	۰	۴۸	
	گلرنگ سیستم	عضو مشترک هیئت مدیره	بله	۷۸,۰۰۰	۰	۰	
	شرکت سرمایه پذیر	آوین شیمی پلاست	-	خیر	۲,۱۰۹,۶۷۰	۰	۱,۰۰۷



شرکت دارویی آرایشی بهداشتی آریان کیمیا تک (سهامی عام)

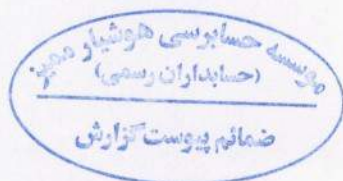
یادداشتهای توضیحی صورتهای مالی

سال مالی منتهی به ۲۹ اسفند ۱۴۰۲

۳۴-۲- مانده حساب نهایی اشخاص وابسته در گروه به شرح زیر است:

(مبالغ به میلیون ریال)

سال ۱۴۰۱	سال ۱۴۰۲			شرح	
مانده حساب	مانده حساب	سایر پرداختی ها	سایر دریافتی ها	دریافتی های تجاری	نام شخص وابسته
(۲۸۳,۰۳۵)	(۹۴۲,۵۰۷)	۹۴۲,۵۰۷	.	.	پاکشو
۱,۰۸۲,۲۴۳	(۱,۶۷۷,۰۲۹)	۱,۶۷۷,۰۲۹	.	.	فروشگاه های زنجیره ای افق کوروش
۱,۹۸۳,۶۵۷	۴,۵۹۸,۵۴۵	.	.	۴,۵۹۸,۵۴۵	گلرنگ پخش
(۱۲۸,۱۸۷)	(۲۵۷,۷۵۳)	۲۵۷,۷۵۳	.	.	پدیده شیمی قرن
(۶۲۰,۰۳۶)	(۸۴۱,۷۱۳)	۸۴۱,۷۱۳	.	.	گروه صنعتی گلرنگ
(۱۹۵,۲۳۸)	(۱۱۹,۹۴۵)	۱۱۹,۹۴۵	.	.	پدیده شیمی غرب
۱۵,۹۳۹	۲۶,۲۷۳	.	.	۲۶,۲۷۳	آزما نانو سیستم
(۵۰۱,۸۶۷)	(۴۹۲,۸۷۱)	۴۹۲,۸۷۱	.	.	پدیده شیمی جم
۵۴۵,۵۸۸	۹۶۵,۱۱۴	.	.	۹۶۵,۱۱۴	گل پخش اول
۳۸,۶۷۵	۶۴,۷۱۷	۱۷,۵۰۰	۸۲,۲۱۷	.	احمد محمدتقی
(۳,۷۸۸)	(۳,۷۸۸)	۳,۷۸۸	.	.	داده پردازان نوید آینده کیان
(۲۳,۴۴۰)	دیار نامی عطرسازان کیان
۱۵,۹۲۷	۳۴,۹۲۷	.	۳۴,۹۲۷	.	سورنا کوثر
۳۹۶	۳,۸۹۶	.	۳,۸۹۶	.	رضا ملک محمدی
.	۱۳,۳۸۳	.	.	۱۳,۳۸۳	صنایع سلولزی ماریناسان
(۴۰)	فراورده های پروتئینی کوروش
(۹۶,۵۰۵)	(۲۰۸,۹۷۵)	۲۰۸,۹۷۵	.	.	گروه سرمایه گذاری کوروش
۱۴۲,۷۷۳	۲۱۰,۱۴۲	.	.	۲۱۰,۱۴۲	فروشگاه های زنجیره ای فامیلی مدرن
(۳۶,۶۳۷)	(۱۶,۶۵۲)	۱۶,۶۵۲	.	.	سپهر پلاستیک پدیده
(۵۹,۳۹۸)	(۲۰۱,۴۵۳)	۲۰۱,۴۵۳	.	.	توسعه صنایع پایدار
(۱۰,۵۸۶)	موسسه ویدئو رسانه
(۵۰۶,۵۳۳)	(۲۰۴,۱۶۷)	۲۰۴,۱۶۷	.	.	خرده فروشی کوروش
(۸,۳۱۶)	(۵۹,۱۳۱)	۵۹,۱۳۱	.	.	گلرنگ سیستم
(۳۸۵,۱۰۳)	(۴۵۵,۶۳۳)	۴۵۵,۶۳۳	.	.	شرکت وابسته آوین شیمی پلاست
۸۱,۶۶۶	۶۴,۲۷۴	.	۶۴,۲۷۴	.	سایر اشخاص وابسته ویوناسان



شرکت دارویی آرایشی بهداشتی آریان کیمیا تک (سهامی عام)

یادداشت‌های توضیحی صورت‌های مالی

سال مالی منتهی به ۲۹ اسفند ۱۴۰۲

۲-۳۴- معاملات انجام شده شرکت با اشخاص وابسته طی سال مورد گزارش :

(مبالغ به میلیون ریال)		مشمول ماده ۱۲۹	نوع وابستگی	نام شخص وابسته	شرح
فروش کالا و خدمات	خرید کالا و خدمات				
۲,۱۷۲,۶۳۵	۱,۴۸۸,۱۸۳	خیر	شرکت سرمایه پذیر	آرین تجارت رایحه آفرین	شرکت فرعی
۹۶	۲۹۴,۵۱۲	بله	سهامدار و عضو هیئت مدیره	پاکشو	شرکتهای همگروه
۲,۷۵۶,۶۴۲	۵۸۷,۶۱۵	بله	عضو مشترک هیئت مدیره	افق کوروش	
۵,۲۱۱,۸۲۹	۲۸۷	بله	عضو مشترک هیئت مدیره	گلرنگ پخش	
۲۵	۰	بله	عضو هیئت مدیره	پدیده شیمی قرن	
۲,۹۷۲	۰	بله	سهامدار و عضو هیئت مدیره	گروه صنعتی گلرنگ	
۸,۰۸۷	۳۴۱,۸۶۶	بله	عضو مشترک هیئت مدیره	پدیده شیمی غرب	
۲۵۳,۷۴۵	۲۰,۹۵۲	بله	عضو مشترک هیئت مدیره	فروشگاه زنجیره ای فامیلی مدرن	
	۴۷,۰۴۷	بله	عضو مشترک هیئت مدیره	پدیده شیمی جم	
	۷۸,۰۰۰	بله	عضو مشترک هیئت مدیره	گلرنگ سیستم	
۸۰۰,۳۲۷	۱,۱۵۷	بله	عضو مشترک هیئت مدیره	گل پخش اول	
۱,۰۰۷	۲,۱۰۹,۶۷۰	خیر	-	آوین شیمی پلاست	شرکت وابسته



شرکت دارویی آرایشی بهداشتی آریان کیمیا تک (سهامی عام)

یادداشت‌های توضیحی صورتهای مالی

سال مالی منتهی به ۲۹ اسفند ۱۴۰۲

(مبالغ به میلیون ریال)

۳۴-۴ مانده حساب نهایی اشخاص وابسته در شرکت به شرح زیر است:

سال ۱۴۰۱	سال ۱۴۰۲			شرح	نام شخص وابسته	دریافتنی های تجاری	سایر دریافتنی ها	سایر پرداختنی ها	مانده حساب
(۳۳۱,۶۰۲)	۸۲۲,۹۷۳	.	.	شرکت فرعی	آرین تجارت رایحه آفرین	۸۲۲,۹۷۳	.	.	۸۲۲,۹۷۳
(۲۸۳,۰۳۵)	(۹۴۲,۲۵۱)	۹۴۲,۲۵۱	.	پاکشو		.	.	.	(۹۴۲,۲۵۱)
۱,۰۸۲,۲۴۳	(۱,۶۷۷,۰۲۹)	۱,۶۷۷,۰۲۹	.	فروشگاه های زنجیره ای افق کوروش		.	.	.	(۱,۶۷۷,۰۲۹)
۱,۹۸۳,۶۵۷	۴,۵۹۸,۵۴۵	.	.	گلرنگ پخش		۴,۵۹۸,۵۴۵	.	.	۴,۵۹۸,۵۴۵
(۱۲۸,۱۸۷)	(۲۵۷,۷۵۳)	۲۵۷,۷۵۳	.	پدیده شیمی قرن		.	.	.	(۲۵۷,۷۵۳)
(۶۲۰,۰۳۶)	(۸۴۱,۷۱۳)	۸۴۱,۷۱۳	.	گروه صنعتی گلرنگ		.	.	.	(۸۴۱,۷۱۳)
(۱۹۵,۲۳۸)	(۱۱۹,۹۴۵)	۱۱۹,۹۴۵	.	پدیده شیمی غرب		.	.	.	(۱۱۹,۹۴۵)
۱۵,۹۳۹	۲۶,۲۷۱	.	.	آزما نانو سیستم		۲۶,۲۷۱	.	.	۲۶,۲۷۱
(۵۰۱,۸۶۷)	(۴۹۲,۸۷۱)	۴۹۲,۸۷۱	.	پدیده شیمی جم		.	.	.	(۴۹۲,۸۷۱)
۵۴۵,۵۸۸	۹۶۵,۱۱۴	.	.	گل پخش اول		۹۶۵,۱۱۴	.	.	۹۶۵,۱۱۴
۴۰	.	.	.	شرکتهای همگروه	فرآورده های پروتئینی کوروش
۱۴۲,۷۷۳	۲۱۰,۱۴۲	.	.	فروشگاه های زنجیره ای فامیلی مدرن		۲۱۰,۱۴۲	.	.	۲۱۰,۱۴۲
(۳۶,۶۳۷)	(۱۶,۶۵۲)	۱۶,۶۵۲	.	سپهر پلاستیک پدیده		.	.	.	(۱۶,۶۵۲)
(۶۴,۱۵۴)	.	.	.	دیار نامی عطر سازان کیان	
(۵۹,۳۹۸)	(۲۰۱,۴۵۳)	۲۰۱,۴۵۳	.	توسعه صنایع پایدار		.	.	.	(۲۰۱,۴۵۳)
.	۱۳,۳۸۳	.	.	صنایع سلولزی ماریناسان		۱۳,۳۸۳	.	.	۱۳,۳۸۳
(۱۰,۵۸۶)	.	.	.	موسسه ویدئو رسانه	
(۹۶,۵۰۵)	(۲۰۸,۹۷۵)	۲۰۸,۹۷۵	.	گروه سرمایه گذاری کوروش		.	.	.	(۲۰۸,۹۷۵)
(۵۰۶,۵۳۳)	(۲۰۴,۱۶۷)	۲۰۴,۱۶۷	.	خرده فروشی کوروش		.	.	.	(۲۰۴,۱۶۷)
(۸,۳۱۶)	(۵۹,۱۳۱)	۵۹,۱۳۱	.	گلرنگ سیستم		.	.	.	(۵۹,۱۳۱)
(۳۸۵,۱۰۳)	(۴۵۵,۶۲۶)	۴۵۵,۶۲۶	.	شرکت سرمایه پذیر	آوین شیمی پلاست	.	.	.	(۴۵۵,۶۲۶)
۸۱,۶۶۶	۶۴,۲۷۲	.	.	سایر اشخاص وابسته	ویوناسان	۶۴,۲۷۲	.	.	۶۴,۲۷۲

۳۵- تعهدات، بدهیهای احتمالی و داراییهای احتمالی

شرکت فاقد تعهدات، بدهی ها و داراییهای احتمالی موضوع ماده ۲۳۵ اصلاحیه قانون تجارت مصوب ۱۳۴۷ در تاریخ صورت وضعیت مالی می باشد.

۳۶- رویدادهای بعد از تاریخ صورت وضعیت مالی

در فاصله بین تاریخ صورت وضعیت مالی و تاریخ تایید صورتهای مالی، رویداد با اهمیتی که مستلزم افشاء یا تعدیل در صورتهای مالی باشد، رخ نداده است.

۳۷- سود سهام پیشنهادی

پیشنهاد هیئت مدیره برای تقسیم سود، ۱۰ درصد سود خالص دوره می باشد.

