

شرکت دارویی آرایشی بهداشتی آریان کیمیا تک (سهامی عام)  
گزارش حسابرس مستقل و بازرس قانونی  
به انضمام صورت های مالی تلفیقی و جداگانه شرکت  
سال مالی منتهی به ۲۹ اسفند ماه ۱۴۰۱

**شرکت دارویی آرایشی بهداشتی آریان کیمیا تک (سهامی عام)**

**فهرست مندرجات**

**شماره صفحه**

**عنوان**

۱ الی ۴

گزارش حسابرس مستقل و بازرس قانونی

۱ الی ۴۹

صورت های مالی تلفیقی و جاگانه شرکت



## گزارش حسابرس مستقل و بازرس قانونی

به مجمع عمومی عادی صاحبان سهام شرکت دارویی آرایشی بهداشتی آریان کیمیا تک (سهامی عام)

### گزارش حسابرسی صورت های مالی

#### اظهاری نظر

۱- صورت های مالی تلفیقی و جداگانه شرکت دارویی آرایشی بهداشتی آریان کیمیا تک (سهامی عام) شامل صورت های وضعیت مالی به تاریخ ۲۹ اسفند ۱۴۰۱ و صورت های سود و زیان، تغییرات در حقوق مالکانه و جریان های نقدی برای سال مالی منتهی به تاریخ مزبور و یادداشت های توضیحی ۱ تا ۳۷، توسط این موسسه، حسابرسی شده است. به نظر این موسسه، صورت های مالی یاد شده، وضعیت مالی گروه و شرکت در تاریخ ۲۹ اسفند ۱۴۰۱، و عملکرد مالی و جریان های نقدی گروه و شرکت را برای سال مالی منتهی به تاریخ مزبور، از تمام جنبه های بااهمیت، طبق استانداردهای حسابداری، به نحو منصفانه نشان می دهد.

#### مبنای اظهار نظر

۲- حسابرسی این موسسه طبق استانداردهای حسابرسی انجام شده است. مسئولیت های موسسه طبق این استانداردها در بخش مسئولیت های حسابرس در حسابرسی صورت های مالی توصیف شده است. این موسسه طبق الزامات آیین اخلاق و رفتار حرفه ای حسابداران رسمی، مستقل از گروه است و سایر مسئولیت های اخلاقی را طبق الزامات مذکور انجام داده است. این موسسه اعتقاد دارد که شواهد حسابرسی کسب شده به عنوان مبنای اظهار نظر، کافی و مناسب است.

#### مسائل عمده حسابرسی

۳- منظور از مسائل عمده حسابرسی، مسائلی است که به قضاوت حرفه ای حسابرس، در حسابرسی صورت های مالی تلفیقی و جداگانه سال جاری، دارای بیشترین اهمیت بوده اند. این مسائل در چارچوب حسابرسی صورت های مالی تلفیقی و جداگانه و به منظور اظهار نظر نسبت به صورت های مالی تلفیقی و جداگانه، مورد توجه قرار گرفته است. در این خصوص، هیچ گونه مسائل عمده حسابرسی برای درج در گزارش وجود ندارد.

#### تاکید بر مطلب خاص

۴- وضعیت مالیات عملکرد شرکت به تفصیل در یادداشت توضیحی ۲۷ منعکس گردیده است. در این ارتباط، تعیین وضعیت قطعی مالیات سال ۱۴۰۰ و سال مورد گزارش و پذیرش معافیت های مندرج در یادداشت مذکور، موکول به رسیدگی و اعلام نظر نهایی مسئولین مالیاتی است. مفاد این بند، تاثیری بر اظهار نظر این موسسه نداشته است.

**موسسه حسابرسی هوشیار ممیز (حسابداران رسمی)**  
**گزارش حسابرس مستقل و بازرسی قانونی - ادامه**  
**شرکت دارویی آرایشی بهداشتی آریان کیمیا تک (سهامی عام)**

**سایر اطلاعات**

۵- مسئولیت سایر اطلاعات با هیئت مدیره شرکت است. سایر اطلاعات شامل گزارش تفسیری مدیریت است. اظهارنظر این موسسه نسبت به صورت های مالی، به سایر اطلاعات تسری ندارد و لذا این موسسه نسبت به آن هیچ نوع اطمینانی ارائه نمی کند. مسئولیت این موسسه، مطالعه سایر اطلاعات به منظور تشخیص مغایرت های بااهمیت بین سایر اطلاعات و صورت های مالی یا شناخت کسب شده توسط حسابرس در جریان حسابرسی، و یا مواردی است که به نظر می رسد تحریفی بااهمیت در سایر اطلاعات وجود دارد. در صورتی که این موسسه، بر اساس کار انجام شده، به این نتیجه برسد که تحریفی بااهمیت در سایر اطلاعات وجود دارد، باید آن را گزارش کند. در این خصوص، مطلب قابل گزارشی وجود ندارد.

**مسئولیت های هیئت مدیره در قبال صورت های مالی**

۶- مسئولیت تهیه و ارائه منصفانه صورت های مالی تلفیقی و جداگانه شرکت طبق استانداردهای حسابداری و همچنین طراحی، اعمال و حفظ کنترل های داخلی لازم برای تهیه صورت های مالی عاری از تحریف بااهمیت ناشی از تقلب یا اشتباه، بر عهده هیئت مدیره است. در تهیه صورت های مالی تلفیقی و جداگانه شرکت، هیئت مدیره مسئول ارزیابی توانایی شرکت به ادامه فعالیت و حسب ضرورت، افشای موضوعات مرتبط با ادامه فعالیت و مناسب بودن بکارگیری مبنای حسابداری تداوم فعالیت است، مگر اینکه قصد انحلال شرکت یا توقف عملیات آن وجود داشته باشد، یا هیچ راهکار واقع بینانه دیگری به جز موارد مذکور وجود نداشته باشد.

**مسئولیت های حسابرس و بازرسی قانونی در حسابرسی صورتهای مالی**

۷- اهداف حسابرس شامل کسب اطمینان معقول از اینکه صورت های مالی تلفیقی و جداگانه شرکت، عاری از تحریف بااهمیت ناشی از تقلب یا اشتباه است، و صدور گزارش حسابرس شامل اظهارنظر وی می شود. اطمینان معقول، سطح بالایی از اطمینان است، اما حتی با انجام حسابرسی طبق استانداردهای حسابرسی ممکن است همه تحریف های بااهمیت، در صورت وجود، کشف نشود. تحریف ها که ناشی از تقلب یا اشتباه می باشند، زمانی بااهمیت تلقی می شوند که به طور منطقی انتظار رود، به تنهایی یا در مجموع، بتوانند بر تصمیمات اقتصادی استفاده کنندگان که بر مبنای صورت های مالی تلفیقی و جداگانه شرکت اتخاذ می شود، اثر بگذارند. در چارچوب انجام حسابرسی طبق استانداردهای حسابرسی، بکارگیری قضاوت حرفه ای و حفظ نگرش تردید حرفه ای در سراسر کار حسابرسی ضروری است، همچنین:

- خطرهای تحریف بااهمیت صورت های مالی تلفیقی و جداگانه شرکت ناشی از تقلب یا اشتباه مشخص و ارزیابی می شود، روش های حسابرسی در برخورد با این خطرهای طراحی و اجرا، و شواهد حسابرسی کافی و مناسب به عنوان مبنای اظهارنظر کسب می شود. از آنجا که تقلب می تواند همراه با تبانی، جعل، حذف عمدی، ارائه نادرست اطلاعات، یا زیرپاگذاری کنترل های داخلی باشد، خطر عدم کشف تحریف بااهمیت ناشی از تقلب، بالاتر از خطر عدم کشف تحریف بااهمیت ناشی از اشتباه است.
- از کنترل های داخلی مرتبط با حسابرسی به منظور طراحی روش های حسابرسی مناسب شرایط موجود، و نه به قصد اظهارنظر نسبت به اثربخشی کنترل های داخلی گروه و شرکت، شناخت کافی کسب می شود.
- مناسب بودن رویه های حسابداری استفاده شده و معقول بودن برآوردهای حسابداری و موارد افشای مرتبط ارزیابی می شود.
- بر مبنای شواهد حسابرسی کسب شده، در مورد مناسب بودن بکارگیری مبنای حسابداری تداوم فعالیت و وجود یا نبود ابهامی بااهمیت در ارتباط با رویدادها یا شرایطی که می تواند تردیدی عمده نسبت به توانایی گروه و شرکت به ادامه فعالیت ایجاد کند، نتیجه گیری می شود.



**موسسه حسابرسی هوشیار ممیز (حسابداران رسمی)**  
**گزارش حسابرس مستقل و بازرس قانونی - ادامه**  
**شرکت دارویی آرایشی بهداشتی آریان کیمیا تک (سهامی عام)**

اگر چنین نتیجه‌گیری شود که ابهامی با اهمیت وجود دارد باید در گزارش حسابرس به اطلاعات افشا شده مرتبط با این موضوع در صورت های مالی تلفیقی و جداگانه شرکت اشاره شود یا، اگر اطلاعات افشا شده کافی نبود، اظهارنظر موسسه تعدیل می‌گردد. نتیجه‌گیری‌ها مبتنی بر شواهد حسابرسی کسب شده تا تاریخ گزارش حسابرس است. با این حال، رویدادها یا شرایط آتی ممکن است سبب شود گروه یا شرکت شرکت دارویی آرایشی بهداشتی آریان کیمیا تک (سهامی عام)، از ادامه فعالیت بازماند.

• کلیت ارائه، ساختار و محتوای صورت های مالی تلفیقی و جداگانه، شامل موارد افشا، و اینکه آیا معاملات و رویدادهای مبنای تهیه صورت های مالی تلفیقی و جداگانه شرکت، به گونه‌ای در صورت های مالی منعکس شده‌اند که ارائه منصفانه حاصل شده باشد، ارزیابی می‌گردد. شواهد حسابرسی کافی و مناسب در مورد اطلاعات مالی شرکت‌های گروه یا فعالیت‌های تجاری درون گروه به منظور اظهارنظر مناسب نسبت به صورت های مالی تلفیقی و جداگانه شرکت کسب می‌گردد. حسابرس مسئول هدایت، سرپرستی و عملکرد حسابرسی گروه است. مسئولیت اظهارنظر حسابرس، تنها متوجه حسابرس است.

افزون بر این، زمان‌بندی اجرا و دامنه برنامه‌ریزی شده کار حسابرسی و یافته‌های عمده حسابرسی، شامل ضعف‌های بااهمیت کنترل‌های داخلی که در جریان حسابرسی مشخص شده است، به ارکان راهبری اطلاع‌رسانی می‌شود.

به علاوه، یادداشتی مبنی بر رعایت الزامات اخلاقی مربوط به استقلال به ارکان راهبری ارائه می‌شود، و همه روابط و سایر موضوعاتی که می‌توان انتظار معقولی داشت بر استقلال اثرگذار باشد و، در موارد مقتضی، تدابیر ایمن‌ساز مربوط به اطلاع آنها می‌رسد.

از بین موضوعات اطلاع‌رسانی شده به ارکان راهبری، آن دسته از مسائلی که در حسابرسی صورت های مالی دوره جاری دارای بیشترین اهمیت بوده‌اند و بنابراین مسائل عمده حسابرسی به شمار می‌روند مشخص می‌شود. این مسائل در گزارش حسابرس توصیف می‌شوند، مگر اینکه طبق قوانین یا مقررات افشای آن منع شده باشد یا، هنگامی که در شرایط بسیار نادر، موسسه به این نتیجه برسد که مسائل مذکور نباید در گزارش حسابرس اطلاع‌رسانی شود زیرا به‌طور معقول انتظار می‌رود پیامدهای نامطلوب اطلاع‌رسانی بیش از منافع عمومی حاصل از آن باشد.

همچنین این موسسه به عنوان بازرس قانونی مسئولیت دارد موارد عدم رعایت الزامات قانونی مقرر در اصلاحیه قانون تجارت و مفاد اساسنامه شرکت و نیز سایر موارد لازم را به مجمع عمومی عادی صاحبان سهام گزارش کند.

### **گزارش در مورد سایر الزامات قانونی و مقرراتی**

#### **سایر وظایف بازرس قانونی**

۸- مفاد ماده ۲۴۰ اصلاحیه قانون تجارت در خصوص پرداخت سود سهام سال قبل ظرف مهلت مقرر، رعایت نشده است.

۹- معاملات مندرج در یادداشت توضیحی ۳۴، به عنوان کلیه معاملات مشمول ماده ۱۲۹ اصلاحیه قانون تجارت که طی سال مالی مورد گزارش انجام شده و توسط هیئت مدیره به اطلاع این موسسه رسیده، مورد بررسی قرار گرفته است. در مورد معاملات مذکور، مفاد ماده فوق مبنی بر کسب مجوز از هیئت مدیره و عدم شرکت مدیر ذینفع در رای‌گیری رعایت شده است. به نظر این موسسه، معاملات مزبور در چارچوب روابط فی‌مابین شرکت های همگروه، صورت پذیرفته است.



**مؤسسه حسابرسی هوشیار ممیز (حسابداران رسمی)**  
**گزارش حسابرس مستقل و بازرس قانونی - ادامه**  
**شرکت دارویی آرایشی بهداشتی آریان کیمیا تک (سهامی عام)**

۱۰- گزارش هیئت مدیره درباره فعالیت و وضع عمومی شرکت، موضوع ماده ۲۳۲ اصلاحیه قانون تجارت، که به منظور تقدیم به مجمع عمومی عادی صاحبان سهام تنظیم گردیده، مورد بررسی این موسسه قرار گرفته است. با توجه به رسیدگی‌های انجام شده، نظر این موسسه به موارد بااهمیتی که حاکی از مغایرت اطلاعات مندرج در گزارش مذکور با اسناد و مدارک ارائه شده از جانب هیئت مدیره باشد، جلب نشده است.

**سایر مسئولیت های قانونی و مقرراتی حسابرس**

۱۱- ضوابط و مقررات وضع شده توسط سازمان بورس و اوراق بهادار در چارچوب چک لیست های ابلاغ شده آن سازمان، در خصوص پرداخت سود سهام سنوات قبل و ارائه صورتجلسه مجمع عمومی حداکثر ظرف مدت ده روز پس از برگزاری مجمع به مرجع ثبت شرکت ها، رعایت نشده است. همچنین در ارتباط با الزامات مقرر در دستورالعمل حاکمیت شرکتی مستنداتی در خصوص تشکیل جلسات کمیته های هیات مدیره، اظهار نظر کمیته حسابرسی نسبت به معاملات با اشخاص وابسته، استقرار ساز و کارهای کنترل داخلی اثربخش و ارائه گزارش های واحد حسابرسی داخلی در رابطه با ارزیابی کنترل های داخلی به هیات مدیره و همچنین رعایت ممنوعیت عضویت هم زمان اعضای هیأت مدیره در بیش از سه شرکت ثبت شده نزد سازمان بورس یا نهادهای مالی، به این موسسه ارائه نگردیده است. ضمناً، مفاد تبصره ماده ۴۰ دستورالعمل حاکمیت شرکتی، در خصوص افشای پرداخت کمک های عام المنفعه به مبلغ ۶۷ میلیارد ریال (تفویض به هیات مدیره توسط مجمع) در گزارش های فعالیت هیات مدیره و تفسیری مدیریت، رعایت شده است.

۱۲- کنترل های داخلی حاکم بر گزارشگری مالی شرکت، طبق الزامات سازمان بورس و اوراق بهادار در چارچوب چک لیست های ابلاغی مورد بررسی قرار گرفته و با توجه به محدودیت های ذاتی کنترل های داخلی و به استثناء تهیه گزارش توسط واحد حسابرسی داخلی و انجام آزمون های کنترلی و اطمینان از اثر بخشی حسابرسی داخلی و کنترل های داخلی بر گزارشگری مالی، این موسسه به مواردی حاکی از وجود نقاط ضعف با اهمیت کنترل های داخلی حاکم بر گزارشگری مالی، طبق دستورالعمل کنترل های داخلی مصوب سازمان بورس و اوراق بهادار، برخورد نکرده است.

۱۳- در اجرای مفاد ماده ۳۳ دستورالعمل اجرایی قانون مبارزه با پولشویی توسط حسابرسان، رعایت مفاد قانون مزبور و آیین نامه ها و دستورالعمل های اجرایی مرتبط، در چارچوب چک لیست ابلاغی آئین نامه اجرایی ماده ۱۴ الحاقی قانون مزبور و استانداردهای حسابرسی، توسط این موسسه مورد ارزیابی قرار گرفته است. با در نظر گرفتن عدم امکان کنترل رعایت برخی از مفاد مواد آئین نامه اجرایی، بدلیل عدم استقرار سامانه و بسترهای لازم از سوی مراجع ذیربط و به استثنای عدم تدوین برنامه های داخلی مبارزه با پولشویی با رویکرد مبتنی بر خطر و ایجاد سامانه جامع مدیریت اطلاعات، این موسسه به موارد با اهمیت دیگری حاکی از عدم رعایت قوانین و مقررات مربوط، برخورد نکرده است.

۱۷ خرداد ۱۴۰۲

مؤسسه حسابرسی هوشیار ممیز

(حسابداران رسمی)



سید محمد نوریان  
۹۲۲۰۴۸

نم

تهران، گاندی شمالی، پلاک ۸ طبقه پنجم، واحد ۱۹، کدپستی: ۱۵۴۴۴۱۹۶۹۹۴۱۵ صندوق پستی: ۷۳۳۳-۱۴۱۵۵

تلفن: ۰۲۱-۸۸۸۶۲۲۹ تا ۰۲۱-۸۸۲۰۹۸۱۷ و ۰۲۱-۸۸۸۶۲۳۰ نمابر: ۰۲۱-۸۸۲۰۹۸۱۹ و ۰۲۱-۸۸۸۶۲۳۰

www.hma.ir info@hma.ir





## شرکت دارویی آرایشی و بهداشتی آریان کیمیا تک

(سهامی عام)

صورت‌های مالی تلفیقی و جداگانه سال مالی منتهی به

۱۴۰۱/۱۲/۲۹

تاریخ:

شماره:

پیوست:



شرکت دارویی آرایشی بهداشتی آریان کیمیا تک / Arian Chimia Tech Co.

سهامی عام - شماره ثبت: ۱۹۱۵۸۱

**شرکت دارویی آرایشی بهداشتی آریان کیمیا تک (سهامی عام)**

**صورت‌های مالی تلفیقی و جداگانه**

**سال مالی منتهی به ۲۹ اسفند ۱۴۰۱**

مجمع عمومی عادی صاحبان سهام



با احترام

به پیوست صورت‌های مالی تلفیقی و جداگانه شرکت دارویی آرایشی بهداشتی آریان کیمیا تک (سهامی عام) مربوط به سال مالی منتهی به ۲۹ اسفند ۱۴۰۱ تقدیم می‌شود. اجزای تشکیل دهنده صورت‌های مالی به قرار زیر است:

شماره صفحه	الف: صورت‌های مالی اساسی تلفیقی
۲	۱- صورت سود و زیان تلفیقی
۳	۲- صورت وضعیت مالی تلفیقی
۴	۳- صورت تغییرات در حقوق مالکانه تلفیقی
۵	۴- صورت جریان های نقدی تلفیقی
۶	ب: صورت‌های مالی اساسی جداگانه شرکت دارویی آرایشی بهداشتی آریان کیمیا تک (سهامی عام)
۷	۱- صورت سود و زیان جداگانه
۸	۲- صورت وضعیت مالی جداگانه
۹	۳- صورت تغییرات در حقوق مالکانه جداگانه
۱۰-۴۹	۴- صورت جریان های نقدی جداگانه
	پ: یادداشتهای توضیحی صورت های مالی

صورت‌های مالی تلفیقی و جداگانه شرکت طبق استانداردهای حسابداری تهیه شده و در تاریخ ۱۴۰۲/۰۳/۰۷ به تأیید هیئت مدیره رسیده است.

اعضای هیئت مدیره	نام نماینده اشخاص حقوقی	سمت	امضاء
شرکت گروه صنعتی گلرنگ	سید محمد باقر فاضلیان	رئیس هیات مدیره	
شرکت گروه صنعتی پاکشو	محمد عالمی	نایب رئیس هیات مدیره	
شرکت سرمایه گذاری توسعه صنایع پایدار	سیدعبدالرضا مظفری چنیچانی	عضو هیات مدیره	
شرکت پدیده شیمی قرن	محمد شنوایی زارع	عضو هیات مدیره	
شرکت گروه سرمایه گذاری کوروش	ناصر گورابی	مدیر عامل و عضو هیات مدیره	



تهران، بلوار نلسون ماندلا، خیابان شهید سلطانی، پلاک ۶۸ تلفن: ۰۲۱ ۲۳۵۷۶۵۰۴ فکس: ۰۲۱ ۲۳۵۷۶۵۰۳ کدپستی: ۱۹۶۷۷۱۴۵۵۱

No. 68, Shahid Soltani St, Nelson Mandela Blvd, Tehran Tel: +98 2123576101 Fax: +98 2123576503 Postal code: 1967714551



شرکت دارویی آرایشی بهداشتی آریان کیمیا تک (سهامی عام)

صورت سود و زیان تلفیقی

سال مالی منتهی به ۲۹ اسفند ۱۴۰۱

سال ۱۴۰۰	سال ۱۴۰۱	یادداشت	(مبالغ به میلیون ریال)
۱۶,۸۲۲,۸۱۳	۲۶,۴۸۳,۹۶۱	۴	عملیات در حال تداوم
(۸,۶۳۳,۳۳۰)	(۱۴,۲۵۶,۵۹۴)	۵	درآمدهای عملیاتی
۸,۱۸۹,۴۸۳	۱۲,۲۲۷,۳۶۷		بهای تمام شده درآمدهای عملیاتی
(۲۵۴,۷۹۰)	(۳۴۷,۸۰۴)	۶	سود ناخالص
(۲,۹۷۴,۱۶۲)	(۴,۵۵۸,۰۶۸)	۷	هزینه های اداری و تشکیلاتی
(۳,۲۲۸,۹۵۲)	(۴,۹۰۵,۸۷۱)		هزینه های توزیع و فروش
۴,۹۶۰,۵۳۱	۷,۳۲۱,۴۹۶		سود عملیاتی
(۶۷۴,۲۱۰)	(۱,۰۵۲,۱۸۶)	۸	هزینه های مالی
۱۲,۱۸۹	۲۷,۸۰۴	۹	سایر درآمدها و هزینه های غیر عملیاتی
۴,۲۹۸,۵۱۰	۶,۲۹۷,۱۱۴		سود قبل از احتساب سهم گروه از سود شرکتهای وابسته
۳۲,۲۰۶	۴۷,۸۴۰		سود سهم گروه از سود شرکتهای وابسته
۴,۳۳۰,۷۱۶	۶,۳۴۴,۹۵۴		سود عملیات قبل از مالیات
(۲۳۱,۰۴۶)	(۲۸۳,۹۱۵)	۲۷-۲	هزینه مالیات بر درآمد
۴,۰۹۹,۶۶۹	۶,۰۶۱,۰۳۹		سود خالص
۴,۰۸۷,۸۵۰	۶,۰۳۸,۸۳۷		سود قابل انتساب به:
۱۱,۸۱۹	۲۲,۲۰۲		مالکان شرکت اصلی
۴,۰۹۹,۶۶۹	۶,۰۶۱,۰۳۹		منافع فاقد حق کنترل
۱,۱۷۱	۱,۷۴۲		سود هر سهم قابل انتساب به مالکان شرکت اصلی:
(۱۴۹)	(۲۳۳)		عملیاتی (ریال)
۱,۰۲۲	۱,۵۰۹	۱۰	غیر عملیاتی (ریال)
			سود پایه هر سهم براساس میانگین موزون تعداد سهام عادی (ریال)

حسابرسی هوشیار ممیز  
 (حسابداران رسمی)  
 ضمانت پیوست گزارش

از آنجاییکه اجزای تشکیل دهنده صورت سود و زیان جامع تلفیقی محدود به سود خالص تلفیقی سال است، لذا صورت سود و زیان جامع تلفیقی ارائه نشده است.  
 یادداشتهای توضیحی همراه بخش جدایی ناپذیر صورتهای مالی است

شرکت دارویی آرایشی بهداشتی آریان کیمیا تک  
 (سهامی عام)  
 شماره ثبت ۱۹۱۵۸۱

تصویرات امضای مدیر عامل و هیئت مدیره

شرکت دارویی آرایشی بهداشتی آریان کیمیا تک (سهامی عام)

صورت وضعیت مالی تلفیقی

به تاریخ ۲۹ اسفند ۱۴۰۱

(مبالغ به میلیون ریال)

۱۴۰۰/۱۲/۲۹	۱۴۰۱/۱۲/۲۹	یادداشت	دارائیهها
			داراییهای غیر جاری
۱,۰۵۶,۲۶۸	۱,۲۹۹,۷۷۴	۱۱	داراییهای ثابت مشهود
۱۹,۳۷۵	۱۹,۳۶۲	۱۲	داراییهای نامشهود
۳۰۵,۲۰۶	۳۱۱,۸۴۰	۱۴	سرمایه گذاری در شرکت وابسته
۴	۴	۱۵	سایر سرمایه گذاری های بلندمدت
۴۵,۴۶۸	۲۱۱,۴۲۵	۱۶	سایر دریافتنی های بلند مدت
<b>۱,۴۲۶,۳۲۰</b>	<b>۱,۸۴۲,۴۰۵</b>		<b>جمع داراییهای غیر جاری</b>
			دارائیههای جاری
۱,۳۳۶,۱۰۵	۱,۹۴۱,۹۱۲	۱۷	سفارشات و پیش پرداختها
۵,۴۲۸,۳۸۵	۹,۲۷۴,۷۵۲	۱۸	موجودی مواد و کالا
۶,۲۹۱,۷۱۶	۱۱,۹۸۱,۲۱۲	۱۹	دریافتنی های تجاری و سایر دریافتنی ها
۳۰۵,۴۶۴	۴۰۳,۱۵۷	۲۰	سرمایه گذاری کوتاه مدت
۱,۲۹۱,۱۴۲	۱,۴۱۲,۵۸۸	۲۱	موجودی نقد
<b>۱۴,۶۵۲,۸۱۲</b>	<b>۲۵,۰۱۳,۶۲۲</b>		<b>جمع داراییهای جاری</b>
<b>۱۶,۰۷۹,۱۳۲</b>	<b>۲۶,۸۵۶,۰۲۷</b>		<b>جمع دارائیهها</b>
			حقوق مالکانه و بدهی ها
			حقوق مالکانه
۱,۵۰۰,۰۰۰	۴,۰۰۰,۰۰۰	۲۲	سرمایه
۱۵۰,۰۰۰	۴۰۲,۵۹۵	۲۳	اندوخته قانونی
۴,۳۰۹,۹۴۰	۶,۰۹۰,۹۷۸		سود انباشته
۵,۹۵۹,۹۴۰	۱۰,۴۹۳,۵۷۳		حقوق مالکانه قابل انتساب به مالکان شرکت اصلی
۱۲,۱۴۹	۳۷,۳۵۱	۲۴	منافع فاقد حق کنترل
<b>۵,۹۷۲,۰۸۹</b>	<b>۱۰,۵۳۰,۹۲۳</b>		<b>جمع حقوق مالکانه</b>
			بدهی ها
			بدهیهای غیر جاری
۲۷۲,۶۶۱	۴۳۷,۱۶۲	۲۵	ذخیره مزایای پایان خدمت
<b>۲۷۲,۶۶۱</b>	<b>۴۳۷,۱۶۲</b>		<b>جمع بدهیهای غیر جاری</b>
			بدهیهای جاری
۴,۳۷۱,۴۸۰	۸,۹۹۴,۵۰۱	۲۶	پرداختنی های تجاری و سایر پرداختنی ها
۱۹۴,۴۴۰	۴۰۲,۶۲۱	۲۷	مالیات پرداختنی
۴۶۰,۶۴۴	۷۱,۳۵۱	۲۸	سود سهام پرداختنی
۴,۸۰۷,۸۱۸	۶,۴۱۹,۴۷۰	۲۹	تسهیلات مالی
<b>۹,۸۳۴,۳۸۲</b>	<b>۱۵,۸۸۷,۹۴۲</b>		<b>جمع بدهیهای جاری</b>
<b>۱۰,۱۰۷,۰۴۳</b>	<b>۱۶,۳۲۵,۱۰۴</b>		<b>جمع بدهی ها</b>
<b>۱۶,۰۷۹,۱۳۲</b>	<b>۲۶,۸۵۶,۰۲۷</b>		<b>جمع حقوق مالکانه و بدهیها</b>

یادداشت‌های توضیحی همراه بخش جدایی ناپذیر صورتهای مالی است

مؤسسه حسابداری آریا  
 (حسابداران رسمی)  
 ضمانت پیش‌پرداخت

۳  
 (مهر و امضا)

شرکت دارویی آرایشی بهداشتی آریان کیمیا تک  
 (سهامی عام)  
 شماره ثبت ۱۹۱۵۸۱



شرکت دارویی آراش، بهداشتی آریان کیمیا تک (سهامی عام)

صورت تغییرات در حقوق مالکانه تلفیقی

سال مالی منتهی به ۲۹ اسفند ۱۴۰۱

(مبالغ به میلیون ریال)

جمع حقوق مالکانه	منافع فاقد حق کنترل	حقوق مالکان شرکت اصلی	سود انباشته	اندوخته قانونی	سرمایه
۵,۳۷۲,۳۶۶	۰	۵,۳۷۲,۳۶۶	۲,۷۲۲,۳۶۶	۱۵۰,۰۰۰	۱,۵۰۰,۰۰۰
۴,۰۹۹,۶۶۹ (۳,۵۰۰,۰۰۰) (۱۷۶)	۱۱,۸۱۹ ۰ (۱۷۶)	۴,۰۸۷,۸۵۰ (۳,۵۰۰,۰۰۰) (۱۷۶)	۴,۰۸۷,۸۵۰ (۳,۵۰۰,۰۰۰) (۱۷۶)	۰ ۰ (۱۷۶)	۰ ۰ (۱۷۶)
۳۰۰ ۳۰	۳۰۰ ۳۰	۰ ۰	۰ ۰	۰ ۰	۰ ۰
۵,۹۷۲,۰۸۹	۱۲,۱۴۹	۵,۹۵۹,۹۴۰	۴,۳۰۹,۹۴۰	۱۵۰,۰۰۰	۱,۵۰۰,۰۰۰
۶,۰۶۱,۰۳۹ (۱,۵۱۱,۷۰۰)	۲۲,۲۰۲ (۱۱,۷۰۰)	۶,۰۳۸,۸۳۷ (۱,۵۰۰,۰۰۰)	۶,۰۳۸,۸۳۷ (۱,۵۰۰,۰۰۰)	۰ ۰	۰ ۰
۰ ۱۴,۷۰۰ (۵,۲۰۴)	۰ ۱۴,۷۰۰ ۰	۰ ۰ (۵,۲۰۴)	(۲,۵۰۰,۰۰۰) ۰ (۵,۲۰۴)	۰ ۰ ۰	۲,۵۰۰,۰۰۰ ۰ ۰
۰	۰	۰	(۲۵۲,۵۹۵)	۲۵۲,۵۹۵	۰
۱۰,۵۳۰,۹۳۳	۳۷,۳۵۱	۱۰,۴۹۳,۵۷۳	۶,۰۹۰,۹۷۸	۴۰۲,۵۹۵	۴,۰۰۰,۰۰۰

پوینده حسابداری هوشیار (مفسر)  
اجرا کننده کارشناس رسمی (حسابداری رسمی)  
ضمائم پیوست گزارش

مهر و امضاء

یادداشت‌های توضیحی همراه بخش جابجایی ناپذیر صورتهای مالی است

مهر و امضاء

مانده ۱۴۰۰/۰۱/۰۱  
تغییرات حقوق مالکانه در سال ۱۴۰۰  
سود خالص سال ۱۴۰۰  
سود سهام مصوب  
افزایش منافع در شرکت فرعی  
منافع فاقد حق کنترل ناشی از تحصیل سهام شرکت فرعی جدید  
تخصیص به اندوخته قانونی  
مانده در ۱۴۰۰/۱۲/۲۹

تغییرات حقوق مالکانه در سال ۱۴۰۱  
سود خالص سال ۱۴۰۱  
سود سهام مصوب  
افزایش سرمایه  
افزایش سرمایه در شرکت فرعی  
افزایش منافع در شرکت فرعی  
تخصیص به اندوخته قانونی  
مانده در ۱۴۰۱/۱۲/۲۹



**شرکت دارویی آرابیسی بهداشتی آریان کیمیا تک (سهامی عام)**

**صورت جریان های نقدی تلفیقی**

**سال مالی منتهی به ۲۹ اسفند ۱۴۰۱**

(مبالغ به میلیون ریال)

سال ۱۴۰۰	سال ۱۴۰۱	یادداشت
		<b>جریان های نقدی حاصل از فعالیتهای عملیاتی:</b>
۲,۱۸۵,۵۱۹	۱,۱۷۲,۷۹۵	نقد حاصل از عملیات
(۲۸۹,۳۷۶)	(۷۵,۷۳۴)	پرداخت های نقدی بابت مالیات بر درآمد
۱,۸۹۶,۱۴۳	۱,۰۹۷,۰۶۲	جریان خالص ورود نقد حاصل از فعالیت های عملیاتی
		<b>جریان های نقدی حاصل از فعالیت های سرمایه گذاری:</b>
۲۲	۳۵,۵۱۴	دریافت های نقدی حاصل از فروش دارایی های ثابت مشهود
(۲۹۲,۶۷۹)	(۴۴۹,۸۶۹)	پرداخت های نقدی برای خرید دارایی های ثابت مشهود
(۹,۵۰۹)	(۳۵۰)	پرداخت های نقدی برای خرید دارایی های نامشهود
(۳۰۵,۲۱۰)	.	پرداخت های نقدی برای تحصیل سرمایه گذاری های بلند مدت
۱۳,۳۴۹	.	دریافت های نقدی حاصل از فروش سرمایه گذاری های کوتاه مدت
.	(۶۶,۹۳۰)	پرداخت های نقدی برای تحصیل سرمایه گذاری های کوتاه مدت
۲۳,۴۵۳	۲۱,۷۵۱	دریافت های نقدی حاصل از سایر سرمایه گذاریها
(۵۷۰,۵۷۵)	(۴۵۹,۸۸۵)	جریان خالص خروج نقد حاصل از فعالیت های سرمایه گذاری
۱,۳۲۵,۵۶۹	۶۳۷,۱۷۷	جریان خالص ورود نقد قبل از فعالیت های تامین مالی
		<b>جریان های نقدی حاصل از فعالیتهای تامین مالی:</b>
۱۰,۰۲۵,۲۹۶	۱۱,۴۲۰,۴۲۰	دریافت های نقدی حاصل از تسهیلات
(۸,۲۳۹,۷۹۸)	(۹,۹۲۱,۲۱۲)	پرداختهای نقدی بابت اصل تسهیلات
(۶۳۳,۸۳۳)	(۹۱۲,۶۸۱)	پرداختهای نقدی بابت سود تسهیلات
(۱,۵۴۴,۲۷۹)	(۱,۱۰۱,۴۱۹)	پرداختهای نقدی بابت سود سهام
(۳۹۲,۶۱۴)	(۵۱۴,۸۹۳)	جریان خالص خروج نقد حاصل از فعالیت های تامین مالی
۹۳۲,۹۵۵	۱۲۲,۲۸۴	خالص افزایش در موجودی نقد
۳۵۸,۱۸۷	۱,۲۹۱,۱۴۲	مانده موجودی نقد در ابتدای سال
.	(۸۳۸)	تاثیر تغییرات نرخ ارز
۱,۲۹۱,۱۴۲	۱,۴۱۲,۵۸۸	مانده موجودی نقد در پایان سال
۱,۴۹۵,۰۷۷	۷۹۱,۷۱۷	معاملات غیر نقدی

یادداشتهای توضیحی همراه بخش جدایی ناپذیر صورتهای مالی است

سیستم حسابداری هوشیار ممیز  
احسانداران  
ضمائم پیوست گزارش

ا.ا.





**شرکت دارویی آرایشی بهداشتی آریان کیمیا تک (سهامی عام)**

**صورت سود و زیان جداگانه**

**سال مالی منتهی به ۲۹ اسفند ۱۴۰۱**

(مبالغ به میلیون ریال)			
سال ۱۴۰۰	سال ۱۴۰۱	یادداشت	
۱۷,۲۱۰,۱۰۹	۲۷,۲۶۰,۷۲۷	۴	درآمدهای عملیاتی
(۹,۲۰۸,۷۹۰)	(۱۵,۱۶۴,۰۵۹)	۵	بهای تمام شده درآمدهای عملیاتی
۸,۰۰۱,۳۲۰	۱۲,۰۹۶,۶۶۸		سود ناخالص
(۲۴۱,۴۴۷)	(۳۱۹,۷۷۱)	۶	هزینه های اداری و تشکیلاتی
(۲,۸۴۳,۱۸۰)	(۴,۴۴۵,۵۵۰)	۷	هزینه های توزیع و فروش
(۳,۰۸۴,۶۲۷)	(۴,۷۶۵,۳۲۲)		سود عملیاتی
۴,۹۱۶,۶۹۳	۷,۳۳۱,۳۴۶		هزینه های مالی
(۶۷۴,۲۰۵)	(۱,۰۳۸,۶۰۷)	۸	سایر درآمد و هزینه های غیر عملیاتی
۹۷,۶۱۶	۹۸,۸۰۳	۹	سود عملیات قبل از مالیات
۴,۳۴۰,۱۰۴	۶,۳۹۱,۵۴۱		هزینه مالیات بر درآمد
(۲۱۷,۸۸۰)	(۲۵۹,۱۹۹)	۲-۲۷	سود خالص
۴,۱۲۲,۲۲۴	۶,۱۳۲,۳۴۲		سود پایه هر سهم:
۱,۱۵۳	۱,۷۵۸		عملیاتی (ریال)
(۱۲۳)	(۲۲۵)		غیر عملیاتی (ریال)
۱,۰۳۰	۱,۵۳۳	۱۰	سود پایه هر سهم براساس میانگین موزون تعداد سهام عادی (ریال)
۲,۷۴۸	۱,۵۳۳		سود پایه هر سهم براساس سهام عادی موجود در تاریخ صورت وضعیت مالی (ریال)

از آنجاییکه اجزای تشکیل دهنده صورت سود و زیان جامع محدود به سود خالص سال است، لذا صورت سود و زیان جامع ارائه نشده است.

یادداشت‌های توضیحی همراه بخش جدایی ناپذیر صورتهای مالی است



مؤسسه حسابداری هوشیار همیار  
(حسابداران رسمی)  
ضمانت بی‌بهره گزارش

مهر و امضا

**شرکت دارویی آرایشی بهداشتی آریان کیمیا تک (سهامی عام)**

**صورت وضعیت مالی جداگانه**

**به تاریخ ۲۹ اسفند ۱۴۰۱**

(مبالغ به میلیون ریال)

۱۴۰۰/۱۲/۲۹	۱۴۰۱/۱۲/۲۹	یادداشت
		<b>دارائیهها</b>
		دارائیههای غیر جاری
۱,۰۵۵,۵۴۶	۱,۲۷۷,۷۴۸	۱۱ دارائیههای ثابت مشهود
۱۹,۳۷۵	۱۹,۳۶۲	۱۲ دارائیههای نامشهود
۷۰۰	۳۴,۹۹۹	۱۳ سرمایه گذاری در شرکت فرعی
۳۰۰,۰۰۰	۳۰۰,۰۰۰	۱۴ سرمایه گذاری در شرکت وابسته
۴	۴	۱۵ سایر سرمایه گذاری های بلند مدت
۴۵,۴۶۸	۲۱۱,۴۲۵	۱۶ دریافتنی های بلند مدت
<b>۱,۴۲۱,۰۹۳</b>	<b>۱,۸۴۳,۵۳۸</b>	<b>جمع دارائیههای غیر جاری</b>
		<b>دارائیههای جاری</b>
۱,۳۳۲,۳۲۶	۱,۹۴۱,۹۱۲	۱۷ سفارشات و پیش پرداختها
۵,۴۶۸,۳۴۲	۹,۴۱۷,۷۳۰	۱۸ موجودی مواد و کالا
۶,۲۷۹,۱۸۸	۱۱,۸۹۸,۷۰۲	۱۹ دریافتنی های تجاری و سایر دریافتنی ها
۳۰۵,۴۶۴	۴۰۳,۱۵۷	۲۰ سرمایه گذاری کوتاه مدت
۱,۲۸۹,۱۳۱	۱,۳۷۹,۹۰۷	۲۱ موجودی نقد
<b>۱۴,۶۷۴,۴۵۰</b>	<b>۲۵,۰۴۱,۴۰۹</b>	<b>جمع دارائیههای جاری</b>
<b>۱۶,۰۹۵,۵۴۳</b>	<b>۲۶,۸۸۴,۹۴۷</b>	<b>جمع دارائیهها</b>
		<b>حقوق مالکانه و بدهی ها</b>
		<b>حقوق مالکانه</b>
۱,۵۰۰,۰۰۰	۴,۰۰۰,۰۰۰	۲۲ سرمایه
۱۵۰,۰۰۰	۴۰۰,۰۰۰	۲۳ اندوخته قانونی
۴,۳۴۴,۴۸۹	۶,۲۲۶,۸۳۱	سود انباشته
<b>۵,۹۹۴,۴۸۹</b>	<b>۱۰,۶۲۶,۸۳۱</b>	<b>جمع حقوق مالکانه</b>
		<b>بدهی ها</b>
		<b>بدهیهای غیر جاری</b>
۲۷۲,۰۹۳	۴۳۴,۴۷۷	۲۵ ذخیره مزایای پایان خدمت
<b>۲۷۲,۰۹۳</b>	<b>۴۳۴,۴۷۷</b>	<b>جمع بدهیهای غیر جاری</b>
		<b>بدهیهای جاری</b>
۴,۳۷۹,۲۲۵	۹,۲۶۱,۳۰۱	۲۶ پرداختنی های تجاری و سایر پرداختنی ها
۱۸۱,۲۷۴	۳۷۷,۹۰۶	۲۷ مالیات پرداختنی
۴۶۰,۶۴۴	۷۱,۳۵۱	۲۸ سود سهام پرداختنی
۴,۸۰۷,۸۱۸	۶,۱۱۳,۰۸۲	۲۹ تسهیلات مالی
<b>۹,۸۲۸,۹۶۱</b>	<b>۱۵,۸۲۳,۶۳۹</b>	<b>جمع بدهیهای جاری</b>
<b>۱۰,۱۰۱,۰۵۴</b>	<b>۱۶,۲۵۸,۱۱۶</b>	<b>جمع بدهی ها</b>
<b>۱۶,۰۹۵,۵۴۳</b>	<b>۲۶,۸۸۴,۹۴۷</b>	<b>جمع حقوق مالکانه و بدهیهها</b>

یادداشتهای توضیحی همراه بخش جدایی ناپذیر صورتهای مالی است

سید حسینی  
 (حسابدار رسمی)  
 ضامن پیوست گردید

نور





**شرکت دارویی آرایشی بهداشتی آریان کیمیا تک (سهامی عام)**

**صورت تغییرات در حقوق مالکانه جداگانه**

**سال مالی منتهی به ۲۹ اسفند ۱۴۰۱**

(مبالغ به میلیون ریال)

جمع حقوق مالکانه	سود انباشته	اندوخته قانونی	سرمایه
۵,۳۷۲,۲۶۵	۳,۷۲۲,۲۶۵	۱۵۰,۰۰۰	۱,۵۰۰,۰۰۰
۴,۱۲۲,۲۲۴	۴,۱۲۲,۲۲۴	.	.
(۳,۵۰۰,۰۰۰)	(۳,۵۰۰,۰۰۰)	.	.
۵,۹۹۴,۴۸۹	۴,۳۴۴,۴۸۹	۱۵۰,۰۰۰	۱,۵۰۰,۰۰۰

مانده ۱۴۰۰/۰۱/۰۱  
تغییرات حقوق مالکانه در سال ۱۴۰۰  
سود خالص سال ۱۴۰۰  
سود سهام مصوب  
مانده در ۱۴۰۰/۱۲/۲۹


۶,۱۳۲,۳۴۲	۶,۱۳۲,۳۴۲	.	.
(۱,۵۰۰,۰۰۰)	(۱,۵۰۰,۰۰۰)	.	.
.	(۲,۵۰۰,۰۰۰)	.	۲,۵۰۰,۰۰۰
.	(۲۵۰,۰۰۰)	۲۵۰,۰۰۰	.
۱۰,۶۲۶,۸۳۱	۶,۲۲۶,۸۳۱	۴۰۰,۰۰۰	۴,۰۰۰,۰۰۰

تغییرات حقوق مالکانه در سال ۱۴۰۱  
سود خالص سال ۱۴۰۱  
سود سهام مصوب  
افزایش سرمایه  
تخصیص به اندوخته قانونی  
مانده در ۱۴۰۱/۱۲/۲۹

یادداشت‌های توضیحی همراه بخش جدایی ناپذیر صورتهای مالی است



Four handwritten signatures in blue ink, with the word 'ساز' (Saz) written in the middle signature.



**شرکت دارویی آرابیسی بهداشتی آریان کیمیا تک (سهامی عام)**

**صورت جریان های نقدی جداگانه**

**سال مالی منتهی به ۲۹ اسفند ۱۴۰۱**

(مبالغ به میلیون ریال)

سال ۱۴۰۰	سال ۱۴۰۱	یادداشت
		<b>جریان های نقدی حاصل از فعالیتهای عملیاتی:</b>
۲,۱۷۸,۰۲۲	۱,۴۲۸,۸۷۳	نقد حاصل از عملیات
(۲۸۹,۳۷۶)	(۶۲,۵۶۸)	پرداخت های نقدی بابت مالیات بر درآمد
۱,۸۸۸,۶۴۶	۱,۳۶۶,۳۰۶	جریان خالص ورود نقد حاصل از فعالیت های عملیاتی
		<b>جریان های نقدی حاصل از فعالیت های سرمایه گذاری :</b>
۲۲	۳۵,۵۱۴	دریافت های نقدی حاصل از فروش دارایی های ثابت مشهود
(۲۹۱,۶۹۹)	(۴۲۶,۱۱۳)	پرداخت های نقدی برای خرید دارایی های ثابت مشهود
(۹,۵۰۹)	(۳۵۰)	پرداخت های نقدی برای خرید دارایی های نامشهود
(۳۰۰,۷۰۴)	(۳۴,۲۹۹)	پرداخت های نقدی برای تحصیل سرمایه گذاری های بلند مدت
۱۳,۳۴۹	۰	دریافت های نقدی حاصل از فروش سرمایه گذاری های کوتاه مدت
۰	(۶۶,۹۳۰)	پرداخت های نقدی برای تحصیل سرمایه گذاری های کوتاه مدت
۲۳,۴۵۳	۲۱,۷۵۱	دریافت های نقدی حاصل از سایر سرمایه گذاریها
(۵۶۵,۰۸۸)	(۴۷۰,۴۲۷)	جریان خالص (خروج) نقد حاصل از فعالیت های سرمایه گذاری
۱,۳۲۳,۵۵۷	۸۹۵,۸۷۸	جریان خالص ورود نقد قبل از فعالیت های تامین مالی
		<b>جریان های نقدی حاصل از فعالیتهای تامین مالی :</b>
۱۰,۰۲۵,۲۹۶	۱۱,۰۹۰,۹۲۰	دریافت های نقدی حاصل از تسهیلات
(۸,۲۳۹,۷۹۸)	(۹,۸۹۸,۱۰۱)	پرداختهای نقدی بابت اصل تسهیلات
(۶۳۳,۸۳۳)	(۸۹۹,۵۰۵)	پرداختهای نقدی بابت سود تسهیلات
(۱,۵۴۴,۲۷۹)	(۱,۰۹۷,۵۷۷)	پرداختهای نقدی بابت سود سهام
(۳۹۲,۶۱۴)	(۸۰۴,۲۶۳)	جریان خالص (خروج) نقد حاصل از فعالیت های تامین مالی
۹۳۰,۹۴۳	۹۱,۶۱۵	خالص افزایش در موجودی نقد
۳۵۸,۱۸۷	۱,۲۸۹,۱۳۰	مانده موجودی نقد در ابتدای سال
۰	(۸۳۸)	تاثیر تغییرات نرخ ارز
۱,۲۸۹,۱۳۱	۱,۳۷۹,۹۰۷	مانده موجودی نقد در پایان سال
۱,۴۹۵,۰۷۷	۷۹۱,۷۱۷	۳۱

یادداشتهای توضیحی همراه بخش جدایی ناپذیر صورتهای مالی است

مؤسسه حسابرسی هوشیار سیستم  
حسابداران رسمی  
ضمائم پیوست گزارش





## شرکت دارویی آرایشی بهداشتی آریان کیمیا تک (سهامی عام)

### یادداشتهای توضیحی صورتهای مالی

سال مالی منتهی به ۲۹ اسفند ۱۴۰۱

#### ۱- تاریخچه فعالیت شرکت

##### ۱-۱- کلیات

گروه شامل شرکت دارویی آرایشی بهداشتی آریان کیمیاتک (سهامی عام) و شرکت فرعی آن است. شرکت دارویی آرایشی بهداشتی آریان کیمیا تک به شناسه ملی ۱۰۱۰۲۳۲۵۴۶۰ در تاریخ یازدهم شهریورماه ۱۳۸۱ تاسیس و تحت شماره ۱۹۱۵۸۱ بنام "شرکت آریان کیمیا تک" (سهامی خاص) در اداره ثبت شرکتهای تهران به ثبت رسید و کد اقتصادی شرکت نزد سازمان امور مالیاتی ۴۱۱۱۳۴۸۸۵۴۸۹ می باشد. طی صورتجلسه مجمع عمومی فوق العاده مورخ ۱۳۸۸/۰۶/۳۰ محل قانونی شرکت به آدرس تهران، خ جردن، خ سایه، پلاک ۶۸ منتقل گردید. که تا این زمان محل قانونی، آدرس فوق می باشد. همچنین طی صورتجلسه مجمع عمومی فوق العاده مورخ ۱۳۹۲/۱۲/۲۶ نام شرکت به "شرکت دارویی آرایشی بهداشتی آریان کیمیا تک" تغییر و موضوع فعالیت شرکت اصلاح گردید. به استناد صورتجلسه مجمع عمومی فوق العاده مورخ ۱۳۹۹/۰۸/۱۷ و تائیدیه شماره ۱۲۲/۷۴۵۹۱ سازمان بورس و اوراق بهادار و مکاتبه شماره ۱۲۲/۶۶۶۲۰ مورخ ۱۳۹۹/۰۴/۱۰ معاونت محترم حقوقی و نامه شماره ۱۲۲/۶۵۹۱۶ مورخ ۱۳۹۹/۰۳/۳۱ مدیریت نظارت بر بازار اولیه نوع شرکت از سهامی خاص به سهامی عام تبدیل گردید و موضوع در مورخ ۱۳۹۹/۰۹/۲۶ در اداره ثبت شرکت ها به ثبت رسید. متعاقبا در تاریخ ۱۷ شهریور ماه ۱۴۰۰ شرکت، در بازار دوم بورس تحت نماد "کیمیاتک" عرضه گردید. شرکت در حال حاضر جزء واحدهای فرعی گروه صنعتی گلرنگ می باشد.


##### ۱-۲- فعالیت اصلی شرکت

موضوع فعالیت شرکت طبق اساسنامه، تولید توزیع خرید فروش واردات و صادرات مواد اولیه و کلیه محصولات و فرآورده های دارویی آرایشی بهداشتی شیمیایی مکملهای غذایی و تجهیزات وابسته اجرای طرحهای تحقیقاتی پژوهشی توسعه به طور مستقیم و یا از طریق اشخاص ثالث در ارتباط با کلیه ترکیبات دارویی شیمیایی بیولوژیکی بیوتکنولوژی گیاهی مکملهای غذایی آرایشی بهداشتی داروهای انسانی و دامی واردات صادرات ماشین آلات و ادوات مرتبط با صنایع دارویی اخذ نمایندگی از کمپانی های تولیدی تحقیقاتی و یا تامین کننده مواد اولیه و محصولات دارویی و تولید کارمزد و یا تحت لیسانس محصولات دارویی و سایر عملیات تولیدی و تجاری و بازرگانی مربوط به حوزه دارو و مکملهای غذایی. تولید، توزیع، خرید، فروش، واردات و صادرات مواد اولیه و کلیه محصولات و فرآورده های تجهیزات پزشکی، ملزومات دارویی است.

##### ۱-۳- وضعیت اشتغال

تعداد کارکنان گروه و شرکت در پایان سال به شرح زیر بوده است :

شرکت	گروه		کارکنان تولیدی	کارکنان غیرتولیدی
	۱۴۰۰/۱۲/۲۹	۱۴۰۱/۱۲/۲۹		
نفر	نفر	نفر	نفر	
۵۵۵	۵۷۸	۵۷۱	۵۹۳	
۱۲۵۰	۱۲۵۷	۱۲۵۰	۱۲۸۷	
۱۸۰۵	۱۸۳۵	۱۸۲۱	۱۸۸۰	



## شرکت دارویی آرایشی بهداشتی آریان کیمیا تک (سهامی عام)

### یادداشت‌های توضیحی صورتهای مالی

سال مالی منتهی به ۲۹ اسفند ۱۴۰۱

۲- بکارگیری استانداردهای حسابداری جدید و تجدید نظر شده:

۲-۱- استانداردهای حسابداری جدید و تجدیدنظر شده که در دوره جاری لازم الاجرا شده است به شرح زیر است:

۲-۱-۱- استاندارد حسابداری ۱۶ آثار تغییر در نرخ ارز

اجرای استانداردهای فوق الذکر تاثیر با اهمیتی بر صورتهای مالی شرکت نداشته است.

۳- اهم رویه های حسابداری

۳-۱- مبانی اندازه گیری استفاده شده در تهیه صورتهای مالی

صورتهای مالی تلفیقی و جداگانه بر مبنای بهای تمام شده تاریخی تهیه و در موارد زیر از ارزشهای منصفانه استفاده شده است:  
سرمایه گذاریهای جاری سریع معامله در بازار طبق روش ارزش بازار (یادداشت ۲۰)

۳-۲- مبانی تلفیق

۳-۲-۱- صورتهای مالی تلفیقی گروه حاصل تجمیع اقلام صورتهای مالی شرکت اصلی و شرکتهای فرعی (شرکتهای تحت کنترل) آن پس از حذف معاملات و مانده حسابهای درون گروهی و سود و زیان تحقق نیافته ناشی از معاملات فیما بین است.

۳-۲-۲- شرکت از تاریخ به دست آوردن کنترل تا تاریخی که کنترل بر شرکتهای فرعی را از دست میدهد، درآمدها و هزینه های شرکتهای فرعی را در صورتهای مالی تلفیقی منظور میکند


۳-۲-۳- صورتهای مالی تلفیقی با استفاده از رویه های حسابداری یکسان در مورد معاملات و سایر رویدادهای مشابهی که تحت شرایط یکسان رخ دادهاند، تهیه میشود

۳-۲-۴- تغییر منافع مالکیت در شرکتهای فرعی که منجر به از دست دادن کنترل گروه بر شرکتهای فرعی نمی شود، به عنوان معاملات مالکانه به حساب گرفته میشود. مبالغ دفتری منافع دارای حق کنترل و منافع فاقد حق کنترل به منظور انعکاس تغییرات در منافع نسبی آنها در شرکتهای فرعی، تعدیل میشود. هر گونه تفاوت بین مبلغ تعدیل منافع فاقد حق کنترل و ارزش منصفانه ما به ازای پرداخت شده یا دریافت شده به طور مستقیم در حقوق مالکانه تحت عنوان "اثار معاملات با منافع فاقد حق کنترل" شناسایی شده و به مالکان شرکت اصلی منتسب می شود

۳-۳- درآمد عملیاتی

درآمد عملیاتی به ارزش منصفانه مابه ازای دریافتی یا دریافتنی به کسر مبالغ برآوردی از بابت برگشت از فروش و تخفیفات اندازه گیری می شود.

۳-۳-۱- درآمد عملیاتی حاصل از فروش کالا در زمان تحویل کالا به مشتری شناسایی می شود.





## شرکت دارویی آرایشی بهداشتی آریان کیمیا تک (سهامی عام)

### یادداشتهای توضیحی صورتهای مالی

**سال مالی منتهی به ۲۹ اسفند ۱۴۰۱**

#### ۳-۴- تسعیر ارز

۳-۴-۱- اقلام پولی ارزی با نرخ قابل دسترس ارز در تاریخ صورت وضعیت مالی و اقلام غیرپولی که به بهای تمام شده ارزی اندازه گیری شده است، با نرخ قابل دسترس ارز در تاریخ انجام معامله تسعیر می شود. نرخ قابل دسترس به شرح زیر است:

مانده ها	نوع ارز	نرخ ارز	دلیل استفاده از نرخ
دریافتنی های ارزی	تمام ارزها	نرخ سایت سنا	طبق قوانین و مقررات بانک مرکزی
پرداختنی ارزی	تمام ارزها	نرخ سایت سنا	طبق قوانین و مقررات بانک مرکزی
موجودی نقد	تمام ارزها	نرخ سایت سنا	طبق قوانین و مقررات بانک مرکزی

نوع ارز	دلار آمریکا	یورو	درهم امارات	لیبر ترکیه	یوان چین	ین ژاپن	پوند انگلیس	وون کره	ریال قطر
نرخ تسعیر (ریال)	۴۰۰,۱۹۱	۴۲۸,۷۹۲	۱۰۸,۹۷۰	۲۱,۰۵۰	۵۸,۱۰۱	۳,۰۳۵	۴۸۷,۴۰۱	۳۰۶	۱۴۹,۴۰۰

نوع ارز	روبل روسیه	دلار کانادا
نرخ تسعیر (ریال)	۵,۲۰۰	۲۹۱,۲۴۳

#### ۳-۵- مخارج تامین مالی

مخارج تامین مالی در دوره وقوع به عنوان هزینه شناسایی می شود، به استثنای مخارجی که مستقیماً قابل انتساب به تحصیل "دارایی های واجد شرایط" است.


#### ۳-۶- داراییهای ثابت مشهود

۳-۶-۱- داراییهای ثابت مشهود به استثنای مورد مندرج در یادداشت توضیحی ۲-۶-۳ بر مبنای بهای تمام شده در حسابها ثبت می شوند. مخارج بهسازی و تعمیرات اساسی که باعث افزایش قابل ملاحظه در ظرفیت یا عمر مفید دارایی های ثابت یا بهبود اساسی در کیفیت بازدهی آنها می گردد، به عنوان مخارج سرمایه ای محسوب و طی عمر مفید باقیمانده داراییهای ثابت مربوط مستهلک می شود. هزینه های تعمیرات و نگهداری جزئی که به منظور حفظ یا ترمیم منافع اقتصادی مورد انتظار واحد تجاری از استاندارد عملکرد ارزیابی شده اولیه دارایی انجام میشود، هنگام وقوع به عنوان هزینه های جاری تلقی و به حساب سود و زیان دوره منظور می شود.

۳-۶-۲- زمین و ساختمانهای شرکت به موجب ماده ۱۷ قانون حداکثر استفاده از توان تولیدی و خدماتی در تأمین نیازهای کشور و تقویت آنها در امر صادرات و آئین نامه اجرایی آن طی سال ۱۳۹۲، توسط کارشناسان رسمی دادگستری مورد تجدید ارزیابی قرار گرفت و مازاد تجدید ارزیابی به موجب قانون مذکور به حساب سرمایه منظور شده است.

۳-۶-۳- استهلاک داراییهای ثابت با توجه به عمر مفید برآوردی داراییهای مربوط و با در نظر گرفتن آیین نامه استهلاکات موضوع ماده ۱۴۹ اصلاحیه قانون مالیات های مستقیم مصوب تیر ۱۳۹۴ با روشهای زیر محاسبه می شود. برای داراییهای ثابتی که در خلال ماه خریداری می شود استهلاک از اول ماه بعد محاسبه می شود.

روش استهلاک	نرخ استهلاک	دارایی
مستقیم	۲۵ ساله	ساختمان
مستقیم	۱۰ ساله	تاسیسات
مستقیم	۱۰ ساله	ماشین آلات
مستقیم	۵ ساله	اثاثه و منصوبات
مستقیم	۶ ساله	وسائط نقلیه
مستقیم	۱ ساله	ابزار آلات و قالبها
مستقیم	۸ ساله	تجهیزات آزمایشگاهی



**شرکت دارویی آرابیسی بهداشتی آریان کیمیا تک (سهامی عام)**  
**یادداشتهای توضیحی صورتهای مالی**  
**سال مالی منتهی به ۲۹ اسفند ۱۴۰۱**

۳-۷- دارایی نامشهود

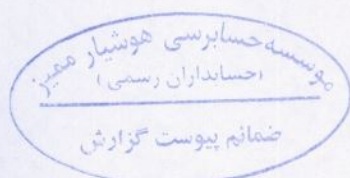
۳-۷-۱- دارایی های نامشهود بر مبنای بهای تمام شده اندازه گیری و در حساب ثبت می شود. مخارجی از قبیل مخارج معرفی یک محصول یا خدمت جدید مانند مخارج تبلیغات، مخارج انجام فعالیت تجاری در یک محل جدید یا با یک گروه جدید از مشتریان مانند مخارج آموزش کارکنان، و مخارج اداری، عمومی و فروش در بهای تمام شده دارایی نامشهود منظور نمی شود شناسایی مخارج در مبلغ دفتری یک دارایی نامشهود، هنگامی که دارایی آماده بهره برداری است، متوقف می شود. بنابراین، مخارج تحمل شده برای استفاده یا بکارگیری مجدد یک دارایی نامشهود، در مبلغ دفتری آن منظور نمی شود.

۳-۷-۲- استهلاک دارایی های نامشهود با عمر مفید معین، با توجه به الگوی مصرف منافع اقتصادی آتی مورد انتظار مربوط و بر اساس نرخ ها و روش های زیر محاسبه می شود:

نوع دارایی	نرخ استهلاک	روش استهلاک
حق الاشتراک ها	-	مستهلاک نمی شود
نرم افزارها	مستقیم	سه ساله

۳-۸- سرمایه گذاری ها

اندازه گیری			
شرکت	گروه	نوع سرمایه گذاری	
بهای تمام شده به کسر کاهش ارزش انباشته هر یک از سرمایه گذاریها	مشمول تلفیق	سرمایه گذاری در شرکت فرعی	سرمایه گذاری بلند مدت
بهای تمام شده به کسر کاهش ارزش انباشته هر یک از سرمایه گذاریها	روش ارزش ویژه	سرمایه گذاری در شرکتهای وابسته	
بهای تمام شده به کسر کاهش ارزش انباشته هر یک از سرمایه گذاریها		سایر سرمایه گذاری های بلندمدت	
ارزش بازار مجموعه سرمایه گذاری ها	ارزش بازار مجموعه سرمایه گذاری ها	سرمایه گذاری سریع المعامله در بازار	سرمایه گذاری جاری
شناخت درآمد			
شرکت	گروه	نوع سرمایه گذاری	
در زمان تصویب سود توسط مجمع عمومی صاحبان سهام شرکت سرمایه پذیر (تا تاریخ تائید صورتهای مالی)	مشمول تلفیق	سرمایه گذاری در شرکت فرعی	انواع سرمایه گذاری ها
در زمان تصویب سود توسط مجمع عمومی صاحبان سهام شرکت سرمایه پذیر (تا تاریخ تائید صورتهای مالی)	روش ارزش ویژه	سرمایه گذاری در شرکتهای وابسته	
در زمان تصویب سود توسط مجمع عمومی صاحبان سهام شرکت سرمایه پذیر (تا تاریخ صورت وضعیت مالی)		سایر سرمایه گذاری های جاری و بلندمدت	
در زمان تحقق سود تضمین شده		سرمایه گذاری در سایر اوراق بهادار	





## شرکت دارویی آرایشی بهداشتی آریان کیمیا تک (سهامی عام)

### یادداشت‌های توضیحی صورتهای مالی

سال مالی منتهی به ۲۹ اسفند ۱۴۰۱

۳-۹- موجودی کالا

موجودی مواد و کالا به "اقل بهای تمام شده و خالص ارزش فروش" تک تک اقلام ارزشیابی می شود. در صورت فزونی بهای تمام شده نسبت به خالص ارزش فروش، ما به التفاوت به عنوان ذخیره کاهش ارزش موجودی شناسایی می شود. بهای تمام شده موجودیها با بکارگیری روشهای زیر تعیین می گردد:

روش مورد استفاده	اقلام موجودی
میانگین موزون	مواد اولیه و بسته بندی
میانگین موزون	کالای در جریان ساخت
میانگین موزون	کالای ساخته شده

۳-۱۰- ذخیره مزایای پایان خدمت کارکنان

ذخیره مزایای پایان خدمت کارکنان براساس یک ماه آخرین حقوق ثابت و مزایای مستمر برای هر سال خدمت آنان محاسبه و در پایان هر ماه در حسابها منظور می شود.

۳-۱۱- زیان کاهش ارزش داراییها

۳-۱۱-۱- در پایان هر دوره گزارشگری، در صورت وجود هرگونه نشانهای دال بر امکان کاهش ارزش داراییها، آزمون کاهش ارزش انجام میگردد. در این صورت مبلغ بازیافتنی دارایی برآورد و با ارزش دفتری آن مقایسه میگردد. چنانچه برآورد مبلغ بازیافتنی یک دارایی منفرد ممکن نباشد، مبلغ بازیافتنی واحد مولد وجه نقدی که دارایی متعلق به آن است تعیین میگردد

۳-۱۱-۲- آزمون کاهش ارزش داراییهای نامشهود با عمر مفید نامعین، بدون توجه به وجود یا عدم وجود هرگونه نشانه ای دال بر امکان کاهش ارزش، بطور سالانه انجام میشود

۳-۱۲- روش ارزش ویژه برای سرمایه گذاری در شرکتهای وابسته

۳-۱۲-۱- حسابداری سرمایه گذاری در شرکتهای وابسته در صورتهای مالی تلفیقی به روش ارزش ویژه انجام می شود. مطابق روش ارزش ویژه، سرمایه گذاری در شرکتهای وابسته در ابتدا به بهای تمام شده در صورت وضعیت مالی تلفیقی شناسایی و پس از آن بابت شناسایی سهم گروه از سود یا زیان و سایر اقلام سود و زیان جامع شرکت وابسته تعدیل می شود

۳-۱۳- قضاوتهای مدیریت در فرآیند بکارگیری رویه های حسابداری و برآوردها


۳-۱۳-۱- قضاوتها در فرآیند بکارگیری رویه های حسابداری

۳-۱۳-۱-۱- کنترل بر شرکت آراین تجارت رایحه آفرین

شرکت آراین تجارت رایحه آفرین شرکت فرعی گروه است، گروه ۷۰ درصد از مالکیت این شرکت را در اختیار دارد، هیات مدیره به این نتیجه رسید که گروه حق رأی غالب برای هدایت فعالیتهای مربوط به شرکت آراین تجارت رایحه آفرین را بر اساس تعداد کل سهامداران و میزان پراکندگی سهامداران، دارد. شرکت مذکور در دی ماه سال ۱۴۰۰ تحصیل شده است.

۳-۱۳-۱-۲- نفوذ قابل ملاحظه بر شرکت آوین شیمی پلاست

شرکت آوین شیمی پلاست شرکت وابسته گروه است، گروه ۳۰ درصد از مالکیت این شرکت را در اختیار دارد، گروه به موجب آنکه توانایی حداقل یک نفر از پنج نفر اعضای هیات مدیره را دارد، نفوذ قابل ملاحظه دارد. شرکت مذکور در آذر ماه سال ۱۴۰۰ تحصیل شده است.



شرکت دارویی آرايشی بهداشتی آريان کيميا تک (سهامي عام)

يادداشتهای توضیحی صورتهای مالی

سال مالی منتهی به ۲۹ اسفند ۱۴۰۱

۴- درآمدهای عملیاتی

گروه

سال ۱۴۰۰ (مبالغ به ميليون ريال)			سال ۱۴۰۱		
فروش خالص	برگشت از فروش و تخفیفات	فروش	فروش خالص	برگشت از فروش و تخفیفات	فروش
۱۶,۶۲۱,۲۶۷	(۲,۷۰۶,۶۳۷)	۱۹,۳۲۷,۹۰۴	۲۶,۲۲۴,۷۹۲	(۴,۲۲۳,۲۹۶)	۳۰,۴۴۸,۰۸۸
۲۰۱,۵۴۶	.	۲۰۱,۵۴۶	۲۵۹,۱۷۰	.	۲۵۹,۱۷۰
۱۶,۸۲۲,۸۱۳	(۲,۷۰۶,۶۳۷)	۱۹,۵۲۹,۴۵۰	۲۶,۴۸۳,۹۶۱	(۴,۲۲۳,۲۹۶)	۳۰,۷۰۷,۲۵۷

فروش داخلی

فروش صادراتی

شرکت

سال ۱۴۰۰ (مبالغ به ميليون ريال)			سال ۱۴۰۱		
فروش خالص	برگشت از فروش و تخفیفات	فروش	فروش خالص	برگشت از فروش و تخفیفات	فروش
۱۷,۰۰۸,۵۶۳	(۲,۷۰۶,۶۳۷)	۱۹,۷۱۵,۲۰۰	۲۷,۰۰۱,۵۵۷	(۴,۲۲۳,۲۹۶)	۳۱,۲۲۴,۸۵۳
۲۰۱,۵۴۶	.	۲۰۱,۵۴۶	۲۵۹,۱۷۰	.	۲۵۹,۱۷۰
۱۷,۲۱۰,۱۰۹	(۲,۷۰۶,۶۳۷)	۱۹,۹۱۶,۷۴۶	۲۷,۲۶۰,۷۲۷	(۴,۲۲۳,۲۹۶)	۳۱,۴۴۴,۰۲۳

فروش داخلی

فروش صادراتی

۴-۱- فروش به تفکیک طبقه محصول به شرح زیر است:

گروه

سال ۱۴۰۰ (مبالغ به ميليون ريال)				سال ۱۴۰۱				طبقه محصول
فروش خالص	برگشت از فروش و تخفیفات	فروش	تعداد	فروش خالص	برگشت از فروش و تخفیفات	فروش	تعداد	
۴,۲۱۱,۸۲۰	(۶۴۴,۲۶۶)	۴,۸۳۶,۰۸۶	۱۳,۶۵۲,۹۰۱	۵,۰۷۴,۵۰۶	(۷۰۵,۳۴۵)	۵,۷۷۹,۸۵۱	۱۴,۷۷۸,۰۱۳	دارویی (مراقبت پوست)
۸,۷۷۰,۰۳۸	(۹۳۰,۸۷۷)	۹,۷۰۰,۹۱۵	۳۵,۷۵۱,۱۹۸	۱۳,۸۹۲,۶۶۰	(۱,۳۲۸,۲۱۸)	۱۵,۲۲۰,۸۷۸	۴۱,۱۲۵,۴۰۶	بهداشتی
۳,۸۴۰,۹۵۶	(۱,۱۵۱,۴۹۳)	۴,۹۹۲,۴۴۹	۸,۱۱۴,۱۷۰	۷,۵۱۶,۷۹۵	(۳,۱۸۹,۷۳۳)	۹,۷۰۶,۵۲۸	۱۰,۳۰۶,۸۵۲	آرایشی
۱۶,۸۲۲,۸۱۳	(۲,۷۰۶,۶۳۷)	۱۹,۵۲۹,۴۵۰	۵۷,۵۱۸,۲۶۹	۲۶,۴۸۳,۹۶۱	(۴,۲۲۳,۲۹۶)	۳۰,۷۰۷,۲۵۷	۶۶,۲۱۰,۲۷۱	جمع

شرکت

سال ۱۴۰۰ (مبالغ به ميليون ريال)				سال ۱۴۰۱				طبقه محصول
فروش خالص	برگشت از فروش و تخفیفات	فروش	تعداد	فروش خالص	برگشت از فروش و تخفیفات	فروش	تعداد	
۴,۲۱۱,۸۲۰	(۶۴۴,۲۶۶)	۴,۸۳۶,۰۸۶	۱۳,۶۵۲,۹۰۱	۵,۰۷۴,۵۰۶	(۷۰۵,۳۴۵)	۵,۷۷۹,۸۵۱	۱۴,۷۷۸,۰۱۳	دارویی (مراقبت پوست)
۸,۷۷۰,۰۳۸	(۹۳۰,۸۷۷)	۹,۷۰۰,۹۱۵	۳۵,۷۵۱,۱۹۸	۱۳,۸۹۲,۶۶۰	(۱,۳۲۸,۲۱۸)	۱۵,۲۲۰,۸۷۸	۴۱,۱۲۵,۴۰۶	بهداشتی
۴,۲۲۸,۲۵۲	(۱,۱۵۱,۴۹۳)	۵,۳۷۹,۷۴۶	۹,۱۲۸,۶۲۶	۸,۲۹۳,۵۶۱	(۳,۱۸۹,۷۳۳)	۱۰,۴۸۳,۲۹۴	۱۱,۸۶۱,۳۷۱	آرایشی
۱۷,۲۱۰,۱۰۹	(۲,۷۰۶,۶۳۷)	۱۹,۹۱۶,۷۴۶	۵۸,۵۳۲,۷۲۵	۲۷,۲۶۰,۷۲۷	(۴,۲۲۳,۲۹۶)	۳۱,۴۴۴,۰۲۳	۶۷,۷۶۴,۷۹۰	جمع





شرکت دارویی آرایشی بهداشتی آریان کیمیا تک (سهامی عام)

بادداشتهای توضیحی صورتهای مالی

سال مالی منتهی به ۲۹ اسفند ۱۴۰۱

(مبالغ به میلیون ریال)

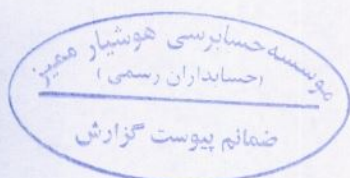
۴-۲- سود ناخالص طبقه محصول به شرح زیر است:

طبقه محصول	سال ۱۴۰۱				سال ۱۴۰۰
	فروش خالص	بهای تمام شده کالای فروش رفته	سود ناویژه	درصد سود ناویژه به فروش	
گروه:					
دارویی (مراقبت پوست)	۵۰,۷۴,۵۰۶	(۲,۹۹۰,۲۶۸)	۲۰,۸۴,۲۳۸	۴۱%	۵۵%
بهداشتی	۱۳,۸۹۲,۶۶۰	(۸,۴۷۵,۱۷۳)	۵,۴۱۷,۴۸۷	۳۹%	۴۱%
آرایشی	۷,۵۱۶,۷۹۵	(۲,۷۹۱,۱۵۳)	۴,۷۲۵,۶۴۲	۶۳%	۵۹%
	<u>۲۶,۴۸۳,۹۶۱</u>	<u>(۱۴,۲۵۶,۵۹۴)</u>	<u>۱۲,۲۲۷,۳۶۷</u>	<u>۴۶%</u>	<u>۴۹%</u>
شرکت:					
دارویی (مراقبت پوست)	۵۰,۷۴,۵۰۶	(۲,۹۹۰,۲۶۸)	۲۰,۸۴,۲۳۸	۴۱%	۵۵%
بهداشتی	۱۳,۸۹۲,۶۶۰	(۸,۴۷۵,۱۷۳)	۵,۴۱۷,۴۸۷	۳۹%	۴۱%
آرایشی	۸,۲۹۳,۵۶۱	(۳,۶۹۸,۶۱۸)	۴,۵۹۴,۹۴۳	۵۵%	۴۹%
	<u>۲۷,۲۶۰,۷۲۷</u>	<u>(۱۵,۱۶۴,۰۵۹)</u>	<u>۱۲,۰۹۶,۶۶۸</u>	<u>۴۴%</u>	<u>۴۶%</u>

۴-۳- فروش به تفکیک مشتریان در شرکت اصلی به شرح زیر است:

(مبالغ به میلیون ریال)

اشخاص وابسته:	سال ۱۴۰۱			سال ۱۴۰۰		
	فروش	برگشت از فروش و تخفیفات	فروش خالص	فروش	برگشت از فروش و تخفیفات	فروش خالص
گلرنگ پخش	۳,۱۵۷,۸۱۲	(۸۲,۲۶۹)	۳,۰۷۵,۵۴۳	۱,۴۶۰,۳۲۹	.	۱,۴۶۰,۳۲۹
فروشگاه زنجیره ای افق کوروش	۲,۴۰۹,۹۸۴	(۲۹,۷۴۹)	۲,۳۸۰,۲۳۵	۱,۵۶۲,۳۳۸	(۷۱,۲۴۲)	۱,۵۶۲,۳۳۸
گروه صنعتی پاکشو	۹۴۰	.	۹۴۰	۲,۸۰۷	.	۲,۸۰۷
پدیده شیمی قرن	۳۸۸	.	۳۸۸	۴,۵۲۷	.	۴,۵۲۷
گروه صنعتی گلرنگ	۲۳,۱۱۰	(۱)	۲۳,۱۰۹	۳,۵۵۹	(۴۰۰)	۳,۵۵۹
صنایع غذایی کوروش	.	.	.	۶۹۳	.	۶۹۳
پدیده شیمی غرب	۸,۹۴۱	.	۸,۹۴۱	۱,۳۲۰	.	۱,۳۲۰
اوپن شیمی پلاست	۱,۵۴۹	.	۱,۵۴۹	۵۳۳	.	۵۳۳
پدیده شیمی جم	۸۱۴	.	۸۱۴	۱,۷۹۷	(۹۹)	۱,۷۹۷
گل پخش اول	۵۹۹,۲۶۹	(۱,۷۰۴)	۵۹۷,۵۶۴	.	.	.
فرآورده های پروتئینی کوروش	.	.	.	۲۲۰	.	۲۲۰
آرین تجارت رایحه آفرین	۷۹۸,۵۱۷	(۱۵۱)	۷۹۸,۳۶۵	۳۸۷,۲۹۶	.	۳۸۷,۲۹۶
گلرنگ سیستم	.	.	.	۱,۳۹۳	.	۱,۳۹۳
	<u>۷,۰۰۱,۳۲۳</u>	<u>(۱۱۳,۸۷۴)</u>	<u>۶,۸۸۷,۴۴۹</u>	<u>۳,۴۲۶,۸۱۴</u>	<u>(۷۱,۷۴۱)</u>	<u>۳,۴۲۶,۸۱۴</u>
سایر شرکتهای و اشخاص:						
سایر اشخاص و شرکتهای:	۲۴,۴۸۲,۷۰۰	(۴,۱۰۹,۴۲۲)	۲۰,۳۷۳,۲۷۸	۱۳,۷۸۳,۲۹۵	(۲,۶۲۴,۸۹۵)	۱۶,۴۱۸,۱۹۱
	<u>۳۱,۴۸۴,۰۲۳</u>	<u>(۴,۲۲۳,۲۹۶)</u>	<u>۲۷,۲۶۰,۷۲۷</u>	<u>۱۷,۲۱۰,۱۰۹</u>	<u>(۲,۷۰۶,۶۳۷)</u>	<u>۱۹,۹۱۶,۷۴۶</u>





شرکت دارویی آرایشی بهداشتی آریان کیمیا تک (سهامی عام)

یادداشتهای توضیحی صورتهای مالی

سال مالی منتهی به ۲۹ اسفند ۱۴۰۱

۵- بهای تمام شده درآمدهای عملیاتی گروه:

(مبالغ به میلیون ریال)

سال ۱۴۰۰	سال ۱۴۰۱	یادداشت	
۳,۱۴۶,۶۸۶	۳,۶۳۳,۷۷۴		مانده ابتدای دوره
۷,۵۶۶,۲۷۶	۱۵,۵۴۷,۴۴۰	۵-۲	خرید طی دوره
۱۰,۷۱۲,۹۶۲	۱۹,۱۸۱,۲۱۴		موجودی آماده برای مصرف
(۳,۶۳۳,۷۷۴)	(۶,۷۱۶,۹۱۵)		مانده پایان دوره
۷,۰۷۹,۱۸۸	۱۲,۴۶۴,۲۹۹		مواد مستقیم مصرفی
۳,۹۷۲,۴۵۵	۷,۲۰۰,۰۷۶		مواد اولیه مستقیم مصرفی
۳,۱۰۶,۷۳۳	۵,۲۶۴,۲۲۳		مواد بسته بندی مستقیم مصرفی
۷,۰۷۹,۱۸۸	۱۲,۴۶۴,۲۹۹		مستقیم مصرفی تولیدی
۲۲۷,۲۶۳	۳۸۰,۵۲۵	۵-۳	دستمزد مستقیم
			سرپار ساخت
۳۹۱,۳۸۲	۶۷۰,۴۳۰	۵-۴	هزینه دستمزد غیرمستقیم
۴۵۷,۴۴۵	۹۶۴,۷۹۱	۵-۵	هزینه های عمومی و سرپار
۸۴۸,۸۲۷	۱,۶۳۵,۲۲۱		
۸,۱۵۵,۲۷۸	۱۴,۴۸۰,۰۴۵		جمع هزینه های تولیدی
۱,۴۱۵,۳۵۲	۱,۵۸۰,۷۳۹		موجودی کالای اول دوره
۵۶۸,۸۳۹	۴۱۰,۴۸۰		خرید محصول طی دوره
(۱,۵۸۰,۷۳۹)	(۲,۲۹۶,۹۵۴)		مانده پایان دوره محصولات
۷۴,۵۹۹	۸۲,۲۸۴		بهای تمام شده مواد خام فروش رفته
۸,۶۳۳,۳۳۰	۱۴,۲۵۶,۵۹۴		بهای تمام شده کالای فروش رفته

(مبالغ به میلیون ریال)

سال ۱۴۰۰	سال ۱۴۰۱	شرکت:	
۳,۱۴۶,۶۸۶	۳,۶۳۳,۷۷۴		مانده ابتدای دوره
۷,۵۶۶,۲۷۶	۱۵,۵۲۲,۰۲۷		خرید طی دوره
۱۰,۷۱۲,۹۶۲	۱۹,۱۵۵,۸۰۲		موجودی آماده برای مصرف
(۳,۶۳۳,۷۷۴)	(۶,۷۱۰,۵۹۷)		مانده پایان دوره
۷,۰۷۹,۱۸۸	۱۲,۴۴۵,۲۰۵		مواد مستقیم مصرفی
۳,۹۷۲,۴۵۵	۷,۱۸۰,۹۸۲		مواد اولیه مستقیم مصرفی
۳,۱۰۶,۷۳۳	۵,۲۶۴,۲۲۳		مواد بسته بندی مستقیم مصرفی
۷,۰۷۹,۱۸۸	۱۲,۴۴۵,۲۰۵		مستقیم مصرفی تولیدی
۲۲۷,۲۶۳	۳۶۱,۱۰۸	۵-۳	دستمزد مستقیم
			سرپار ساخت
۳۹۱,۳۸۲	۶۶۸,۵۶۶	۵-۴	هزینه دستمزد غیرمستقیم
۴۵۷,۴۴۵	۹۵۰,۹۸۸	۵-۵	هزینه های عمومی و سرپار
۸۴۸,۸۲۷	۱,۶۱۹,۵۵۳		
۸,۱۵۵,۲۷۸	۱۴,۴۲۵,۸۶۷		جمع هزینه های تولیدی
۱,۴۱۵,۳۵۲	۱,۶۲۰,۶۹۶		موجودی کالای اول دوره
۱,۱۸۴,۲۵۶	۱,۴۴۴,۸۲۷		خرید محصول طی دوره
(۱,۶۲۰,۶۹۶)	(۲,۴۰۹,۶۱۵)		مانده پایان دوره محصولات
۷۴,۵۹۹	۸۲,۲۸۴		بهای تمام شده مواد خام فروش رفته
۹,۲۰۸,۷۹۰	۱۵,۱۶۴,۰۵۹		بهای تمام شده کالای فروش رفته



شرکت دارویی آرایشی بهداشتی آریان کیمیا تک (سهامی عام)

یادداشت‌های توضیحی صورتهای مالی

سال مالی منتهی به ۲۹ اسفند ۱۴۰۱

۵-۱- مقایسه مقدار تولید گروه و شرکت در سال مالی مورد گزارش با ظرفیت اسمی و ظرفیت عملی، نتایج زیر را نشان می دهد.

تولید واقعی	سال ۱۴۰۰	سال ۱۴۰۱	ظرفیت عملی	ظرفیت اسمی	واحد اندازه گیری	گروه محصولات:
	۱۲,۶۴۴,۰۳۰	۱۶,۰۰۵,۷۳۵	۲۹,۷۵۰,۰۰۰	۳۵,۰۰۰,۰۰۰	عدد	دارویی (مراقبت پوست)
	۳۲,۹۳۴,۳۱۸	۴۱,۷۱۴,۴۷۱	۴۸,۴۵۰,۰۰۰	۵۷,۰۰۰,۰۰۰	عدد	بهداشتی
	۷,۹۳۱,۷۹۶	۹,۷۳۳,۸۰۸	۳۶,۵۵۰,۰۰۰	۴۳,۰۰۰,۰۰۰	عدد	آرایشی

۵-۲- اطلاعات مربوط به خرید مواد اولیه داخلی و خارجی به شرح زیر است.

سال ۱۴۰۰	سال ۱۴۰۱	گروه:
۴,۵۱۰,۳۰۱	۱۰,۳۸۷,۵۴۶	خرید خارجی
۳,۰۵۵,۹۷۵	۵,۱۵۹,۸۹۴	خرید داخلی
۷,۵۶۶,۲۷۶	۱۵,۵۴۷,۴۴۰	
۴,۵۱۰,۳۰۱	۱۰,۳۸۷,۵۴۶	شرکت:
۳,۰۵۵,۹۷۵	۵,۱۳۴,۴۸۱	خرید خارجی
۷,۵۶۶,۲۷۶	۱۵,۵۲۲,۰۲۷	خرید داخلی

۵-۲-۱

(مبالغ به میلیون ریال)

سال ۱۴۰۰	سال ۱۴۰۱
۳,۰۵۵,۹۷۵	۵,۱۳۴,۴۸۱
۹۶۹,۹۱۹	۹۵۰,۰۰۴
۱,۲۰۳,۵۵۷	۲,۰۵۸,۲۷۰
۱,۴۶۲,۲۸۴	۲,۹۷۳,۲۰۳
۳۸۴,۳۴۸	۵۳۷,۴۶۳
۴۸۹,۱۹۲	۳,۸۶۸,۶۰۷
۷,۵۶۶,۲۷۶	۱۵,۵۲۲,۰۲۷

۵-۲-۲- کشورهای تامین کننده شرکت به شرح زیر است:

ایران  
آلمان  
چین  
ترکیه  
سوئیس  
سایر کشورها

(مبالغ به میلیون ریال)

سال ۱۴۰۰	سال ۱۴۰۱
۸۸,۶۸۲	۱۳۵,۸۳۰
۳۳,۲۰۵	۵۵,۶۸۰
۱۹,۵۲۱	۳۴,۸۸۵
۱۴,۴۴۴	۲۱,۱۵۹
۷۱,۴۱۱	۱۲۲,۹۷۰
۲۲۷,۲۶۳	۳۸۰,۵۲۵

۵-۳- هزینه های دستمزد مستقیم به شرح زیر است:

گروه  
حقوق و دستمزد و مزایا  
بیمه سهم کارفرما و بیمه بیکاری  
بازخرید سنوات  
عیدی و پاداش  
سایر

(مبالغ به میلیون ریال)

سال ۱۴۰۰	سال ۱۴۰۱
۸۸,۶۸۲	۱۲۴,۵۶۸
۳۳,۲۰۵	۵۳,۷۳۹
۱۹,۵۲۱	۳۳,۹۱۴
۱۴,۴۴۴	۲۰,۱۸۸
۷۱,۴۱۱	۱۲۸,۶۹۹
۲۲۷,۲۶۳	۳۶۱,۱۰۸

شرکت:  
حقوق و دستمزد و مزایا  
بیمه سهم کارفرما و بیمه بیکاری  
بازخرید سنوات  
عیدی و پاداش  
سایر



**شرکت دارویی آرایشی بهداشتی آریان کیمیا تک (سهامی عام)**

**بادداشتهای توضیحی صورتهای مالی**

**سال مالی منتهی به ۲۹ اسفند ۱۴۰۱**

۴-۵- هزینه های دستمزد غیر مستقیم به شرح زیر است:

(مبالغ به میلیون ریال)		گروه
سال ۱۴۰۰	سال ۱۴۰۱	
۱۵۳,۵۰۴	۲۴۹,۳۰۴	حقوق و دستمزد و مزایا
۵۲,۸۹۵	۹۸,۹۳۱	بیمه سهم کارفرما و بیمه بیکاری
۲۴,۹۴۲	۴۰,۷۹۵	حق مسکن و خواربار
۱۹,۷۴۰	۳۳,۶۳۰	عیدی و پاداش
۱۴۰,۳۰۲	۲۴۷,۷۶۹	سایر
<b>۳۹۱,۳۸۲</b>	<b>۶۷۰,۴۳۰</b>	

(مبالغ به میلیون ریال)		شرکت:
سال ۱۴۰۰	سال ۱۴۰۱	
۱۵۳,۵۰۴	۲۳۲,۸۱۴	حقوق و دستمزد و مزایا
۵۲,۸۹۵	۸۸,۶۰۳	بیمه سهم کارفرما و بیمه بیکاری
۲۴,۹۴۲	۳۹,۶۸۸	حق مسکن و خواربار
۱۹,۷۴۰	۳۲,۷۱۸	عیدی و پاداش
۱۴۰,۳۰۲	۲۷۴,۷۴۲	سایر
<b>۳۹۱,۳۸۲</b>	<b>۶۶۸,۵۶۶</b>	

۵-۵- هزینه های سربار به شرح زیر است:

(مبالغ به میلیون ریال)		گروه:
سال ۱۴۰۰	سال ۱۴۰۱	
۳۱,۵۴۸	۹۶,۸۶۳	هزینه گمرکی
۱۶۸,۷۶۲	۳۴۵,۱۸۴	ابزار و ملزومات مصرفی
۳۳,۵۴۸	۶۴,۹۲۲	ایاب ذهاب
۵۹,۶۶۱	۱۱۶,۴۱۶	استهلاک
۲۹,۲۹۱	۷۲,۳۹۴	هزینه غذا و پذیرایی
۱۳۴,۶۳۵	۲۶۹,۰۱۳	سایر
<b>۴۵۷,۴۴۵</b>	<b>۹۶۴,۷۹۱</b>	

(مبالغ به میلیون ریال)		شرکت:
سال ۱۴۰۰	سال ۱۴۰۱	
۳۱,۵۴۸	۹۶,۸۶۳	هزینه گمرکی
۱۶۸,۷۶۲	۳۳۶,۹۲۷	ابزار و ملزومات مصرفی
۳۳,۵۴۸	۶۴,۹۲۲	ایاب ذهاب
۵۹,۶۶۱	۱۱۵,۷۲۳	استهلاک
۲۹,۲۹۱	۷۲,۳۹۴	هزینه غذا و پذیرایی
۱۳۴,۶۳۵	۲۶۴,۱۵۸	سایر
<b>۴۵۷,۴۴۵</b>	<b>۹۵۰,۹۸۸</b>	

شرکت دارویی آرایشی بهداشتی آریان کیمیا تک (سهامی عام)

یادداشتهای توضیحی صورتهای مالی

سال مالی منتهی به ۲۹ اسفند ۱۴۰۱

۶- هزینه های اداری و تشکیلاتی

گروه:

(مبالغ به میلیون ریال)

سال ۱۴۰۰	سال ۱۴۰۱	
۱۲۳,۵۲۴	۱۵۶,۹۴۴	حقوق و دستمزد و مزایا
۲۳,۰۹۳	۳۳,۹۴۱	بیمه سهم کارفرما و بیمه بیکاری
۱۹,۳۶۸	۳۳,۹۷۸	مزایای پایان خدمت
۷,۹۰۸	۱۱,۴۲۹	عیدی و پاداش
۱۳,۶۲۲	۱۶,۸۴۴	هزینه اقامت و ماموریت
۱۱,۴۴۸	۱۷,۴۸۷	رستوران و آبدارخانه
۳,۱۶۷	۴,۸۵۷	ایاب و ذهاب
۵,۷۳۶	۶,۷۲۲	ابزار و ملزومات مصرفی
۴,۰۰۲	۱۱,۵۶۸	استهلاک
۱,۴۰۶	۱,۸۰۲	تعمیرات نگهداری اثاثیه و منصوبات
۳,۷۵۰	۴,۸۲۶	پست و تلفن - تلگراف
۳۶۲	۸۱۶	سوخت وسایط نقلیه
۳۷,۴۰۳	۴۶,۵۹۱	سایر
<b>۲۵۴,۷۹۰</b>	<b>۳۴۷,۸۰۴</b>	

شرکت:

(مبالغ به میلیون ریال)

سال ۱۴۰۰	سال ۱۴۰۱	
۱۱۷,۰۸۵	۱۴۷,۱۶۲	حقوق و دستمزد و مزایا
۲۳,۰۹۳	۲۹,۶۹۷	بیمه سهم کارفرما و بیمه بیکاری
۱۹,۱۲۰	۳۱,۵۳۲	مزایای پایان خدمت
۷,۵۶۳	۱۰,۲۰۶	عیدی و پاداش
۹,۱۰۴	۱۲,۴۰۷	هزینه اقامت و ماموریت
۱۱,۴۴۸	۱۷,۴۸۷	رستوران و آبدارخانه
۳,۱۶۷	۴,۸۵۷	ایاب و ذهاب
۵,۷۳۶	۵,۷۳۱	ابزار و ملزومات مصرفی
۴,۰۰۲	۱۱,۵۶۸	استهلاک
۱,۴۰۶	۱,۸۰۲	تعمیرات نگهداری اثاثیه و منصوبات
۳,۷۵۰	۴,۸۲۶	پست و تلفن - تلگراف
۳۶۲	۸۱۶	سوخت وسایط نقلیه
۳۵,۶۱۰	۴۱,۶۸۰	سایر
<b>۲۴۱,۴۴۷</b>	<b>۳۱۹,۷۷۱</b>	



شرکت دارویی آرایشی بهداشتی آریان کیمیا تک (سهامی عام)

یادداشت‌های توضیحی صورت‌های مالی

سال مالی منتهی به ۲۹ اسفند ۱۴۰۱

(مبالغ به میلیون ریال)		۷- هزینه های توزیع و فروش
سال ۱۴۰۰	سال ۱۴۰۱	گروه:
۱,۴۳۹,۳۱۱	۲,۰۶۸,۳۱۰	حقوق و دستمزد و مزایا
۶۰۵,۰۱۲	۹۲۹,۰۰۵	آگهی و تبلیغات
۲۷۸,۹۸۳	۳۶۰,۵۴۳	حمل و نقل
۱۶۱,۹۴۸	۲۵۹,۲۰۳	بیمه سهم کارفرما و بیمه بیکاری
۶۹,۸۰۱	۱۱۳,۹۵۶	عیدی پاداش
۶۶,۱۳۹	۱۱۴,۴۲۶	مزایای پایان خدمت
۱۷,۲۶۵	۳۶,۷۹۲	کمک‌های غیرنقدی
۶۳,۲۹۱	۱۲۶,۶۷۶	اجاره محل
۶۳,۲۷۲	۸۳,۳۵۸	ملزومات و نوشت افزار
۴۲,۸۹۳	۳۷,۷۵۹	هزینه اقامت
۱۴,۴۴۶	۱۸,۱۱۵	پذیرایی و جشنها
۳۳,۴۹۳	۶۲,۸۴۳	غذا
۱۲,۷۴۶	۴۶,۵۹۱	استهلاک
۲۰,۹۳۱	۱۶۱,۴۷۲	ایاب و ذهاب
۸۴,۶۳۳	۱۳۹,۰۱۹	سایر
<b>۲,۹۷۴,۱۶۲</b>	<b>۴,۵۵۸,۰۶۸</b>	

(مبالغ به میلیون ریال)		شرکت:
سال ۱۴۰۰	سال ۱۴۰۱	
۱,۴۳۵,۴۴۴	۲,۰۵۰,۳۳۷	حقوق و دستمزد و مزایا
۴۸۵,۴۴۵	۸۸۶,۷۹۶	آگهی و تبلیغات
۲۷۸,۹۸۳	۳۶۰,۵۴۳	حمل و نقل
۱۶۱,۹۴۸	۲۵۶,۶۳۵	بیمه سهم کارفرما و بیمه بیکاری
۶۸,۷۴۱	۱۱۱,۳۸۹	عیدی پاداش
۶۵,۹۵۱	۱۱۱,۸۵۸	مزایای پایان خدمت
۱۷,۲۶۵	۳۵,۳۱۲	کمک‌های غیرنقدی
۶۳,۲۹۱	۱۲۴,۹۸۲	اجاره محل
۶۳,۲۷۲	۸۳,۳۵۸	ملزومات و نوشت افزار
۴۲,۸۹۳	۳۷,۷۵۹	هزینه اقامت
۱۴,۴۴۶	۱۸,۱۱۵	پذیرایی و جشنها
۳۳,۴۹۳	۶۲,۸۴۳	غذا
۱۲,۷۴۶	۴۴,۹۴۸	استهلاک
۲۰,۹۳۱	۱۶۱,۴۷۲	ایاب و ذهاب
۷۸,۳۱۳	۹۹,۲۰۳	سایر
<b>۲,۸۴۳,۱۸۰</b>	<b>۴,۴۴۵,۵۵۰</b>	

**شرکت دارویی آرایشی بهداشتی آریان کیمیا تک (سهامی عام)**

**یادداشتهای توضیحی صورتهای مالی**

**سال مالی منتهی به ۲۹ اسفند ۱۴۰۱**

۸- هزینه های مالی

گروه:

(مبالغ به میلیون ریال)		یادداشت
سال ۱۴۰۰	سال ۱۴۰۱	
۶۵۰,۸۸۶	۱,۰۲۵,۱۲۶	۲۹
۵,۸۷۶	۸,۰۰۰	هزینه سود و کارمزد تسهیلات دریافتی
۱۷,۴۴۸	۱۹,۰۶۰	کارمزد بانکی
۶۷۴,۲۱۰	۱,۰۵۲,۱۸۶	سایر هزینه های مالی

شرکت:

(مبالغ به میلیون ریال)		یادداشت
سال ۱۴۰۰	سال ۱۴۰۱	
۶۵۰,۸۸۶	۱,۰۱۱,۹۵۰	۲۹
۵,۸۷۱	۷,۷۷۴	هزینه سود و کارمزد تسهیلات دریافتی
۱۷,۴۴۸	۱۸,۸۸۳	کارمزد بانکی
۶۷۴,۲۰۵	۱,۰۳۸,۶۰۷	سایر هزینه های مالی

۹- سایر درآمدها و هزینه های غیر عملیاتی

گروه:

(مبالغ به میلیون ریال)		
سال ۱۴۰۰	سال ۱۴۰۱	
۲۳,۴۵۳	۲۱,۷۵۱	سود حاصل از سپرده های بانکی
(۳۰,۶۷۲)	۳۰,۷۶۳	سود (زیان) حاصل از فروش و کاهش ارزش سرمایه گذاریها
۲۲	۴,۲۷۸	سود حاصل از فروش دارایی های ثابت
(۷,۳۵۶)	(۱۱۲,۲۹۹)	سود (زیان) ناشی از تسعیر ارز
۲۶,۷۴۳	۸۳,۳۱۱	سایر هزینه ها و درآمدها
۱۲,۱۸۹	۲۷,۸۰۴	

شرکت:

(مبالغ به میلیون ریال)		
سال ۱۴۰۰	سال ۱۴۰۱	
۲۳,۴۵۳	۲۱,۷۵۱	سود حاصل از سپرده های بانکی
۵۴,۳۰۰	۷۰,۹۹۸	درآمد حاصل از سود سهام
(۳۰,۶۷۲)	۳۰,۷۶۳	سود(زیان) حاصل از فروش و کاهش ارزش سرمایه گذاریها
۲۲	۴,۲۷۸	سود حاصل از فروش دارایی های ثابت
(۷,۳۵۶)	(۱۱۲,۲۹۹)	سود (زیان) ناشی از تسعیر ارز
۵۷,۸۶۹	۸۳,۳۱۱	سایر هزینه ها و درآمدها
۹۷,۶۱۶	۹۸,۸۰۳	



شرکت دارویی آرایشی بهداشتی آریان کیمیا تک (سهامی عام)

یادداشتهای توضیحی صورتهای مالی

سال مالی منتهی به ۲۹ اسفند ۱۴۰۱

۱۰- مبنای محاسبه سود پایه هر سهم گروه:

(مبالغ به میلیون ریال)		
سال ۱۴۰۰	سال ۱۴۰۱	
۴,۹۶۰,۵۳۱	۷,۳۲۱,۴۹۶	سود ناشی از عملیات در حال تداوم - عملیاتی
(۲۶۶,۶۳۰)	(۳۳۰,۱۰۱)	اثر مالیاتی
(۱۱,۸۱۹)	(۲۲,۲۰۲)	سهم منافع فاقد حق کنترل از سود ناشی از عملیات در حال تداوم - عملیاتی
۴,۶۸۲,۰۸۲	۶,۹۶۹,۱۹۳	سود ناشی از عملیات در حال تداوم - عملیاتی - قابل انتساب به مالکان شرکت اصلی
(۶۲۹,۸۱۵)	(۹۷۶,۵۴۲)	زیان ناشی از عملیات در حال تداوم - غیر عملیاتی
۳۵,۵۸۴	۴۶,۱۸۶	اثر مالیاتی
.	.	سهم منافع فاقد حق کنترل از سود ناشی از عملیات در حال تداوم - غیر عملیاتی
(۵۹۴,۲۳۲)	(۹۳۰,۳۵۶)	سود ناشی از عملیات در حال تداوم - غیر عملیاتی - قابل انتساب به مالکان شرکت اصلی
۴,۳۳۰,۷۱۶	۶,۳۴۴,۹۵۴	سود قبل از مالیات
(۲۳۱,۰۴۶)	(۲۸۳,۹۱۵)	اثر مالیاتی
(۱۱,۸۱۹)	(۲۲,۲۰۲)	سهم منافع فاقد حق کنترل از سود خالص
۴,۰۸۷,۸۵۰	۶,۰۳۸,۸۳۷	سود خالص - قابل انتساب به مالکان شرکت اصلی
۴,۰۰۰,۰۰۰,۰۰۰	۴,۰۰۰,۰۰۰,۰۰۰	میانگین موزون تعداد سهام عادی
۴,۰۰۰,۰۰۰,۰۰۰	۴,۰۰۰,۰۰۰,۰۰۰	میانگین موزون تعداد سهام

شرکت: (مبالغ به میلیون ریال)

(مبالغ به میلیون ریال)		
سال ۱۴۰۰	سال ۱۴۰۱	
۴,۹۱۶,۶۹۳	۷,۳۲۱,۳۴۶	سود ناشی از عملیات در حال تداوم - عملیاتی
(۳۰۳,۴۸۱)	(۲۹۷,۳۱۲)	اثر مالیاتی
۴,۶۱۳,۲۱۲	۷,۰۳۴,۰۳۴	سود ناشی از عملیات در حال تداوم - غیر عملیاتی
(۵۷۶,۵۸۹)	(۹۳۹,۸۰۵)	اثر مالیاتی
۸۵,۶۰۱	۳۸,۱۱۲	سود خالص
(۴۹۰,۹۸۸)	(۹۰۱,۶۹۳)	اثر مالیاتی
۴,۳۴۰,۱۰۴	۶,۳۹۱,۵۴۱	سود خالص
(۲۱۷,۸۸۰)	(۲۵۹,۱۹۹)	اثر مالیاتی
۴,۱۲۲,۲۲۴	۶,۱۳۲,۳۴۲	سود خالص
۴,۰۰۰,۰۰۰,۰۰۰	۴,۰۰۰,۰۰۰,۰۰۰	میانگین موزون تعداد سهام عادی
۴,۰۰۰,۰۰۰,۰۰۰	۴,۰۰۰,۰۰۰,۰۰۰	میانگین موزون تعداد سهام

شرکت دارویی آرایشی بهداشتی آرمان کیمیا تک (سهامی عام)  
 یادداشت‌های توضیحی صورتهای مالی  
 سال مالی منتهی به ۲۹ اسفند ۱۴۰۱

۱۱- دارایی های ثابت مشهود

جمع	مبالغ به میلیون ریال	جمع	ابزار آلات و ملابها	اتاقه و مصروفات	وسایل نقلیه	عاشقین آلات و تجهیزات	تاسیسات	ساختمان	زمین
۱,۱۸۵,۵۰۳	۹۵,۵۱۹	۱۰,۲۸۸,۸۰۱	۵۴,۹۱۱	۷۸,۶۸۱	۹,۹۳۱	۲۹۷,۶۶۱	۳۴,۳۳۳	۲۰,۶۰۹,۸۶	۲,۵۴۳,۰۶
۲۹۶,۲۱۹	۹۲,۳۹۶	۲,۰۳۸,۸۳۳	.	۵۲,۱۰۴	۱۳,۳۸۱	.	.	۷۲,۵۶۷	۶۵,۷۷۱
(۱۳۳)	(۱۳۳)	(۱۳۳)	(۱۳۳)	(۱۳۳)	(۱۳۳)	(۱۳۳)	(۱۳۳)	.	.
(۳,۵۳۹)	(۴,۱۶۳)	۱۱۰,۹۶۷	۱۷,۲۸۹	.	.	۷۴,۰۵۳	۱۹,۵۳۵	.	.
۱,۲۷۸,۰۴۹	۹۱,۳۵۶	۱,۳۵۳,۴۵۷	۷۲,۳۰۰	۱۳۰,۶۵۳	۲۳,۳۰۲	۳۷۱,۷۱۴	۵۳,۸۵۸	۳۷۹,۵۵۳	۳۳۲,۰۷۷
۳۴۹,۸۶۹	۱۲۸,۴۵۵	۲,۷۷,۸۹۶	.	۸۰,۸۲۸	۱۰,۴۵۳	۱,۰۶,۹۹۱	۴,۳۸۸	۴۴,۲۱۲	۳۰,۹۲۵
(۳۳,۸۳۳)	.	(۳۳,۸۳۳)	(۰)	(۱۸۷)	(۳,۵۵۰)	(۳۲,۰۰۰)	(۸۸)	.	.
.	(۱۸,۹۵۸)	۱۱۵,۹۵۵	۷,۰۶۸	.	.	.	۴۵,۲۷۳	.	.
۱,۸۹۳,۰۸۶	۷۳,۳۹۸	۱,۷۱۲,۲۹۵	۱۴۲,۹۷۶	۲۱۱,۹۲۳	۳۱,۲۰۴	۳۶۶,۷۰۶	۱۰۳,۵۲۹	۳۲۳,۷۶۵	۲,۵۳۰,۰۰۳
۳۳۴,۵۵۶	.	۳۳۴,۵۵۶	۴۱,۰۶۳	۵۲,۳۴۰	۲,۶۶۹	۱۱۶,۳۳۸	۲۳,۸۳۳	۱۰,۸۰۳,۵۵	.
۷۷,۳۳۹	.	۷۷,۳۳۹	۱۷,۱۵۴	۱۴,۴۹۷	۱,۷۰۴	۷۸,۱۵۵	۲,۶۱۰	۱۳,۳۰۹	.
(۱۳۳)	.	(۱۳۳)	.	(۱۳۳)	.	.	.	.	.
۴۲۱,۷۸۱	.	۴۲۱,۷۸۱	۵۸,۲۱۷	۶۶,۷۰۴	۴,۳۷۳	۱۴۴,۴۹۳	۲۶,۲۳۳	۱۲۱,۵۶۴	.
۱۷۵,۱۲۸	.	۱۷۵,۱۲۸	۵۳,۷۴۷	۷,۰۶۰	۴,۳۴۹	۲۷,۳۶۵	۴,۶۱۳	۱۵,۵۳۴	.
(۳,۵۹۷)	.	(۳,۵۹۷)	(۰)	(۰)	(۷۳۴)	(۳,۶۶۷)	(۸۸)	.	.
۵۹۳,۲۱۳	.	۵۹۳,۲۱۳	۱۱۰,۹۵۶	۱۳۷,۲۳۳	۷,۸۷۸	۱۶۹,۱۹۱	۳۰,۵۵۶	۱۳۷,۰۸۸	.
۱,۲۹۹,۷۷۳	۷۲,۳۹۸	۱,۱۱۹,۱۶۳	۳۲,۰۳۰	۷۴,۰۵۰	۲۳,۳۲۵	۲۷۷,۵۱۴	۷۳,۵۷۳	۲۸۶,۶۷۸	۲,۵۳۰,۰۰۳
۱,۰۵۶,۲۶۸	۹۱,۳۵۶	۹۳۱,۶۷۶	۱۴,۰۸۴	۶۲,۹۲۸	۱۸,۹۲۹	۲۷۷,۲۳۳	۲۷,۲۲۶	۲۵۷,۹۹۰	۳۲۲,۰۷۷

گیرو: برای تمام شده یا مبلغ تجدید ارزیابی:

مبلغ در ابتدای سال ۱۴۰۰

مبلغ در پایان سال ۱۴۰۰

مبلغ در ابتدای سال ۱۴۰۰

مبلغ در پایان سال ۱۴۰۰

مبلغ در ابتدای سال ۱۴۰۰

مبلغ در پایان سال ۱۴۰۰

مبلغ در ابتدای سال ۱۴۰۰

مبلغ در پایان سال ۱۴۰۰

مبلغ در ابتدای سال ۱۴۰۰

مبلغ در پایان سال ۱۴۰۰

مبلغ در ابتدای سال ۱۴۰۰

مبلغ در پایان سال ۱۴۰۰

مبلغ در ابتدای سال ۱۴۰۰

مبلغ در پایان سال ۱۴۰۰

مبلغ در ابتدای سال ۱۴۰۰

مبلغ در پایان سال ۱۴۰۰

مبلغ در ابتدای سال ۱۴۰۰


مبلغ در پایان سال ۱۴۰۰

مبلغ در ابتدای سال ۱۴۰۰

مبلغ در پایان سال ۱۴۰۰

مبلغ در ابتدای سال ۱۴۰۰


مبلغ در پایان سال ۱۴۰۰





شرکت دارویی آرایشی بهداشتی آریان کیمیا تک (سهامی عام)  
 یادداشت‌های توضیحی صورتهای مالی  
 سال مالی منتهی به ۲۹ اسفند ۱۴۰۱

(مبالغ به میلیون ریال)															
جمع	تغییر	پیش برداشت سرمایه‌ای	در جریان تکمیل	جمع	ایزالات	املاک و مصوبات	وسایل نقلیه	ماشین آلات و تجهیزات	تسهیلات	ساخت‌ها	زمین	جمع	تغییر	ایزالات	املاک و مصوبات
۱,۱۸۵,۵۰۳	۹۵,۵۱۹	۵۱,۱۸۳	.	۱,۰۳۸,۸۰۱	۵۴,۹۱۱	۷۸,۶۸۱	۹,۹۱۲	۲۹۷,۶۶۱	۲۴,۲۳۳	۳۰,۶۰۹	۲۵۴,۳۰۶	۱,۲۳۷,۶۹۹	۹۱,۳۵۶	۷۳,۳۹۸	۶۴,۶۹۴
۲۹۵,۲۳۸	۹۲,۳۴۶	۴۲,۳۴۶	.	۲۰۲,۸۹۲	.	۵۱,۱۲۳	۱۳,۳۸۱	.	.	۷۲,۵۶۷	۶۵,۷۷۱	۲۳۴,۵۸۶	۱۲۸,۳۵۵	۱۲۸,۳۵۵	۱۲۸,۳۵۵
(۱۳۳)	(۱۳۳)	(۱۳۳)	.	(۱۳۳)	(۱۳۳)	(۱۳۳)	.	.	.	.	.	(۱۳۳)	(۱۳۳)	(۱۳۳)	(۱۳۳)
(۳,۵۳۹)	(۴,۱۶۳)	(۱۱۰,۳۳۳)	.	۱۱۰,۹۶۷	۱۷,۲۸۹	.	.	۷۴,۰۵۳	۱۹,۵۷۵	.	.	۱,۲۵۴,۴۷۷	۱۲۸,۳۵۵	۱۲۸,۳۵۵	۱۲۸,۳۵۵
۱,۲۳۷,۶۹۹	۹۱,۳۵۶	۳۳,۲۲۶	.	۱,۳۵۴,۴۷۷	۷۳,۳۰۰	۱۲۹,۶۷۱	۲۳,۳۰۳	۳۷۱,۷۱۴	۵۳,۵۵۸	۳۷۹,۵۵۳	۲۳۲,۰۷۷	۱,۴۸۶,۳۵۴	۱۲۸,۳۵۶	۱۲۸,۳۵۶	۱۲۸,۳۵۶
۲۳۶,۱۱۳	.	۱۲۸,۳۵۵	۲۳,۵۱۹	۲۵۴,۱۴۰	.	۷۷,۲۸۵	۱۰,۴۵۳	۸۶,۶۷۷	۴,۴۸۸	۴۴,۲۱۲	۳۰,۹۱۵	۱,۲۳۷,۶۹۹	۱۲۸,۳۵۶	۱۲۸,۳۵۶	۱۲۸,۳۵۶
(۳۴,۸۳۳)	.	(۹۶,۹۹۷)	.	(۳۴,۸۳۳)	(۸)	(۱۸۷)	(۳,۵۵۰)	(۳۲,۰۰۰)	(۸۸)	.	.	۱,۰۸۱,۸۶۶	۱۲۸,۳۵۶	۱۲۸,۳۵۶	۱۲۸,۳۵۶
۱,۸۶۸,۳۳۹	(۱۸,۹۵۸)	(۹۶,۹۹۷)	.	۱,۶۸۸,۳۳۹	۷۰,۶۸۳	.	.	.	۴۵,۱۷۲	.	.	۱,۶۸۸,۳۳۹	۱۲۸,۳۵۶	۱۲۸,۳۵۶	۱۲۸,۳۵۶
۱,۸۶۸,۳۳۹	۷۳,۳۹۸	۶۴,۶۹۴	۲۳,۵۱۹	۱,۶۸۸,۳۳۹	۱۴۲,۹۷۶	۲۰۶,۸۷۰	۲۱,۲۰۴	۲۲۶,۲۹۲	۱۰۳,۵۲۹	۲۲۲,۷۶۵	۲۵۳,۰۰۳	۱,۶۸۸,۳۳۹	۱۲۸,۳۵۶	۱۲۸,۳۵۶	۱۲۸,۳۵۶
۲۳۴,۵۸۶	.	.	.	۲۳۴,۵۸۶	۴۱,۰۶۳	۵۲,۳۴۰	۲,۶۶۹	۱۱۶,۳۳۸	۲۳,۸۲۳	۱۰۸,۳۵۵	.	۱,۴۵۳,۷۵۳	۱۲۸,۳۵۶	۱۲۸,۳۵۶	۱۲۸,۳۵۶
۷۷,۰۷۰	.	.	.	۷۷,۰۷۰	۱۷,۱۵۴	۱۴,۳۳۸	۱,۷۰۴	۲۸,۱۵۵	۲,۶۱۰	۱۳,۳۰۹	.	۱,۴۵۳,۷۵۳	۱۲۸,۳۵۶	۱۲۸,۳۵۶	۱۲۸,۳۵۶
(۱۳۳)	.	.	.	(۱۳۳)	.	(۱۳۳)	.	.	.	.	.	(۱۳۳)	(۱۳۳)	(۱۳۳)	(۱۳۳)
۴۲۱,۵۲۳	.	.	.	۴۲۱,۵۲۳	۵۸,۲۱۷	۶۶,۴۴۵	۴,۳۷۳	۱۴۴,۴۹۳	۲۶,۴۳۳	۱۲۱,۵۶۴	.	۴۲۱,۵۲۳	۴۲۱,۵۲۳	۴۲۱,۵۲۳	۴۲۱,۵۲۳
۱۷۳,۶۷۶	.	.	.	۱۷۳,۶۷۶	۵۳,۷۴۷	۶۸,۶۳۳	۴,۲۴۹	۲۶,۹۱۱	۴,۶۱۳	۱۵,۵۲۴	.	۱۷۳,۶۷۶	۱۷۳,۶۷۶	۱۷۳,۶۷۶	۱۷۳,۶۷۶
(۳,۵۹۷)	.	.	.	(۳,۵۹۷)	(۷)	(۹۰)	(۷۴۴)	(۳,۶۶۷)	(۸۸)	.	.	(۳,۵۹۷)	(۳,۵۹۷)	(۳,۵۹۷)	(۳,۵۹۷)
۵۹۰,۶۰۲	.	.	.	۵۹۰,۶۰۲	۱۱,۰۶۵	۱۳۴,۹۸۷	۷,۸۷۸	۱۶۸,۷۳۷	۳,۰۵۶	۱۳۷,۰۸۸	.	۵۹۰,۶۰۲	۵۹۰,۶۰۲	۵۹۰,۶۰۲	۵۹۰,۶۰۲
۱,۳۷۷,۷۸۸	۷۳,۳۹۸	۶۴,۶۹۴	۲۳,۵۱۹	۱,۳۷۷,۷۸۸	۳۲,۰۳۰	۷۱,۸۸۳	۲۳,۳۲۵	۲۵۷,۶۵۵	۷۲,۵۷۳	۲۸۶,۶۷۸	۲۵۳,۰۰۳	۱,۳۷۷,۷۸۸	۷۳,۳۹۸	۷۳,۳۹۸	۷۳,۳۹۸
۱,۰۵۵,۵۳۶	۹۱,۳۵۶	۳۳,۲۲۶	.	۹۳۰,۹۵۴	۱۴,۰۸۴	۶۲,۲۲۶	۱۸,۹۲۹	۲۳۷,۲۲۳	۲۷,۲۲۶	۲۵۷,۹۹۰	۳۲۲,۰۷۷	۱,۰۵۵,۵۳۶	۹۱,۳۵۶	۹۱,۳۵۶	۹۱,۳۵۶



۱۱- دارایی‌های ثابت مشهود  
 شرکت:  
 بهای تمام شده یا مبلغ تجدید ارزیابی:  
 مانده در ابتدای سال ۱۴۰۰  
 افزایش  
 واگذار شده  
 سایر نقل و انتقالات و تغییرات  
 مانده در پایان سال ۱۴۰۰

استهلاک و کاهش ارزش انباشته:  
 مانده در ابتدای سال ۱۴۰۰  
 استهلاک  
 مانده در پایان سال ۱۴۰۰  
 استهلاک  
 مانده در پایان سال ۱۴۰۱  
 مانده در پایان سال ۱۴۰۱  
 مبلغ دفتری در پایان سال ۱۴۰۰  
 مبلغ دفتری در پایان سال ۱۴۰۱

شرکت دارویی آراشیمی بهداشتی آران کیمنا تک (سهامی عام)

یادداشت‌های توضیحی صورتهای مالی

سال مالی منتهی به ۲۹ اسفند ۱۴۰۱

- ۱۱-۱ دارایی های ثابت مشهود گروه و شرکت تا ارزش ۱۱,۲۷۶ میلیارد ریال در مقابل خطرات احتمالی ناشی از حریق سبیل و زلزله از پوشش بیمه ای برخوردار است.
- ۱۱-۲ زمین ، ساختمان و ماشین آلات در قبال تسهیلات دریافتی در رهن بانک ملت و صادرات و صنعت و معدن میباشد.
- ۱۲- داراییهای نامشهود گروه و شرکت به شرح زیر است:

(مبالغ به میلیون ریال)		۱۴۰۱	
۸,۴۰۷	۸,۲۴۵	حق ثبت علام تجاری	
۹,۸۹۴	۹,۸۹۴	حق الاشتراک برق و آب	
۱۹۲	۱۹۰	ودائع خط تلفن همراه و ثابت	
۱,۷۷۸	۱,۷۹۲	نرم افزارها	
(۸۹۶)	(۱,۲۵۹)	کسر می شود استهلاك نرم افزارها	
۱۹,۳۷۵	۱۹,۳۶۲		
(مبالغ به میلیون ریال)			
۱۴۰۰	۱۴۰۱		

(مبالغ به میلیون ریال)		۱۴۰۱	
مبلغ دفتری	مبلغ دفتری	کاهش ارزش انباشته	کاهش ارزش انباشته
۷۰۰	۳۴,۹۹۹	۰	۷۰٪
۷۰۰	۳۴,۹۹۹	۳۴,۹۹۹	۳۴,۹۸۵,۰۰۰
	۳۴,۹۹۹		

۱۳- سرمایه گذاری در شرکت فرعی

(مبالغ به میلیون ریال)		۱۴۰۱	
مبلغ دفتری	مبلغ دفتری	کاهش ارزش انباشته	کاهش ارزش انباشته
۷۰۰	۳۴,۹۹۹	۰	۷۰٪
۷۰۰	۳۴,۹۹۹	۳۴,۹۹۹	۳۴,۹۸۵,۰۰۰
	۳۴,۹۹۹		

شرکت در سال ۱۴۰۰ با پرداخت ۷۰۰ میلیون ریال ۷۰ درصد سهام با حق رای شرکت آراین تجارت رایحه آفرین (سهامی خاص) را خریداری نمود. شرکت مذکور در زمینه خرید و فروش محصولات عطری در ایران فعالیت دارد طی سال مالی مورد گزارش به استناد مموبه مجتمع عمومی فوق العاده موضح ۱۴۰۱/۰۳/۳۱، سرمایه شرکت آراین تجارت رایحه آفرین از مبلغ ۱ میلیارد ریال به ۵۰ میلیارد ریال از محل مطالبات حال شده و آورده نقدی سهامداران افزایش یافته که در تاریخ ۱۴۰۱/۰۶/۱۹ نزد اداره ثبت شرکتها به ثبت رسیده است.


۱۴- سرمایه گذاری در شرکتهای وابسته

(مبالغ به میلیون ریال)		۱۴۰۱	
مبلغ دفتری	درصد سرمایه گذاری	تعداد سهام	مبلغ دفتری
۲۰,۵۲۰,۶	۳۰٪	۷,۴۹۹,۹۹۹	۲۱۱,۸۴۰
۳,۵۲,۲۰۶			۳۱۱,۸۴۰
۳۰۰,۰۰۰	۳۰٪	۷,۴۹۹,۹۹۹	۳۰۰,۰۰۰
۳۰۰,۰۰۰			۳۰۰,۰۰۰

شرکت آراین شیمی (سهامی خاص)

شرکت آراین شیمی (سهامی خاص)

۱۴-۱ شرکت در سال ۱۴۰۰ با پرداخت ۳۰۰ میلیارد ریال ۳۰ درصد سهام با حق رای شرکت آراین شیمی پلاست (سهامی خاص) را خریداری نمود. شرکت مذکور در زمینه تولید محصولات پلیمری در ایران فعالیت دارد هم اکنون شرکت آراین شیمی تامین کننده بخشی از ظروف محصولات شرکت می باشد شرکت آراین شیمی با استناد از روش ارزش ویژه در صورتهای مالی تلفیقی به حساب منظور شده است.





شرکت دارویی آرایشی بهداشتی آریان کیمیا تک (سهامی عام)

بادداشتهای توضیحی صورتهای مالی

سال مالی منتهی به ۲۹ اسفند ۱۴۰۱

(مبالغ به میلیون ریال)

۱۴-۲- خلاصه اطلاعات مالی شرکت وابسته

۱۴۰۰	۱۴۰۱	
۸۱۹,۲۲۸	۱,۱۸۴,۰۷۳	دارایی جاری
۶۵,۱۸۱	۹۱,۹۲۲	دارایی غیر جاری
(۷۰۰,۳۲۱)	(۱,۰۱۳,۲۸۸)	بدهی جاری
(۱۳,۰۷۹)	(۲۲,۲۳۲)	بدهی غیر جاری
۱,۸۸۳,۴۶۴	۲,۵۸۶,۵۱۷	درآمد عملیاتی
۱۰۷,۳۵۳	۱۵۹,۴۶۷	سود (زیان) خالص
۲۷,۰۰۰	۳۶,۰۰۰	سود دریافتی از شرکتهای وابسته

۱۴-۳- صورت تطبیق اطلاعات مالی فوق با مبلغ دفتری شناسایی شده در صورتهای مالی تلفیقی

(مبالغ به میلیون ریال)

۱۴۰۰	۱۴۰۱	
۱۷۱,۰۰۹	۲۴۰,۴۷۵	خالص دارایی ها
۵۱,۳۰۳	۷۲,۱۴۳	سهم گروه از خالص درایی ها
۲۴۸,۶۹۷	۲۲۷,۸۵۷	سرقفلی
۵,۲۰۶	۱۱,۸۴۰	خالص سود طی دوره
۳۰۵,۲۰۶	۳۱۱,۸۴۰	مبلغ دفتری منافع گروه

(مبالغ به میلیون ریال)

۱۵- سایر سرمایه گذاری های بلند مدت

گروه و شرکت:

۱۴۰۰	۱۴۰۱		
مبلغ دفتری	مبلغ دفتری	کاهش ارزش انباشته	بهای تمام شده
۴	۴	۰	۴
۰	کمتر از یک میلیون ریال	۰	کمتر از یک میلیون ریال
۴	۴	۰	۴

شرکت مدیریت سرمایه آریین تدبیر (سهامی خاص)

شرکت گلرنگ سیستم (سهامی خاص)

(مبالغ به میلیون ریال)

۱۶- دریافتنی های بلند مدت

گروه و شرکت:

۱۴۰۰	۱۴۰۱	یادداشت
۴۵,۴۶۸	۷۱,۴۲۵	
۰	۱۴۰,۰۰۰	۱۶-۱
۴۵,۴۶۸	۲۱۱,۴۲۵	


ودایع اجاره محل دفاتر شرکت و شعب

صندوق آرمان اندیش - بازارگردان اوراق مرابحه

۱۶-۱- پیرو مجوز مورخ ۲۳ اسفند ماه ۱۴۰۱ سازمان بورس اوراق بهادار در خصوص پذیره نویسی انتشار اوراق مرابحه به منظور تامین مالی شرکت به مبلغ ۲۰۰۰۰ میلیارد ریال ،

مبلغ فوق در چارچوب قرارداد بازارگردانی اوراق مرابحه پرداخت گردیده است. توضیح اینکه پذیره نویسی اوراق در تاریخ ۲۷ اسفند ماه ۱۴۰۱ انجام گردیده، لیکن وجوه

حاصل از فروش اوراق مرابحه در تاریخ ۷ فروردین ماه ۱۴۰۲ به حساب شرکت واریز شده است.



شرکت دارویی آراشی بهداشتی آریان کیمیا تک (سهامی عام)

بادداشتهای توضیحی صورتهای مالی

سال مالی منتهی به ۲۹ اسفند ۱۴۰۱

۱۷- سفارشات و پیش پرداختها

گروه:

سفارشات و پیش پرداختهای خارجی:

سفارشات مواد اولیه خارجی

سفارشات بسته بندی خارجی

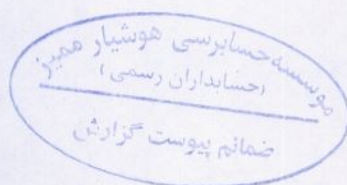
سفارشات و پیش پرداختهای داخلی:

پیش پرداختهای داخلی

پیش پرداخت خرید مواد

(مبالغ به میلیون ریال)

۱۴۰۰	۱۴۰۱
۴۶۸,۵۳۲	۸۹۳,۸۵۲
۷۱۰,۵۳۷	۸۱۷,۹۷۹
<u>۱,۱۷۹,۰۶۹</u>	<u>۱,۷۱۱,۸۳۱</u>
۸۲,۶۷۰	۲۰۵,۶۰۱
۷۴,۳۶۶	۲۴,۴۸۰
<u>۱۵۷,۰۳۶</u>	<u>۲۳۰,۰۸۱</u>
<u><u>۱,۳۳۶,۱۰۵</u></u>	<u><u>۱,۹۴۱,۹۱۲</u></u>





**شرکت دارویی آرایشی بهداشتی آریان کیمیا تک (سهامی عام)**

**یادداشتهای توضیحی صورتهای مالی**

**سال مالی منتهی به ۲۹ اسفند ۱۴۰۱**

(مبالغ به میلیون ریال)		یادداشت	۱۴۰۰	۱۴۰۱
<b>۱۷- سفارشات و پیش پرداختها</b>				
<b>شرکت:</b>				
سفارشات و پیش پرداختهای خارجی:				
			۴۶۸,۵۳۲	۸۹۳,۸۵۲
			۷۱۰,۵۳۷	۸۱۷,۹۷۹
		۱۷-۱	<u>۱,۱۷۹,۰۶۹</u>	<u>۱,۷۱۱,۸۳۱</u>
سفارشات و پیش پرداختهای داخلی:				
		۱۷-۲	۷۸,۸۹۰	۲۰۵,۶۰۱
		۱۷-۳	۷۴,۳۶۶	۲۴,۴۸۰
			<u>۱۵۳,۲۵۷</u>	<u>۲۳۰,۰۸۱</u>
			<u>۱,۳۳۲,۳۲۶</u>	<u>۱,۹۴۱,۹۱۲</u>

۱۷-۱- تا تاریخ تایید صورتهای مالی بالغ بر ۲۸۰ میلیارد ریال از سفارشات خارجی به شرح فوق الذکر تحویل شرکت شده است.

(مبالغ به میلیون ریال)		۱۴۰۰	۱۴۰۱
<b>۱۷-۲- پیش پرداخت خرید خدمات</b>			
		۰	۱۰۹,۶۴۰
		۴۲,۰۷۰	۴,۶۳۵
		۱۴,۴۰۵	۸,۵۶۲
		۲۲,۴۱۵	۸۲,۷۶۴
		<u>۷۸,۸۹۰</u>	<u>۲۰۵,۶۰۱</u>

(مبالغ به میلیون ریال)		۱۴۰۰	۱۴۰۱
<b>۱۷-۳- پیش پرداخت خرید مواد اولیه و بسته بندی داخلی</b>			
		۴۱,۴۰۰	۲,۴۷۰
		۰	۲,۱۴۹
		۲,۸۶۶	۱,۳۵۶
		۳۰,۱۰۱	۱۸,۵۰۶
		<u>۷۴,۳۶۶</u>	<u>۲۴,۴۸۰</u>

شرکت دارویی آرابشی بهداشتی آریان کیمیا تک (سهامی عام)

یادداشتهای توضیحی صورتهای مالی

سال مالی منتهی به ۲۹ اسفند ۱۴۰۱

۱۸- موجودی مواد و کالا

(مبالغ به میلیون ریال)

۱۴۰۰	۱۴۰۱	یادداشت	گروه:
۱,۵۸۰,۷۳۹	۲,۲۹۶,۹۵۴		موجودی کالا
۳,۶۳۲,۵۹۰	۶,۷۱۶,۹۱۵		موجودی مواد اولیه بسته بندی
۲۱۴,۵۳۱	۲۵۶,۶۵۴		موجودی قطعات و ملزومات انبار فنی
۳۰۸	۱۲۱		موجودی مواد امانی
۲۱۸	۴,۱۰۸		سایر اقلام
<b>۵,۴۲۸,۳۸۵</b>	<b>۹,۲۷۴,۷۵۲</b>		

شرکت:

۱,۶۲۰,۶۹۶	۲,۴۰۹,۶۱۵		موجودی کالا
۳,۶۳۲,۵۹۰	۶,۷۱۰,۵۹۷	۱۸-۱	موجودی مواد اولیه بسته بندی
۲۱۴,۵۳۱	۲۹۳,۳۱۵		موجودی قطعات و ملزومات انبار فنی
۳۰۸	۱۲۱		موجودی مواد امانی
۲۱۸	۴,۰۸۲		سایر اقلام
<b>۵,۴۶۸,۳۴۲</b>	<b>۹,۴۱۷,۷۳۰</b>		

(مبالغ به میلیون ریال)

۱۴۰۰	۱۴۰۱	۱۸-۱	موجودی مواد اولیه بسته بندی
۱,۷۴۶,۲۲۰	۳,۷۲۶,۴۶۹		مواد اولیه
۱,۸۸۶,۳۷۰	۲,۹۸۴,۱۲۸		ملزومات بسته بندی
<b>۳,۶۳۲,۵۹۰</b>	<b>۶,۷۱۰,۵۹۷</b>		

۱۸-۲ - موجودی ها، تماما" تحت پوشش بیمه ای به ارزش ۱۰.۸۴۸ میلیارد ریال می باشد.




شرکت دارویی آرایشی بهداشتی آریان کیمیا تک (سهامی عام)

یادداشتهای توضیحی صورتهای مالی

سال مالی منتهی به ۲۹ اسفند ۱۴۰۱

دریافتنی های تجاری و سایر دریافتنی ها

گروه:	تجاری:	یادداشت	۱۴۰۱	۱۴۰۰
اسناد دریافتنی از مشتریان داخلی				
سر رسید تا سه ماه بعد			۲,۰۷۰,۲۳۵	۸۳۶,۵۷۲
سر رسید تا شش ماه بعد			۹۲۲,۹۴۷	۵۵۲,۶۳۹
سر رسید تا نه ماه بعد			۲۳,۰۹۶	۱۶,۵۹۴
سر رسید تا یکسال بعد			۱۱۰	۳۵
			<u>۳,۰۱۶,۳۸۷</u>	<u>۱,۴۰۵,۸۴۰</u>
حسابهای دریافتنی تجاری				
مشتریان صادراتی			۴۲۸,۷۲۳	۲۸۲,۴۹۲
مشتریان داخلی			۸,۲۴۲,۰۲۸	۴,۰۸۱,۰۵۷
			<u>۸,۶۷۰,۷۵۱</u>	<u>۴,۳۶۳,۵۴۸</u>
			<u>۱۱,۶۸۷,۱۳۹</u>	<u>۵,۷۶۹,۳۸۹</u>
سایر دریافتنی ها:				
اشخاص وابسته	۱۹-۴		۸۱,۷۰۵	۳۱۲,۸۲۲
سپرده ها			۸,۸۰۵	۴,۳۳۷
سایر			۲۰۳,۵۶۳	۲۰۵,۱۶۹
			<u>۲۹۴,۰۷۳</u>	<u>۵۲۲,۳۲۷</u>
			<u>۱۱,۹۸۱,۲۱۲</u>	<u>۶,۲۹۱,۷۱۶</u>



شرکت دارویی آرایشی بهداشتی آریان کیمیا تک (سهامی عام)

یادداشتهای توضیحی صورتهای مالی

سال مالی منتهی به ۲۹ اسفند ۱۴۰۱

۱۹- دریافتنی های تجاری و سایر دریافتنی ها

(مبالغ به میلیون ریال)		
۱۴۰۰	۱۴۰۱	یادداشت
		شرکت:
		تجاری:
		اسناد دریافتنی از مشتریان داخلی
۸۳۶,۵۷۲	۲,۰۴۶,۶۹۱	سر رسید تا سه ماه بعد
۵۵۲,۶۳۹	۹۲۲,۹۴۷	سر رسید تا شش ماه بعد
۱۶,۵۹۴	۲۳,۰۹۶	سر رسید تا نه ماه بعد
۳۵	۱۱۰	سر رسید تا یکسال بعد
۱,۴۰۵,۸۴۰	۲,۹۹۲,۸۴۳	۱۹-۲
		حسابهای دریافتنی
۲۸۲,۴۹۲	۴۲۸,۷۲۳	مشتریان صادراتی
۴,۰۸۱,۰۵۷	۸,۲۴۲,۰۲۸	۱۹-۳
۴,۳۶۳,۵۴۸	۸,۶۷۰,۷۵۱	مشتریان داخلی
۵,۷۶۹,۳۸۹	۱۱,۶۶۳,۵۹۵	
		سایر دریافتنی ها
۳۱۲,۸۲۲	۸۱,۷۰۵	۱۹-۴
۴,۳۳۷	۸,۸۰۵	اشخاص وابسته
۱۹۲,۶۴۱	۱۴۴,۵۹۷	سپرده ها
۵۰۹,۸۰۰	۲۳۵,۱۰۷	سایر
۶,۲۷۹,۱۸۸	۱۱,۸۹۸,۷۰۲	

۱۹-۱ از مجموع حسابهای دریافتنی تجاری تا تاریخ تهیه صورتهای مالی بالغ بر ۲۰۰۵۸ میلیارد ریال از مطالبات فوق وصول شده است.

۱۹-۲ تا تاریخ تایید صورتهای مالی بالغ بر ۶۵۲ میلیارد ریال از اسناد دریافتنی سررسید شده، وصول شده است.

۱۹-۳ مشتریان داخلی

مانده حساب مشتریان داخلی شرکت به تفکیک گروه مشتریان به شرح زیر است:

(مبالغ به میلیون ریال)		
۱۴۰۰	۱۴۰۱	
۱,۰۶۵,۴۳۱	۱,۹۸۳,۶۵۷	گلرنگ پخش - اشخاص وابسته
۱,۵۲۴,۱۶۱	۳,۵۱۴,۵۳۵	فروشگاه های زنجیره ای
۸۱۶,۹۶۷	۱,۱۹۶,۶۲۹	داروخانه ها
۶۳۷,۶۱۰	۹۵۶,۵۲۰	فروشگاه ها
.	۵۴۵,۵۸۸	گل پخش اول-اشخاص وابسته
۳۶,۸۸۷	۴۵,۰۹۹	سایر
۴,۰۸۱,۰۵۷	۸,۲۴۲,۰۲۸	



**شرکت دارویی آرایشی بهداشتی آریان کیمیا تک (سهامی عام)**

**یادداشت‌های توضیحی صورتهای مالی**


**سال مالی منتهی به ۲۹ اسفند ۱۴۰۱**

(مبالغ به میلیون ریال)		۱۹-۴ - اشخاص وابسته :
۱۴۰۰	۱۴۰۱	گروه و شرکت:
۲۲۲,۵۱۶	۰	شرکت آوین شیمی
۸۱,۵۱۱	۸۱,۶۶۶	ویوناسان
۸,۷۵۵	۰	شرکت صنعت غذایی کوروش
۴۰	۴۰	فرآورده های پروتئینی کوروش
۳۱۲,۸۲۲	۸۱,۷۰۵	

(مبالغ به میلیون ریال)		۲۰ - سرمایه گذاری کوتاه مدت
۱۴۰۰	۱۴۰۱	گروه و شرکت:
۳۹,۶۱۱	۶۴,۵۷۱	سرمایه گذاری های سریع معامله در بازار
۲۶۵,۸۵۳	۳۳۸,۵۸۶	سهام شرکتهای پذیرفته شده در بورس و فرابورس
۳۰۵,۴۶۴	۴۰۳,۱۵۷	سپرده های بانکی
۳۰۵,۴۶۴	۴۰۳,۱۵۷	

(مبالغ به میلیون ریال)		۲۰-۱ - سهام شرکتهای پذیرفته شده در بورس و فرابورس:	
۱۴۰۰	تعداد	۱۴۰۱	تعداد
۱۸,۸۳۲	۴۴۵,۰۰۰	۳۳,۲۸۲	۱,۸۵۴,۱۶۶
۹,۵۱۱	۷۵۶,۴۷۱	۱۲,۵۹۰	۷۵۶,۴۷۱
۶,۹۵۱	۳۰۳,۰۰۰	۱۴,۲۰۵	۱,۲۱۲,۰۰۰
۱,۴۸۰	۲۰۰,۰۰۰	۱,۹۷۲	۲۰۰,۰۰۰
۲,۵۲۰	۴۲۰,۰۰۰	۰	-
۳۱۶	۰	۲,۵۲۲	۰
۳۹,۶۱۱	۳۹,۶۱۱	۶۴,۵۷۱	۶۴,۵۷۱

(مبالغ به میلیون ریال)		۲۱ - موجودی نقد
۱۴۰۰	۱۴۰۱	گروه
۱,۲۶۹,۹۱۴	۱,۳۷۶,۴۸۵	موجودی نزد بانکها - ریالی
۳,۷۶۱	۶,۰۶۲	موجودی بانکها - ارزی
۱۷,۰۲۴	۲۹,۸۸۳	صندوق ارزی
۴۴۳	۱۵۸	تنخواه گردانها
۱,۲۹۱,۱۴۲	۱,۴۱۲,۵۸۸	



شرکت دارویی آرایشی بهداشتی آریان کیمیا تک (سهامی عام)

یادداشتهای توضیحی صورتهای مالی

سال مالی منتهی به ۲۹ اسفند ۱۴۰۱

(مبالغ به میلیون ریال)		۱۴۰۱		یادداشت	۲۱- موجودی نقد شرکت:
۱۴۰۰					
۱,۲۶۷,۹۰۲		۱,۳۴۳,۸۰۴		۲۱-۱	موجودی نزد بانکها - ریالی
۳,۷۶۱		۶,۰۶۲		۲۱-۲	موجودی بانکها - ارزی
۱۷,۰۲۴		۲۹,۸۸۳			صندوق ارزی
۴۴۳		۱۵۸			تنخواه گردانها
<u>۱,۲۸۹,۱۳۱</u>		<u>۱,۳۷۹,۹۰۷</u>			

(مبالغ به میلیون ریال)		۱۴۰۱		۲۱-۱- موجودی نزد بانکها - ریالی	
۱۴۰۰					
۶۲۸,۶۱۲		۴۰۲,۱۳۱			بانک ملت
۷۰,۴۷۱		۲۵۲,۷۴۱			بانک توسعه صادرات
۹۸,۰۲۷		۱۶۵,۵۱۴			بانک خاور میانه
۹۳۸		۱۰۶,۱۹۰			بانک ملی
۲۸۶,۴۰۲		۸۳,۴۴۱			بانک صادرات
۱,۰۲۳		۷۰,۶۶۶			بانک سینا
۷۰,۴۷۱		۵۲,۳۰۱			بانک صنعت و معدن
۵۸,۹۷۸		۵۲,۲۷۹			بانک تجارت
۵۲,۹۷۸		۱۵۸,۵۴۰			سایر
<u>۱,۲۶۷,۹۰۲</u>		<u>۱,۳۴۳,۸۰۴</u>			

۱۴۰۰		۱۴۰۱		نوع ارز	۲۱-۲- موجودی بانکها - ارزی
میلیون ریال	معادل ارزی	میلیون ریال	معادل ارزی		
۱,۵۲۶	۵,۴۴۱	۲,۲۷۹	۵,۳۱۵	یورو	بانک ملت
۱۶۶	۵۹۰	۲۵۳	۵۹۰	یورو	بانک پاسارگاد
۲,۰۷۰		۳,۵۳۰			سایر
<u>۳,۷۶۱</u>		<u>۶,۰۶۲</u>			



**شرکت دارویی آرابیسی بهداشتی آریان کیمیا تک (سهامی عام)**

**یادداشت‌های توضیحی صورتهای مالی**

**سال مالی منتهی به ۲۹ اسفند ۱۴۰۱**

**۲۲- سرمایه**

سرمایه شرکت در تاریخ ۱۴۰۱/۱۲/۲۹ مبلغ ۴.۰۰۰ میلیارد ریال، شامل ۴.۰۰۰.۰۰۰.۰۰۰ سهم هزار ریالی با نام تمام پرداخت شده است. ترکیب سهامداران در تاریخ صورت وضعیت مالی به شرح زیر است

۱۴۰۰			۱۴۰۱			
میلیون ریال	تعداد سهام	درصد	میلیون ریال	تعداد سهام	درصد	
۴۶۲,۳۲۶	۴۶۲,۳۲۶,۱۰۵	۳۰.۸٪	۱,۲۴۱,۵۱۲	۱,۲۴۱,۵۱۱,۵۴۹	۳۱.۰٪	گروه صنعتی گلرنگ
۰	۰	۰.۰٪	۸۰۰,۰۰۰	۸۰۰,۰۰۰,۳۸۹	۲۰.۰٪	شرکت فروشگاه‌های زنجیره‌ای افق کوروش
۲۳۷,۵۹۱	۲۳۷,۵۹۱,۴۹۸	۱۵.۸٪	۶۳۳,۵۷۷	۶۳۳,۵۷۷,۳۲۵	۱۵.۸٪	گروه صنعتی پاکشو
۰	۰	۰.۰٪	۱۹۸,۶۶۷	۱۹۸,۶۶۶,۶۶۶	۵.۰٪	شرکت پدیده شیمی قرن
۲۰۴,۱۶۷	۲۰۴,۱۶۷,۴۴۲	۱۳.۶٪	۴۴۷	۴۴۶,۵۱۰	۰.۰٪	گروه مدیریت صنعت خرده فروشی کوروش
۱۱۷,۰۷۷	۱۱۷,۰۷۶,۶۴۰	۷.۸٪	۲۵,۴۷۸	۹۷,۴۵۸,۶۱۲	۲.۴٪	کیان الماس مهر
۶۶,۰۴۷	۶۶,۰۴۶,۵۵۵	۴.۴٪	۱۷۶,۱۲۴	۱۷۶,۱۲۴,۱۴۵	۴.۴٪	گروه سرمایه گذاری کوروش
۵۹,۳۹۸	۵۹,۳۹۷,۸۷۴	۴.۰٪	۱۵۸,۳۹۴	۱۵۸,۳۹۴,۳۲۹	۴.۰٪	شرکت سرمایه گذاری توسعه صنایع پایدار
۳۵۳,۳۹۴	۳۵۳,۳۹۳,۸۸۶	۲۳.۶٪	۷۶۵,۸۰۱	۶۹۳,۸۲۰,۴۷۵	۱۷.۳٪	سایر اشخاص
<b>۱,۵۰۰,۰۰۰</b>	<b>۱,۵۰۰,۰۰۰,۰۰۰</b>		<b>۴,۰۰۰,۰۰۰</b>	<b>۴,۰۰۰,۰۰۰,۰۰۰</b>		

۲۲-۱ طی سال مورد گزارش سرمایه شرکت طبق مصوبه مجمع عمومی فوق العاده مورخ ۱۴۰۱/۰۵/۳۱ از مبلغ ۱.۵۰۰ میلیارد ریال به ۴.۰۰۰ میلیارد ریال از محل سود انباشته، افزایش یافته و در تاریخ ۱۴۰۱/۰۶/۲۶ نزد اداره ثبت شرکتها به ثبت رسیده است.


**۲۳- اندوخته قانونی**

در اجرای مفاد ۱۴۰ و ۲۳۸ اصلاحیه قانون تجارت مصوب ۱۳۴۷ و ماده ۵۱ اساسنامه مبلغ ۴۰۲.۵۹۵ میلیون ریال بابت گروه و شرکت اصلی به اندوخته قانونی منتقل شده است. تا زمان رسیدن مانده اندوخته قانونی به ده درصد سرمایه شرکت، انتقال یک بیستم از سود خالص هر سال به اندوخته فوق الذکر الزامی است. اندوخته قانونی قابل انتقال به سرمایه نمی باشد و جز در هنگام انحلال شرکت قابل تقسیم بین سهام داران نیست.

**۲۴- منافع فاقد حق کنترل**

(مبالغ به میلیون ریال)	
۱۴۰۰	۱۴۰۱
۳۰۰	۱۵۰.۰۲
۳۰	۱.۱۴۲
۱۱۸.۱۹	۲۱.۲۰۷
<b>۱۲,۱۴۹</b>	<b>۳۷,۳۵۱</b>

سرمایه  
اندوخته قانونی  
سود انباشته



**شرکت دارویی آرایشی بهداشتی آریان کیمیا تک (سهامی عام)**

**یادداشتهای توضیحی صورتهای مالی**

**سال مالی منتهی به ۲۹ اسفند ۱۴۰۱**

(مبالغ به میلیون ریال)		۲۵- ذخیره مزایای پایان خدمت	
۱۴۰۰	۱۴۰۱	یادداشت	گروه:
۱۶۹,۸۳۱	۲۷۲,۶۶۱		مانده در ابتدای سال
(۲۶,۱۵۴)	(۷۵,۲۸۰)		پرداخت شده طی سال
۱۲۸,۹۸۴	۲۳۹,۷۸۱		ذخیره تامین شده
<b>۲۷۲,۶۶۱</b>	<b>۴۳۷,۱۶۲</b>		
<b>شرکت:</b>			
۱۶۹,۸۳۱	۲۷۲,۰۹۳		مانده در ابتدای سال
(۲۶,۱۵۴)	(۷۵,۲۸۰)		پرداخت شده طی سال
۱۲۸,۴۱۶	۲۳۷,۶۶۴		ذخیره تامین شده
<b>۲۷۲,۰۹۳</b>	<b>۴۳۴,۴۷۷</b>		
(مبالغ به میلیون ریال)		۲۶- پرداختنی های تجاری و سایر پرداختنی ها	
۱۴۰۰	۱۴۰۱		حسابهای پرداختنی کوتاه مدت گروه:
			تجاری:
			اسناد پرداختنی
۷۸۷,۹۴۳	۱,۹۱۳,۴۴۲		سایر اشخاص بابت خرید مواد اولیه و بسته بندی
			حسابهای پرداختنی
۷۵,۱۲۶	۱۵۵,۱۳۸		سایر تامین کنندگان داخلی
۷۰۲,۲۱۴	۲,۲۷۵,۴۱۱		تامین کنندگان خارجی
<b>۷۷۷,۳۴۰</b>	<b>۲,۴۳۰,۵۴۹</b>		
<b>۱,۵۶۵,۲۸۲</b>	<b>۴,۳۴۳,۹۹۱</b>		
			سایر پرداختنی ها:
۱,۷۳۰,۲۷۳	۲,۸۵۴,۷۸۰	۲۶-۱	اشخاص وابسته
۸۸۳,۲۲۹	۱,۵۵۷,۸۶۹		مالیات پرداختنی
۶۷,۴۹۱	۴۴,۲۲۸		حقوق و مزایای پرداختنی
۳۲,۶۵۰	۵۲,۸۶۸		حق بیمه های پرداختنی
۱۵,۴۹۳	۲۵,۴۵۲		مالیات تکلیفی و حقوق
۷,۵۰۴	۹,۷۱۱		ذخایر
			سایر اشخاص:
۲۶,۶۹۳	.		شرکت خدمات بیمه ای سایه بان امن آراین
.	۸,۸۱۴		موسسه ویدئو رسانه گلرنگ رسانه
۴۲,۸۶۵	۹۶,۷۸۸		سایر
<b>۲,۸۰۶,۱۹۷</b>	<b>۴,۶۵۰,۵۱۰</b>		
<b>۴,۳۷۱,۴۸۰</b>	<b>۸,۹۹۴,۵۰۱</b>		





شرکت دارویی آرایشی بهداشتی آریان کیمیا تک (سهامی عام)

یادداشتهای توضیحی صورتهای مالی

سال مالی منتهی به ۲۹ اسفند ۱۴۰۱

(مبالغ به میلیون ریال)	۱۴۰۰	۱۴۰۱	یادداشت	۲۶- حسابهای پرداختی کوتاه مدت شرکت
				تجاری:
				اسناد پرداختی
	۷۸۶,۸۴۹	۱,۹۱۳,۴۴۲		سایر اشخاص-بابت خرید مواد اولیه و بسته بندی
				حسابهای پرداختی
	۵۸,۷۰۷	۱۱۱,۶۱۴	۲۶-۲	سایر تامین کنندگان داخلی
	۷۰۲,۲۱۴	۲,۲۷۵,۴۱۱	۲۶-۳	تامین کنندگان خارجی
	۷۶۰,۹۲۱	۲,۳۸۷,۰۲۵		
	۱,۵۴۷,۷۷۰	۴,۳۰۰,۴۶۷		
				سایر پرداختی ها:
	۱,۷۶۷,۸۲۷	۳,۱۵۹,۱۵۴	۲۶-۱	اشخاص وابسته
	۸۸۹,۷۶۶	۱,۵۵۲,۳۳۳		مالیات پرداختی
	۶۷,۴۹۱	۴۳,۶۹۲		حقوق و مزایای پرداختی
	۳۲,۶۵۰	۵۱,۶۳۳		حق بیمه های پرداختی
	۱۵,۴۹۳	۲۵,۱۵۳		مالیات تکلیفی و حقوق
	۷,۵۰۴	۹,۱۳۱		ذخایر
				سایر اشخاص:
	۲۶,۶۹۳	.		شرکت خدمات بیمه ای سایه بان امن آریین
	.	۸,۸۱۴		موسسه ویدئو رسانه گلرنگ رسانه
	۲۴,۰۳۳	۱۱۱,۰۲۵		سایر
	۲,۸۳۱,۴۵۵	۴,۹۶۰,۸۳۵		
	۴,۳۷۹,۲۲۵	۹,۲۶۱,۳۰۱		
(مبالغ به میلیون ریال)	۱۴۰۰	۱۴۰۱		۲۶-۱- اشخاص وابسته گروه:
	۶۵۰,۴۰۵	۶۲۰,۰۳۶		گروه صنعتی گلرنگ
	۳۷۰,۰۰۰	۵۰۶,۵۳۲		شرکت گروه مدیریت صنعت خرده فروشی کوروش
	۱۴۹,۴۱۷	۹۶,۵۰۵		شرکت گروه سرمایه گذاری کوروش
	۱۴۰,۶۹۰	۲۸۳,۰۳۵		پاکشو
	۱۳۴,۰۷۹	۱۹۵,۲۳۸		پدیده شیمی غرب
	۱۲۵,۳۲۴	.		کیان الماس مهر
	۱۱۶,۸۲۲	۵۰۱,۸۶۷		پدیده شیمی جم
	۱۹,۳۰۸	۱۲۸,۱۸۷		پدیده شیمی قرن
	۱,۱۹۸			سلامت پخش هستی
	۱۴,۹۴۷	۴,۳۸۶		گلرنگ سیستم
	۸,۰۷۵	.		موسسه ویدئو رسانه گلرنگ رسانه-اشخاص وابسته
	۸	.		فروشگاه های زنجیره ای فامیلی مدرن
	.	۳,۷۸۸		داده پردازان نوید آینده کیان
	.	۲۳,۴۴۰		دیار نامی عطرسازان کیان
	.	۴۰		فرآورده های پروتئینی کوروش
	.	۳۶,۶۳۷		سپهر پلاستیک پدیده
	.	۵۹,۳۹۸		توسعه صنایع پایدار
	.	۱۰,۵۸۶		موسسه ویدئو رسانه
	.	۳۸۵,۱۰۳		آوین شیمی پلاست
	۱,۷۳۰,۲۷۳	۲,۸۵۴,۷۸۰		



**شرکت دارویی آرایشی بهداشتی آریان کیمیا تک (سهامی عام)**

**یادداشتهای توضیحی صورتهای مالی**

**سال مالی منتهی به ۲۹ اسفند ۱۴۰۱**

(مبالغ به میلیون ریال)

۲۶-۱- اشخاص وابسته شرکت:

۱۴۰۰	۱۴۰۱	
۶۵۰,۴۰۵	۶۲۰,۰۳۶	گروه صنعتی گلرنگ
۳۷۰,۰۰۰	۵۰۶,۵۳۳	شرکت گروه مدیریت صنعت خرده فروشی کوروش
۱۴۹,۴۱۷	۹۶,۵۰۵	شرکت گروه سرمایه گذاری کوروش
۱۴۰,۶۹۰	۲۸۳,۰۳۵	پاکشو
۱۳۴,۰۷۹	۱۹۵,۲۳۸	پدیده شیمی غرب
۱۲۵,۳۲۴	.	کیان الماس مهر
۱۱۶,۸۲۲	۵۰۱,۸۶۷	پدیده شیمی جم
۱۹,۳۰۸	۱۲۸,۱۸۷	پدیده شیمی قرن
۱,۱۹۸	.	سلامت پخش هستی
۱۴,۹۴۷	۴,۳۸۶	گلرنگ سیستم
۸,۰۷۵	.	موسسه ویدئو رسانه گلرنگ رسانه اشخاص وابسته
۸	.	فروشگاه های زنجیره ای فامیلی مدرن
.	۴۰	فرآورده های پروتئینی کوروش
.	۳۶,۶۳۷	سیهر پلاستیک پدیده
.	۵۹,۳۹۸	توسعه صنایع پایدار
.	۱۰,۵۸۶	موسسه ویدئو رسانه
.	۳۸۵,۱۰۳	آوین شیمی پلاست
۳۷,۵۵۳	۳۳۱,۶۰۲	آرین تجارت رایحه آفرین
<b>۱,۷۶۷,۸۲۷</b>	<b>۳,۱۵۹,۱۵۴</b>	

(مبالغ به میلیون ریال)

۲۶-۲- سایر تامین کنندگان داخلی

۱۴۰۰	۱۴۰۱	
۲۸,۶۱۵	۳۳,۳۰۳	شرکت:
۲,۳۰۵	۳۷,۱۸۴	آریا شیمی رایکا
۱,۵۴۶	.	آرپوش گستر
۵۱۷	.	شرکت حمل و نقل بین المللی تیزپر
۲۵,۷۲۴	۴۱,۱۲۷	هوپاد
۵۸,۷۰۷	۱۱۱,۶۱۴	سایر

۲۶-۳- تامین کنندگان خارجی

۱۴۰۰	۱۴۰۱	نوع ارز	مبلغ ارزی	میلیون ریال	میلیون ریال	
۱۱۴,۵۷۲	۱۹۳,۲۵۵	یورو	۴۵۰,۷۶۲	۱۱۴,۵۷۲	۱۹۳,۲۵۵	Eurofragance
۸۲,۸۸۹	۳۳۱,۵۳۴	یورو	۷۷۳,۲۹۶	۸۲,۸۸۹	۳۳۱,۵۳۴	Satco tek
۶۴,۶۶۳	۱۵۹,۹۰۱	یورو	۳۷۲,۹۶۵	۶۴,۶۶۳	۱۵۹,۹۰۱	GIVAUDAN
۲۰,۷۸۴	۱۴۴,۰۴۹	یورو	۳۳۵,۹۹۱	۲۰,۷۸۴	۱۴۴,۰۴۹	Vonage
۱۶,۸۸۳	۳۲۴,۰۵۹	یورو	۷۵۵,۸۶۰	۱۶,۸۸۳	۳۲۴,۰۵۹	FIRMENICH
۴۰۲,۴۲۴	۱,۱۲۲,۶۱۲			۴۰۲,۴۲۴	۱,۱۲۲,۶۱۲	سایر
<b>۷۰۲,۲۱۴</b>	<b>۲,۲۷۵,۴۱۱</b>			<b>۷۰۲,۲۱۴</b>	<b>۲,۲۷۵,۴۱۱</b>	





شرکت دارویی آرایشی بهداشتی آریان کیمیا تک (سهامی عام)

لاداشتهای توضیحی صورتهای مالی

سال مالی منتهی به ۲۹ اسفند ۱۴۰۱

(مبالغ به میلیون ریال)

۱۴۰۰		۱۴۰۱	
مبالغ پرداختنی	ذخیره	مبالغ پرداختنی	ذخیره
۱۹۴,۴۴۰	۰	۴۰۲,۶۳۱	۰
۱۸۱,۳۷۴	۰	۳۷۷,۹۰۶	۰
۱۹۴,۴۴۰	۰	۴۰۲,۶۳۱	۰
۱۸۱,۳۷۴	۰	۳۷۷,۹۰۶	۰

۲۷- مالیات پرداختنی

۲۷-۱ مالیات عملکرد تا پایان سال ۱۳۹۹ قطعی و تا تاریخ تهیه صورتهای مالی تکمیل نموده شده است.  
 ۲۷-۲ اجزای هزینه مالیات پرداختی به شرح زیر است.

۱۴۰۰		۱۴۰۱	
مبالغ به میلیون ریال	شرکت	مبالغ به میلیون ریال	شرکت
(۱۸۱,۳۷۴)	(۳۲۱,۳۳۶)	(۱۹۲,۴۴۰)	(۳۴۶,۰۴۲)
(۳۶,۶۰۶)	(۳۷,۸۷۳)	(۳۶,۶۰۶)	(۳۷,۸۷۳)
(۲۱۷,۷۸۰)	(۲۵۹,۱۹۹)	(۲۳۱,۰۴۶)	(۲۸۳,۹۱۵)

۲۷-۳ گردش حساب مالیات پرداختنی به شرح زیر است:

۱۴۰۰		۱۴۰۱	
مبالغ به میلیون ریال	شرکت	مبالغ به میلیون ریال	شرکت
۲۵۲,۷۷۰	۱۸۱,۳۷۴	۲۵۲,۷۷۰	۱۹۴,۴۴۰
۱۸۱,۳۷۴	۲۲۱,۳۳۶	۱۹۴,۴۴۰	۲۴۶,۰۴۲
۳۶,۶۰۶	۳۷,۸۷۳	۳۶,۶۰۶	۳۷,۸۷۳
(۲۸۹,۳۷۶)	(۶۲,۰۲۴)	(۲۸۹,۳۷۶)	(۷۵,۱۹۰)
۱۸۱,۳۷۴	۳۷۸,۴۵۰	۱۹۴,۴۴۰	۴۰۲,۶۳۱


۲۷-۳-۱ طبق قوانین مالیاتی، شرکت اصلی از معافیهایی بند ۶ تبصره ۶ ماده واحده لایحه بودجه ۱۴۰۲، تبصره ۷ ماده ۱۰۵ قانون مالیاتهای مستقیم، ماده ۱۴۴ قانون مالیاتهای مستقیم، ماده ۱۳۲ قانون مالیاتهای مستقیم و ماده ۱۴۱ قانون مالیاتهای مستقیم استفاده نموده است.

۲۷-۴ خلاصه وضعیت مالیات پرداختنی شرکت به شرح زیر است:

آخرین وضعیت	میلیون ریال		میلیون ریال		میلیات	
	مبلغ ذخیره	مبلغ ذخیره	تایید شده	قطعی	برای	درآمد مشمول مالیات
قطعی	۰	۰	۲۲۹,۹۲۳	۲۲۹,۹۲۳	۱۹۲,۰۶۸	۲,۰۵۲,۴۰۳
برای	۱۸۱,۳۷۴	۱۵۷,۱۳۳	۴۴,۱۵۱	۰	۲۴,۱۵۱	۴,۳۴۰,۱۰۴
برای	۰	۲۲۱,۳۳۶	۰	۰	۲۲۱,۳۳۶	۲,۷۶۶,۵۷۸
۱۸۱,۳۷۴	۲۷۸,۴۵۰	(۵۴۴)	۰	۰	۲۲۱,۳۳۶	۶,۳۳۱,۵۴۱
۱۸۱,۳۷۴	۳۷۸,۹۰۶	۰	۰	۰	۰	۰

پیش پرداخت مالیات

با توجه به افزایش سرمایه شرکت از محل سود انباشته طی سال ۱۴۰۱ و استفاده از معافیت مالیاتی مقرر در قانون بودجه سال ۱۴۰۱ بابت مالیات عملکرد سال ۱۴۰۰ طبق اظهارنامه مالیاتی مبلغ ۲۴,۱۵۱ میلیون ریال مالیات ابراز شده است. از آنجاک در تاریخ تأیید صورتهای مالی سال ۱۴۰۰ فرایند افزایش سرمایه عملیاتی نشده بود لذا مالیات بدون لحاظ معافیت مورد اشاره در صورتهای مالی سال ۱۴۰۰ منسک گردیده است. در این رابطه تعیین تکلیف صورتهای مالی سال ۱۴۰۰ موکول به بررسی و قطعیات مالیات سال ۱۴۰۰ گردیده است.




**شرکت دارویی آراشیمی بهداشتی آرمان کیمیا تک (سهامی عام)**  
**یادداشت‌های توضیحی صورت‌های مالی**  
**سال مالی منتهی به ۲۹ اسفند ۱۴۰۱**

سود سهام پرداختنی	۱۴۰۱	۱۴۰۰
گروه و شرکت:	۷۱,۳۵۱	۶۰,۶۴۴
سال	۷۱,۳۵۱	۶۰,۶۴۴
تسهیلات دریافتی		
گروه:		

توضیحات	۱۴۰۰		۱۴۰۱	
	جمع کل	جمع کل	بانک ملت	بانک سامان
خالص پام	۱۸۹,۳۳۴	۱۶۱,۹۱۹,۹۵۰	۵۸,۷۵۵,۱۹	۷۵۰,۰۰۰
سود سهام جاری	۲۰۰,۹۲۰	۱۸,۰۴۱,۳۶۰	۸۴۶,۹۷۸	۸۴۶,۹۷۸
سود سنوات آتی	(۱۱,۵۸۸)	(۱,۳۹۷,۱۹۹)	(۳۹۷,۳۳۳)	(۳۹۷,۳۳۳)
سودهای سرمایه گذاری	۰	(۵۰,۹۵۰)	۰	(۱۰۰,۰۰۰)
خالص پام	۱۸۹,۳۳۴	۱۶۱,۹۱۹,۹۵۰	۵۸,۷۵۵,۱۹	۷۵۰,۰۰۰
حقوق بلند مدت	۰	۰	۰	۰
حقوق جاری	۱۸۹,۳۳۴	۱۶۱,۹۱۹,۹۵۰	۵۸,۷۵۵,۱۹	۷۵۰,۰۰۰
سود و کارپرد و جرائم	۱۱,۵۵۱	۱,۰۳۵,۱۳۶	۳۹۴,۰۶۵	۳۹۴,۰۶۵
الفاظ پرداخت شده	(۳۰۰,۸۹۳)	(۱۰,۹۹۷,۶۰۵)	(۳,۸۷۶,۱۱۳)	(۳,۸۷۶,۱۱۳)
مانده پام	۰	۶,۴۱۹,۴۷۰	۲,۳۹۲,۴۷۱	۵,۰۲۶,۹۹۹
جمع کل	۱۸۹,۳۳۴	۱۶۱,۹۱۹,۹۵۰	۵۸,۷۵۵,۱۹	۷۵۰,۰۰۰

۱- بابت تسهیلات دریافتی فوق، زمین و ساختمان شرکت در وثیقه بانک می باشد.  
 ۲- نرخ بهره عمده واهیهای دریافت شده ۱۸٪ است.  
 ۳- تسهیلات فوق در سررسیدهای شش ماهه و یکساله بازپرداخت می گردد.  
 ۴- تغییرات حاصل از جریان های نقدی و تغییرات غیرنقدی در بخشهای حاصل از فعالیتهای تائید ملی به شرح زیر است:

توضیحات	۱۴۰۱	۱۴۰۰
مانده در ابتدای سال	۳۰۰,۵۳۶	۱۰۰,۲۵۹,۶
دریافت های نقدی	۶۵۰,۸۸۶	۵۰,۸۸۶
سود و کارپرد و جرائم	(۵,۳۹۷,۷۸۸)	(۵,۳۹۷,۷۸۸)
پرداخت های نقدی بابت اصل	(۴,۸۷۷,۸۱۸)	(۴,۸۷۷,۸۱۸)
پرداخت های نقدی	۱۱,۳۳۰,۹۴۰	۱,۰۲۵,۱۱۶
سود و کارپرد و جرائم	(۹,۹۳۱,۳۱۳)	(۹,۹۳۱,۳۱۳)
پرداخت های نقدی بابت اصل	(۹,۱۳,۶۸۱)	(۹,۱۳,۶۸۱)
مانده در ۱۳/۱۲/۲۹	۶,۴۱۹,۴۷۰	۶,۴۱۹,۴۷۰







شرکت دارویی آرایشی بهداشتی آریان کیمیا تک (سهامی عام)

یادداشت‌های توضیحی صورت‌های مالی

سال مالی منتهی به ۲۹ اسفند ۱۴۰۱

(مبالغ به میلیون ریال)

۱۴۰۰	۱۴۰۱	نقد حاصل از عملیات
		گروه:
۴,۰۹۹,۶۶۹	۶,۰۶۱,۰۳۹	<b>سود خالص</b>
		تعدیلات:
۲۳۱,۰۴۶	۲۸۳,۹۱۵	هزینه مالیات بر درآمد
۶۵۰,۸۸۶	۱,۰۲۵,۱۲۶	هزینه های مالی
(۲۲)	(۴,۲۷۸)	سود ناشی از فروش دارایی های ثابت مشهود
۱۰۲,۸۳۰	۱۶۴,۵۰۱	خالص افزایش در ذخیره مزایای پایان خدمات کارکنان
۷۷,۵۱۹	۱۷۵,۴۹۱	استهلاک دارایی های غیر جاری
(۲۳,۴۵۳)	(۲۱,۷۵۱)	سود حاصل از سایر اوراق بهادار و سپرده های سرمایه گذاری بانکی
.	۸۳۸	خالص (سود) / زیان تسعیر ارز غیر مرتبط با عملیات
۳۰,۶۷۲	(۳۰,۷۶۳)	زیان (سود) فروش سرمایه گذاریها
<b>۵,۱۶۹,۱۴۸</b>	<b>۷,۶۵۴,۱۱۸</b>	<b>جمع تعدیلات</b>
		تغییرات در سرمایه در گردش :
(۲,۴۲۶,۱۳۹)	(۵,۸۵۵,۴۵۴)	کاهش (افزایش) دریافتی های عملیاتی
(۶۷۴,۳۵۴)	(۳,۸۴۶,۳۶۸)	کاهش (افزایش) موجودی مواد و کالا
(۹۵,۴۳۶)	(۶۰۵,۸۰۸)	کاهش (افزایش) پیش پرداخت های عملیاتی
۲۱۲,۳۰۱	۳,۸۲۶,۳۰۷	افزایش (کاهش) پرداختی های عملیاتی
(۲,۹۸۳,۶۲۸)	(۶,۴۸۱,۳۲۲)	جمع تغییرات در سرمایه در گردش
<b>۲,۱۸۵,۵۱۹</b>	<b>۱,۱۷۲,۷۹۵</b>	<b>نقد حاصل از عملیات</b>
		شرکت:
		<b>سود خالص</b>
		تعدیلات:
۲۱۷,۸۸۰	۲۵۹,۱۹۹	هزینه مالیات بر درآمد
۶۵۰,۸۸۶	۱,۰۱۱,۹۵۰	هزینه های مالی
(۲۲)	(۴,۲۷۸)	سود ناشی از فروش دارایی های ثابت مشهود
۱۰۲,۳۶۲	۱۶۲,۳۸۴	خالص افزایش در ذخیره مزایای پایان خدمات کارکنان
۷۷,۲۶۰	۱۷۳,۰۳۹	استهلاک دارایی های غیر جاری
(۲۳,۴۵۳)	(۲۱,۷۵۱)	سود حاصل از سایر اوراق بهادار و سپرده های سرمایه گذاری بانکی
.	۸۳۸	خالص (سود) / زیان تسعیر ارز غیر مرتبط با عملیات
۳۰,۶۷۲	(۳۰,۷۶۳)	زیان (سود) فروش سرمایه گذاریها
<b>۵,۱۷۷,۷۱۰</b>	<b>۷,۶۸۲,۹۶۰</b>	<b>جمع تعدیلات</b>
		تغییرات در سرمایه در گردش :
(۲,۴۱۳,۷۶۶)	(۵,۷۸۵,۴۷۱)	کاهش (افزایش) دریافتی های عملیاتی
(۷۱۴,۳۱۱)	(۳,۹۴۹,۳۸۸)	کاهش (افزایش) موجودی مواد و کالا
(۹۱,۶۵۷)	(۶۰۹,۵۸۷)	کاهش (افزایش) پیش پرداخت های عملیاتی
۲۲۰,۰۴۶	۴,۰۹۰,۳۵۹	افزایش (کاهش) پرداختی های عملیاتی
(۲,۹۹۹,۶۸۸)	(۶,۲۵۴,۰۸۶)	جمع تغییرات در سرمایه در گردش
<b>۲,۱۷۸,۰۲۲</b>	<b>۱,۴۲۸,۸۷۳</b>	<b>نقد حاصل از عملیات</b>



شرکت دارویی آرایشی بهداشتی آریان کیمیا تک (سهامی عام)

یادداشت‌های توضیحی صورتهای مالی

سال مالی منتهی به ۲۹ اسفند ۱۴۰۱

(مبالغ به میلیون ریال)

۱۴۰۰	۱۴۰۱
۱,۴۹۵,۰۷۷	۷۹۱,۷۱۷
۱,۴۹۵,۰۷۷	۷۹۱,۷۱۷

۳۱- معاملات غیر نقد

گروه و شرکت:

انتقال سود سهام پرداختی به حساب های پرداختی

۳۲- مدیریت سرمایه و ریسک های گروه:

۳۲-۱- مدیریت سرمایه

شرکت سرمایه خود را مدیریت می کند تا اطمینان حاصل کند در حین حداکثر کردن بازده ذینفعان از طریق بهینه سازی تعادل بدهی و سرمایه، قادر به تداوم فعالیت خواهد بود. ساختار سرمایه شرکت از خالص بدهی و حقوق مالکانه تشکیل می شود.

۳۲-۲- نسبت اهرمی

(مبالغ به میلیون ریال)

۱۴۰۰	۱۴۰۱
۱۰,۱۰۱,۰۵۴	۱۶,۲۵۸,۱۱۶
(۱,۲۸۹,۱۳۱)	(۱,۳۷۹,۹۰۷)
۸,۸۱۱,۹۲۴	۱۴,۸۷۸,۲۰۹
۵,۹۹۴,۴۸۹	۱۰,۶۲۶,۸۳۱
۱۴۷٪	۱۴۰٪

نسبت اهرمی شرکت در پایان سال به شرح زیر است:


جمع بدهی

موجودی نقد

خالص بدهی

حقوق مالکانه

نسبت خالص بدهی به حقوق مالکانه (درصد)



شرکت دارویی آرایشی بهداشتی آریان کیمیا تک (سهامی عام)

یادداشتهای توضیحی صورتهای مالی

سال مالی منتهی به ۲۹ اسفند ۱۴۰۱

**۳-۳۲- اهداف مدیریت ریسک مالی**

شرکت، خدماتی برای دسترسی هماهنگ به بازارهای مالی داخلی و بین المللی و نظارت و مدیریت ریسک های مالی مربوط به عملیات شرکت از طریق گزارش های ریسک داخلی که آسیب پذیری را برحسب درجه و اندازه ریسک ها تجزیه و تحلیل می کند، ارائه می کند. این ریسک ها شامل ریسک بازار (شامل ریسک نرخ ارز و سایر ریسک های قیمت)، ریسک اعتباری و ریسک نقدینگی می باشد. کمیته ریسک شرکت که بر ریسک ها و سیاست های اجرا شده نظارت می کند تا آسیب پذیری از ریسک ها را کاهش دهد، بصورت فصلی به هیأت مدیره گزارش می دهد.

**۴-۳۲- ریسک بازار**


فعالیت های شرکت در وهله اول آن را در معرض ریسک های مالی تغییرات در نرخ های مبادله ارزی قرار می دهد. شرکت به منظور مدیریت کردن آسیب پذیری از ریسک ارزی، بخشی از واردات را از محل ارز حاصل از صادرات تامین می نماید.

**۵-۳۲- مدیریت ریسک اعتباری**

ریسک اعتباری به ریسکی اشاره دارد که طرف قرارداد در ایفای تعهدات قراردادی خود ناتوان باشد که منجر به زیان مالی برای شرکت شود. شرکت سیاستی مبنی بر معامله تنها با طرف های قرارداد معتبر و اخذ وثیقه کافی، در موارد مقتضی، را اتخاذ کرده است، تا ریسک اعتباری ناشی از ناتوانی در ایفای تعهدات توسط مشتریان را کاهش دهد. شرکت تنها با شرکتهایی معامله می کند که رتبه اعتباری بالایی داشته باشد. شرکت با استفاده از اطلاعات مالی عمومی و سوابق معاملاتی خود، مشتریان عمده خود را رتبه بندی اعتباری می کند. آسیب پذیری شرکت و رتبه بندی اعتباری طرف قراردادهای آن، به طور مستمر نظارت شده و ارزش کل معاملات با طرف قراردادهای تأیید شده گسترش می یابد. آسیب پذیری اعتباری از طریق محدودیت های طرف قرارداد که بطور سالانه توسط کمیته مدیریت ریسک بررسی و تأیید می شود، کنترل می شود. ارزیابی اعتباری مستمر بر اساس وضعیت مالی حسابهای دریافتی انجام می شود. همچنین شرکت هیچگونه وثیقه یا سایر روشهای افزایش اعتبار به منظور پوشش ریسک های اعتباری مرتبط با داراییهای مالی خود نگهداری نمی کند.

**۶-۳۲- مدیریت ریسک نقدینگی**

شرکت برای مدیریت ریسک نقدینگی، یک چهارچوب ریسک نقدینگی مناسب برای مدیریت کوتاه مدت، میان مدت و بلند مدت تامین وجوه و الزامات مدیریت نقدینگی تعیین کرده است. شرکت ریسک نقدینگی را از طریق نگهداری اندوخته کافی و تسهیلات بانکی، از طریق نظارت مستمر بر جریان های نقدی پیش بینی شده و واقعی و از طریق تطبیق مقاطع سر رسید داراییها و بدهیهای مالی، مدیریت می کند.






شرکت داروهای آرایشی بهداشتی ایران کمپانی (سهامی عامه)  
 داده‌های توصیفی صورت‌های مالی  
 سال مالی منتهی به ۲۹ اسفند ۱۴۰۱

وحدت ارزی - ۳۳

یادداشت	یورو	دلار آمریکا	درهم امارات	لیر ترکیه	ین ژاپن	یوان چین	دلار هند	ریال قطر	پوند انگلیس	سایر ارزی
۳۱	۷۶۴۱	۳۳۰۴	۱۱,۱۶۶	۳۰۰	۲۰,۵۰۱	۰	۰	۰	۰	۰
۳۱	۶۶۴	۷۲,۲۹۳	۶,۲۶۴	۱,۳۱۹	۰	۹۸۰	۰	۸۵	۰	۰
۱۹	۲۲۱,۰۶۷	۸۲۵,۸۵۹	۰	۰	۰	۰	۰	۰	۰	۰
	۳۲۶,۹۷۳	۹۰۱,۳۵۶	۱۷,۴۳۰	۱,۶۱۹	۲۰,۵۰۱	۹۸۰	۰	۸۵	۰	۰
۳۶	(۴,۱۸۴,۳۰۹)	(۵۵,۸۹۱)	(۶۰,۴۱۹۳)	۰	۰	(۳,۸۸۵)	۰	۰	۰	۰
	(۳,۱۸۴,۳۰۹)	(۵۵,۸۹۱)	(۶۰,۴۱۹۳)	۰	۰	(۳,۸۸۵)	۰	۰	۰	۰
	(۳,۹۲۷,۳۳۷)	۱۴۱,۵۶۵	(۱,۵۸۶,۷۶۳)	۱,۶۱۹	۲۰,۵۰۱	(۳۷۹,۵)	۰	۸۵	۰	۰
	(۴,۹۲۵,۴۹۹)	۵۶,۶۳۳	(۱,۷۳۵,۱۰۰)	۳۴	۶۲	(۳۳۰,۲)	۰	۱۳	۰	۰
	(۱,۳۸۴,۸۷۳)	۶۲۵,۰۴۴	(۱,۳۷۸,۳)	۷۸۰۴	۲۰,۵۰۱	(۱۶۴,۳۷۵)	۴۶۶,۰۰	۸۳	۵,۳۶۳	۰
	(۲,۹۷۱,۵۵۳)	۱۵۵,۱۹۹	(۵,۸۵۵)	۱۲۹	۴۲	(۵,۳۳۴)	۹۰,۳۱	۶	۱,۶۹۷	۰

خالص دارایی‌ها (بدهی‌های) پولی ارزی در ۱۴۰۰/۱۷/۲۹ - ۱۴۰۰/۱۷/۲۹ - میلیون ریال



شرکت دارویی آرایشی بهداشتی آریان کیمیا تک (سهامی عام)

یادداشت‌های توضیحی صورتهای مالی


سال مالی منتهی به ۲۹ اسفند ۱۴۰۱

۲۴- معاملات با اشخاص وابسته

الف معاملات انجام شده گروه با اشخاص وابسته طی سال مورد گزارش:

(مبالغ به میلیون ریال)

شرح	نام شخص وابسته	نوع وابستگی	مشمول ماده ۱۲۹	خرید کالا و خدمات	ودیعه اجاره	علی الحساب دریافتی (پرداختی)	خرید داری ثابت	فروش کالا و خدمات
	پاکشو	سهامدار و عضو هیئت مدیره	بله	۴۸,۶۹۹	۰	۰	۰	۹۴۰
	افق کوروش	سهامدار-عضو مشترک هیئت مدیره	بله	۱۱۰,۵۳۸	۰	۰	۰	۲,۳۸۰,۲۳۵
	گلرنگ پخش	عضو مشترک هیئت مدیره	بله	۰	۰	۰	۰	۳,۰۷۵,۵۴۳
	پدیده شیمی قرن	سهامدار و عضو هیئت مدیره	بله	۳۳,۳۹۹	۰	۰	۰	۲۸۸
	گروه صنعتی گلرنگ	سهامدار و عضو هیئت مدیره	بله	۰	۰	۰	۰	۲۳,۱۰۹
	پدیده شیمی غرب	عضو مشترک هیئت مدیره	بله	۶۰۱,۵۲۹	۰	۰	۰	۸,۹۴۱
شرکتهای همگروه	فروشگاه زنجیره ای فامیلی مدرن	عضو مشترک هیئت مدیره	بله	۹,۹۸۲	۰	۰	۰	۱۴۱,۰۵۴
	پدیده شیمی جم	عضو مشترک هیئت مدیره	بله	۶۰۲,۸۲۳	۰	۰	۰	۸۱۴
	گل پخش اول	عضو مشترک هیئت مدیره	بله	۱,۱۸۴	۰	۰	۰	۵۹۷,۵۶۴
	احمد محمدتقی	سایر اشخاص وابسته	بله	۰	۰	(۲۸,۰۷۸)	۰	۰
	سورنا کوثر	سایر اشخاص وابسته	خیر	۰	۰	(۱۳,۰۰۰)	۰	۰
	دیار نامی عطرسازان کبان	سایر اشخاص وابسته	بله	۱۵,۵۸۱	۰	۰	۰	۰
	شرکت رایحه تجارت تارا	سایر اشخاص وابسته	بله	۴,۰۱۰	۰	۰	۰	۰
	گلرنگ سیستم	عضو مشترک هیئت مدیره	بله	۰	۰	۰	۰	۰
شرکت سرمایه پذیر	اوپن شیمی پلاست	-	خیر	۱,۵۹۶,۴۹۴	۵۰۰	۰	۶۲,۵۴۱	۰





شرکت دارویی آراش بی بهداشتی آریان کیمیا تک (سهامی عام)


یادداشت‌های توضیحی صورتهای مالی

سال مالی منتهی به ۲۹ اسفند ۱۴۰۱

(مبالغ به میلیون ریال)

ب مانده حساب نهایی اشخاص وابسته در گروه به شرح زیر است:

سال ۱۴۰۰	سال ۱۴۰۱			شرح	نام شخص وابسته	
مانده حساب	مانده حساب	سایر پرداختنی‌ها	پرداختنی‌های تجاری	سایر دریافتنی‌ها	دریافتنی‌های تجاری	
(۱۴۰,۶۹۰)	(۲۸۳,۰۳۵)	۲۸۳,۰۳۵	.	.	.	پاکشو
۶۳۹,۴۶۹	۱,۰۸۲,۲۴۳	.	.	.	۱,۰۸۲,۲۴۳	فروشگاه های زنجیره ای افق کوروش
۱,۰۶۵,۴۳۱	۱,۹۸۳,۶۵۷	.	.	.	۱,۹۸۳,۶۵۷	گلرنگ پخش
(۱۹,۳۰۸)	(۱۲۸,۱۸۷)	۱۲۸,۱۸۷	.	.	.	پدیده شیمی قرن
(۶۵۰,۴۰۵)	(۶۲۰,۰۳۶)	۶۲۰,۰۳۶	.	.	.	گروه صنعتی گلرنگ
۸,۷۵۵	.	.	.	.	.	صنایع غذایی کوروش
(۱۳۴,۰۷۹)	(۱۹۵,۲۳۸)	۱۹۵,۲۳۸	.	.	.	پدیده شیمی غرب
(۱,۱۹۸)	.	.	.	.	.	سلامت پخش هستی
.	۱۵,۹۳۹	.	.	.	۱۵,۹۳۹	آزما نانو سیستم
(۱۱۶,۸۳۲)	(۵۰۱,۸۶۷)	۵۰۱,۸۶۷	.	.	.	پدیده شیمی جم
.	۵۴۵,۵۸۸	.	.	.	۵۴۵,۵۸۸	گل پخش اول
۱۰,۶۳۴	۳۸,۶۷۵	.	.	۳۸,۶۷۵	.	احمد محمدتقی
(۳,۷۸۸)	(۳,۷۸۸)	۳,۷۸۸	.	.	.	داده پردازان نوید آینده کیان
(۸۰,۹۷)	(۲۳,۴۴۰)	۲۳,۴۴۰	.	.	.	دیار نامی عطرسازان کیان
۳,۲۶۵	۱۵,۹۲۷	.	.	۱۵,۹۲۷	.	شرکت رایحه تجارت تارا
(۴,۴۸۶)	۳۹۶	.	.	۳۹۶	.	سورنا کوثر
۳۶	.	.	.	.	.	رضا ملک محمدی
۴۰	(۴۰)	.	۴۰	.	.	فرآورده های پروتئینی کوروش
(۱۲۵,۳۳۴)	.	.	.	.	.	کیان الماس مهر
(۱۴۹,۴۱۷)	(۹۶,۵۰۵)	۹۶,۵۰۵	.	.	.	گروه سرمایه گذاری کوروش
.	۱۴۲,۷۷۳	.	.	.	۱۴۲,۷۷۳	فروشگاه های زنجیره ای فامیلی مدرن
.	(۳۶,۶۳۷)	۳۶,۶۳۷	.	.	.	سپهر پلاستیک پدیده
.	(۵۹,۳۹۸)	۵۹,۳۹۸	.	.	.	توسعه صنایع پایدار
.	(۱۰,۵۸۶)	۱۰,۵۸۶	.	.	.	موسسه ویدئو رسانه
(۳۷۰,۰۰۰)	(۵۰۶,۵۳۳)	۵۰۶,۵۳۳	.	.	.	خرده فروشی کوروش
(۱۴,۹۴۷)	(۸,۳۱۶)	۸,۳۱۶	.	.	.	گلرنگ سیستم
۲۲۲,۵۱۶	(۳۸۵,۱۰۳)		۳۸۵,۱۰۳	.	.	شرکت وابسته آوین شیمی پلاست
۸۱,۵۱۱	۸۱,۶۶۶	.	.	۸۱,۶۶۶	.	سایر اشخاص وابسته ویوناسان



شرکت دارویی آرایشی بهداشتی آریان کیمیا تک (سهامی عام)

یادداشت‌های توضیحی صورتهای مالی

سال مالی منتهی به ۲۹ اسفند ۱۴۰۱

ج معاملات انجام شده شرکت با اشخاص وابسته طی سال مورد گزارش :

(مبالغ به میلیون ریال)						
شرح	نام شخص وابسته	نوع وابستگی	مشمول ماده ۱۲۹	خرید کالا و خدمات	خرید داری ثابت	فروش کالا و خدمات
شرکت فرعی	آرین تجارت رایحه آفرین	شرکت سرمایه پذیر	خیر	۱,۰۳۴,۳۴۶	۰	۷۹۸,۳۶۵
شرکتهای همگروه	پاکشو	سهامدار و عضو هیئت مدیره	بله	۴۸,۶۹۹	۰	۹۴۰
	افق کوروش	سهامدار-عضو مشترک هیئت مدیره	بله	۱۱۰,۵۳۸	۰	۲,۳۸۰,۲۳۵
	گلرنگ پخش	عضو مشترک هیئت مدیره	بله	۰	۰	۳,۰۷۵,۵۴۳
	پدیده شیمی قرن	سهامدار و عضو هیئت مدیره	بله	۳۳,۳۹۹	۰	۳۸۸
	گروه صنعتی گلرنگ	سهامدار و عضو هیئت مدیره	بله	۰	۰	۲۳,۱۰۹
	پدیده شیمی غرب	عضو مشترک هیئت مدیره	بله	۶۰۱,۵۲۹	۰	۸,۹۴۱
	فروشگاه زنجیره ای فامیلی مدرن	عضو مشترک هیئت مدیره	بله	۹,۹۸۲	۰	۱۴۱,۰۵۴
	پدیده شیمی جم	عضو مشترک هیئت مدیره	بله	۶۰۲,۸۲۳	۰	۸۱۴
	گلرنگ سیستم	عضو مشترک هیئت مدیره	بله	۰	۰	۰
	فرآورده های پروتئینی کوروش	عضو مشترک هیئت مدیره	بله	۰	۰	۰
گل پخش اول	عضو مشترک هیئت مدیره	بله	۱,۱۸۴	۰	۵۹۷,۵۶۴	
شرکت وابسته	آوین شیمی پلاست	شرکت سرمایه پذیر	خیر	۱,۵۹۶,۴۹۴	۶۲,۵۴۱	۰





شرکت دارویی آرایشی بهداشتی آریان کیمیا تک (سهامی عام)

بازرسی صورت‌های توضیحی صورت‌های مالی

سال مالی منتهی به ۲۹ اسفند ۱۴۰۱

د مانده حساب نهایی اشخاص وابسته در شرکت به شرح زیر است:

(مبالغ به میلیون ریال)

شرح	نام شخص وابسته	سال ۱۴۰۱		مانده حساب
		دریافتنی های تجاری	سایر دریافتنی ها	
شرکت فرعی	آرین تجارت رایحه آفرین	۰	۳۳۱,۶۰۲	(۳۷,۵۵۲)
شرکتهای همگروه	پاکشو	۰	۲۸۳,۰۳۵	(۱۴۰,۶۹۰)
	فروشگاه های زنجیره ای افق کوروش	۱,۰۸۲,۲۴۳	۰	۶۳۹,۴۶۹
	گلرنگ پخش	۱,۹۸۳,۶۵۷	۰	۱,۰۶۵,۴۳۱
	پدیده شیمی قرن	۰	۱۲۸,۱۸۷	(۱۹,۳۰۸)
	گروه صنعتی گلرنگ	۰	۶۲۰,۰۳۶	(۶۵۰,۴۰۵)
	صنایع غذایی کوروش	۰	۰	۸,۷۵۵
	پدیده شیمی غرب	۰	۱۹۵,۲۳۸	(۱۳۴,۰۷۹)
	سلامت پخش هستی	۰	۰	(۱,۱۹۸)
	آزما نانو سیستم	۱۵,۹۳۹	۰	۰
	پدیده شیمی جم	۰	۵۰۱,۸۶۷	(۱۱۶,۸۲۲)
	گل پخش اول	۵۴۵,۵۸۸	۰	۰
	فرآورده های پروتئینی کوروش	۰	۴۰	۴۰
	فروشگاه های زنجیره ای فامیلی مدرن	۱۴۲,۷۷۳	۰	۰
	سپهر پلاستیک پدیده	۰	۳۶,۶۳۷	(۳۶,۶۳۷)
	دیار نامی عطر سازان کیان	۰	۶۴,۱۵۴	(۶۴,۱۵۴)
	توسعه صنایع پایدار	۰	۵۹,۳۹۸	(۵۹,۳۹۸)
	کیان الماس مهر	۰	۰	(۱۲۵,۳۲۴)
موسسه ویدئو رسانه	۰	۱۰,۵۸۶	۰	
گروه سرمایه گذاری کوروش	۰	۹۶,۵۰۵	(۱۴۹,۴۱۷)	
خرده فروشی کوروش	۰	۵۰۶,۵۳۳	(۳۷۰,۰۰۰)	
گلرنگ سیستم	۰	۸,۳۱۶	(۱۴,۹۴۷)	
شرکت سرمایه پذیر	آوین شیمی پلاست	۰	۳۸۵,۱۰۳	۲۲۲,۵۱۶
سایر اشخاص وابسته	ویوناسان	۰	۸۱,۶۶۶	۸۱,۵۱۱

۳۵- تعهدات ، بدهیهای احتمالی و داراییهای احتمالی

شرکت فاقد تعهدات ، بدهی ها و داراییهای احتمالی موضوع ماده ۲۳۵ اصلاحیه قانون تجارت مصوب ۱۳۴۷ در تاریخ صورت وضعیت مالی می باشد.

۳۶- رویدادهای بعد از تاریخ صورت وضعیت مالی

در فاصله بین تاریخ صورت وضعیت مالی و تاریخ تایید صورت‌های مالی، رویداد با اهمیتی که مستلزم افشاء یا تعدیل در صورت‌های مالی باشد، رخ نداده است.

۳۷- سود سهام پیشنهادی

پیشنهاد هیئت مدیره برای تقسیم سود ، مبلغ ۶۰۶ میلیارد ریال (مبلغ ۱۵۲ ریال برای هر سهم) می باشد.

