

شرکت دارویی، آرایشی و بهداشتی آریان کیمیا تک (سهامی عام)
گزارش حسابرس مستقل و بازرس قانونی
به انضمام صورت های مالی تلفیقی گروه و شرکت
برای سال مالی منتهی به ۲۹ اسفند ماه ۱۴۰۰

شرکت دارویی، آرایشی و بهداشتی آریان کیمیا تک (سهامی عام)

فهرست مندرجات

شماره صفحه

عنوان

۱ الی ۳

گزارش حسابرس مستقل و بازرس قانونی

۱ الی ۴۸

صورت های مالی تلفیقی گروه و شرکت



گزارش حسابرس مستقل و بازرس قانونی

به مجمع عمومی عادی صاحبان سهام

شرکت دارویی، آرایشی و بهداشتی آریان کیمیا تک (سهامی عام)

گزارش نسبت به صورت های مالی

مقدمه

۱- صورت های مالی تلفیقی گروه و شرکت دارویی، آرایشی و بهداشتی آریان کیمیا تک (سهامی عام) شامل صورت وضعیت های مالی به تاریخ ۲۹ اسفند ماه ۱۴۰۰ و صورت های سود و زیان، تغییرات در حقوق مالکانه و جریان های نقدی برای سال مالی منتهی به تاریخ مزبور و یادداشت های توضیحی ۱ تا ۳۷ توسط این موسسه، حسابرسی شده است.

مسئولیت هیئت مدیره در قبال صورت های مالی

۲- مسئولیت تهیه صورت های مالی یادشده طبق استانداردهای حسابداری، با هیئت مدیره شرکت است. این مسئولیت شامل طراحی، اعمال و حفظ کنترل های داخلی مربوط به تهیه صورت های مالی است به گونه ای که این صورت ها، عاری از تحریف با اهمیت ناشی از تقلب یا اشتباه باشد.

مسئولیت حسابرس و بازرس قانونی

۳- مسئولیت این موسسه، اظهارنظر نسبت به صورت های مالی یاد شده بر اساس حسابرسی انجام شده طبق استانداردهای حسابرسی است. استانداردهای مزبور ایجاب می کند این موسسه الزامات آیین رفتار حرفه ای را رعایت و حسابرسی را به گونه ای برنامه ریزی و اجرا کند که از نبود تحریف با اهمیت در صورت های مالی، اطمینان معقول کسب شود.

حسابرسی شامل اجرای روش هایی برای کسب شواهد حسابرسی درباره مبالغ و دیگر اطلاعات افشا شده در صورت های مالی است. انتخاب روش های حسابرسی، به قضاوت حسابرس، از جمله ارزیابی خطرهای تحریف با اهمیت ناشی از تقلب یا اشتباه در صورت های مالی، بستگی دارد. برای ارزیابی این خطرها، کنترل های داخلی مربوط به تهیه و ارائه صورت های مالی به منظور طراحی روش های حسابرسی مناسب شرایط موجود، و نه به قصد اظهار نظر نسبت به اثربخشی کنترل های داخلی واحد تجاری، بررسی می شود. حسابرسی همچنین شامل ارزیابی مناسب بودن رویه های حسابداری استفاده شده و معقول بودن برآوردهای حسابداری انجام شده توسط هیئت مدیره و نیز ارزیابی کلیت ارائه صورت های مالی است.

این موسسه اعتقاد دارد که شواهد حسابرسی کسب شده، برای اظهارنظر نسبت به صورت های مالی، کافی و مناسب است. همچنین این موسسه مسئولیت دارد، ضمن ایفای وظایف بازرس قانونی، موارد لازم و نیز موارد عدم رعایت الزامات قانونی مقرر در اصلاحیه قانون تجارت و مفاد اساسنامه شرکت را به مجمع عمومی عادی صاحبان سهام گزارش کند.

اظهار نظر

۴- به نظر این موسسه، صورت های مالی یاد شده در بالا، وضعیت مالی گروه و شرکت دارویی، آرایشی و بهداشتی آریان کیمیا تک (سهامی عام) در تاریخ ۲۹ اسفند ماه ۱۴۰۰ و عملکرد مالی و جریان های نقدی گروه و شرکت را برای سال مالی منتهی به تاریخ مزبور، از تمام جنبه های با اهمیت، طبق استانداردهای حسابداری به نحو مطلوب نشان می دهد.

تاکید بر مطلب خاص

۵- مالیات عملکرد سال مالی ۱۳۹۹ و سال مالی مورد گزارش شرکت اصلی بر اساس سود ابرازی و اعمال معافیت های مندرج در یادداشت ۱-۲-۲۷، در صورت های مالی منعکس گردیده است. در این ارتباط، تعیین وضعیت قطعی مالیات سال های مذکور و پذیرش معافیت های مورد اشاره، موکول به رسیدگی و اعلام نظر نهایی مسئولین مالیاتی می باشد. اظهار نظر این موسسه در اثر مفاد بند فوق، تعدیل نشده است.

گزارش در مورد سایر اطلاعات

۶- مسئولیت "سایر اطلاعات" با هیئت مدیره شرکت است. سایر اطلاعات شامل اطلاعات موجود در گزارش تفسیری مدیریت است. اظهار نظر این موسسه نسبت به صورت های مالی، در برگیرنده اظهار نظر نسبت به "سایر اطلاعات" نیست و نسبت به آن هیچ نوع اطمینانی اظهار نمی شود. در ارتباط با حسابرسی صورت های مالی، مسئولیت این موسسه مطالعه "سایر اطلاعات" به منظور شناسایی مغایرت های با اهمیت آن با صورت های مالی یا با اطلاعات کسب شده در فرآیند حسابرسی و یا تحریف های با اهمیت است. در صورتی که این موسسه به این نتیجه برسد که تحریف با اهمیتی در "سایر اطلاعات" وجود دارد، باید این موضوع را گزارش کند. در این خصوص، نکته قابل گزارشی وجود ندارد.

گزارش در مورد سایر الزامات قانونی و مقرراتی شرکت دارویی، آرایشی و بهداشتی آریان کیمیا تک (سهامی عام) گزارش در مورد سایر وظایف بازرسی قانونی

۷- مفاد ماده ۲۴۰ اصلاحیه قانون تجارت در خصوص پرداخت سود سهام سال قبل ظرف مهلت مقرر، رعایت نشده است.

۸- معاملات مندرج در یادداشت توضیحی ۳۴، به عنوان کلیه معاملات مشمول ماده ۱۲۹ اصلاحیه قانون تجارت که طی سال مالی مورد گزارش انجام شده و توسط هیئت مدیره شرکت به اطلاع این موسسه رسیده، مورد بررسی قرار گرفته است. معاملات مذکور، با رعایت تشریفات مقرر در ماده قانونی یاد شده در خصوص کسب مجوز از هیئت مدیره و عدم شرکت مدیر ذینفع در رای گیری صورت پذیرفته است. به نظر این موسسه، معاملات مزبور در چارچوب روابط فیما بین شرکت های گروه صورت پذیرفته است.

۹- گزارش هیئت مدیره درباره فعالیت و وضع عمومی شرکت، موضوع ماده ۲۳۲ اصلاحیه قانون تجارت، که به منظور تقدیم به مجمع عمومی عادی صاحبان سهام تنظیم گردیده، مورد بررسی این مؤسسه قرار گرفته است. با توجه به رسیدگی های انجام شده، نظر این مؤسسه به موارد با اهمیتی که حاکی از مغایرت اطلاعات مندرج در گزارش مذکور با اسناد و مدارک ارائه شده از جانب هیئت مدیره باشد، جلب نشده است.



مؤسسه حسابرسی هوشیار ممیز (حسابداران رسمی)
گزارش حسابرسی مستقل و بازرسی قانونی - ادامه
شرکت دارویی، آرایشی و بهداشتی آریان کیمیا تک (سهامی عام)

گزارش در مورد سایر مسئولیت های قانونی و مقرراتی حسابرس

۱۰- مقررات و ضوابط تعیین شده توسط سازمان بورس و اوراق بهادار در خصوص ارائه صورتجلسه مجمع عمومی حداکثر ظرف مدت ده روز پس از برگزاری مجمع به مرجع ثبت شرکت ها، افشای فوری تغییرات نمایندگان اشخاص حقوقی هیات مدیره و پرداخت سود سهام سال قبل ظرف مهلت ۸ ماه، رعایت نشده است. همچنین در ارتباط با الزامات مقرر در دستورالعمل حاکمیت شرکتی مستنداتی در خصوص تشکیل کمیته انتصابات و نیز رعایت ممنوعیت عضویت هم زمان اعضای هیأت مدیره غیر موظف شرکت در بیش از سه شرکت، به این مؤسسه ارائه نگردیده است.

۱۱- کنترل های داخلی حاکم بر گزارشگری مالی شرکت، طبق الزامات سازمان بورس و اوراق بهادار در چارچوب چک لیست های ابلاغی بررسی شده است. براساس بررسی انجام شده و با توجه به محدودیت های ذاتی کنترل های داخلی، این مؤسسه به مواردی حاکی از وجود نقاط ضعف با اهمیت کنترل های داخلی حاکم بر گزارشگری مالی، طبق دستورالعمل کنترل های داخلی مصوب سازمان بورس و اوراق بهادار، برخورد نکرده است.

۱۲- در اجرای ماده ۳۳ دستورالعمل اجرایی قانون مبارزه با پولشویی توسط حسابرسان، رعایت مفاد قانون مزبور و آیین نامه ها و دستورالعمل های اجرایی مرتبط، در چارچوب چک لیست های ابلاغی مرجع ذیربط و استانداردهای حسابرسی، توسط این مؤسسه مورد ارزیابی قرار گرفته است. در این خصوص، این مؤسسه به موارد با اهمیتی حاکی از عدم رعایت قوانین و مقررات یاد شده، برخورد نکرده است.

۹ تیرماه ۱۴۰۱

مؤسسه حسابرسی هوشیار ممیز

(حسابداران رسمی)

محمدجواد هدایتی

سید محمد نوریان

۸۰۸۹۶۶

۹۲۲۰۴۸



Handwritten signature and number ۹۲۲۰۴۸.

تاریخ:

شماره:

پیوست:



شرکت دارویی آرایشی بهداشتی آریان کیمیا تک

سهامی عام - شماره ثبت: ۱۹۱۵۸۱

شرکت دارویی آرایشی بهداشتی آریان کیمیا تک (سهامی عام)

صورت‌های مالی تلفیقی و جداگانه

سال مالی منتهی به ۲۹ اسفند ۱۴۰۰

مجمع عمومی صاحبان سهام

با احترام

به پیوست صورت‌های مالی تلفیقی و جداگانه شرکت دارویی آرایشی و بهداشتی آریان کیمیا تک (سهامی عام) مربوط به سال مالی منتهی به ۲۹ اسفند ۱۴۰۰ تقدیم می‌شود. اجزای تشکیل دهنده صورت‌های مالی به قرار زیر است:

شماره صفحه	الف: صورت‌های مالی اساسی تلفیقی
۲	۱- صورت سود و زیان تلفیقی
۳	۲- صورت وضعیت مالی تلفیقی
۴	۳- صورت تغییرات در حقوق مالکانه تلفیقی
۵	۴- صورت جریان های نقدی تلفیقی
۶	ب: صورت‌های مالی اساسی جداگانه شرکت دارویی آرایشی بهداشتی آریان کیمیا تک
۷	۱- صورت سود و زیان جداگانه
۸	۲- صورت وضعیت مالی جداگانه
۹	۳- صورت تغییرات در حقوق مالکانه جداگانه
۱۰-۴۸	۴- صورت جریان های نقدی جداگانه
	پ: یادداشتهای توضیحی صورت های مالی

صورت‌های مالی تلفیقی و جداگانه شرکت طبق استانداردهای حسابداری تهیه شده و در تاریخ ۱۴۰۱/۰۳/۲۹ به تأیید هیئت مدیره شرکت رسیده است.

اعضای هیئت مدیره	نام نماینده اشخاص حقوقی	سمت	امضاء
شرکت گروه صنعتی گلرنگ	سید محمد باقر فاضلیان	رئیس هیات مدیره	
شرکت کیان الماس مهر	کوروش شایان	نایب رئیس هیات مدیره	
شرکت گروه صنعتی پاکشو	محمد عالمی	عضو هیات مدیره	
شرکت سرمایه گذاری توسعه صنایع پایدار	سیدعبدالرضا مظفری چنیجانی	عضو هیات مدیره	
شرکت گروه سرمایه گذاری کوروش	ناصر گورابی	مدیر عامل و عضو هیات مدیره	

شرکت دارویی آرابشی بهداشتی آریان کیمیا تک (سهامی عام)

صورت سود و زیان تلفیقی

سال مالی منتهی به ۲۹ اسفند ۱۴۰۰

سال ۱۳۹۹	سال ۱۴۰۰	یادداشت	
میلیون ریال	میلیون ریال		
۱۲,۶۲۶,۰۷۹	۱۶,۸۲۲,۸۱۳	۴	عملیات در حال تداوم
(۶,۴۶۷,۹۸۲)	(۸,۶۳۳,۳۳۰)	۵	فروش خالص
۶,۱۵۸,۰۹۶	۸,۱۸۹,۴۸۳		بهای تمام شده کالای فروش رفته
(۲۱۴,۶۴۳)	(۲۵۴,۷۹۰)	۶	سود ناخالص
(۱,۵۷۵,۶۷۷)	(۲,۹۷۴,۱۶۲)	۷	هزینه های اداری و تشکیلاتی
(۱,۷۹۰,۳۲۰)	(۳,۲۲۸,۹۵۲)		هزینه های توزیع و فروش
۴,۴۶۷,۷۷۶	۴,۹۶۰,۵۳۱		سود عملیاتی
(۵۱۶,۸۴۲)	(۶۷۴,۲۱۰)	۸	هزینه های مالی
(۴۹,۷۹۳)	۱۲,۱۸۹	۹	خالص سایر درآمدهای غیر عملیاتی
۳,۸۰۱,۱۴۱	۴,۲۹۸,۵۱۰		سود قبل از احتساب سهم گروه از سود شرکتهای وابسته
.	۳۲,۲۰۶		سهم گروه از سود شرکتهای وابسته
۳,۸۰۱,۱۴۱	۴,۳۳۰,۷۱۶		سود عملیات در حال تداوم قبل از مالیات
			هزینه مالیات بر درآمد
(۱۹۲,۰۶۸)	(۱۹۴,۴۴۰)	۲۷	دوره جاری
.	(۳۶,۶۰۶)		دوره های قبل
(۱۹۲,۰۶۸)	(۲۳۱,۰۴۶)		سود بعد از مالیات
۳,۶۰۹,۰۷۳	۴,۰۹۹,۶۶۹		سود قابل انتساب به:
۳,۶۰۹,۰۷۳	۴,۰۸۷,۸۵۰		مالکان شرکت اصلی
.	۱۱,۸۱۹		منافع فاقد کنترل
۳,۶۰۹,۰۷۳	۴,۰۹۹,۶۶۹		سود پایه هر سهم قابل انتساب به مالکان شرکت اصلی:
۴,۵۴۰	۳,۱۲۹		عملیاتی (ریال)
(۵۴۲)	(۳۹۶)		غیر عملیاتی (ریال)
۳,۹۹۸	۲,۷۳۳	۱۰	سود پایه هر سهم براساس میانگین موزون تعداد سهام عادی (ریال)
۲,۴۰۶	۲,۷۳۳		سود پایه هر سهم براساس سهام عادی موجود در تاریخ صورت وضعیت مالی (ریال)

از آنجائیکه اجزای تشکیل دهنده صورت سود و زیان جامع تلفیقی محدود به سود خالص تلفیقی سال است، لذا صورت سود و زیان جامع تلفیقی ارائه نشده است. یادداشتهای توضیحی همراه بخش جدایی ناپذیر صورتهای مالی است

مؤسسه حسابرسی هوشیار ممیز
(حسابداران رسمی)
ضمائم پیوست گزارش

شرکت دارویی آرابیسی بهداشتی آربان کیمیا تک (سهامی عام)

صورت وضعیت مالی تلفیقی

در تاریخ ۲۹ اسفند ۱۴۰۰

۱۳۹۹/۱۲/۳۰	۱۴۰۰/۱۲/۲۹	یادداشت
میلیون ریال	میلیون ریال	دارائیهها:
		داراییهای غیر جاری :
۸۴۰,۹۱۷	۱,۰۵۶,۲۶۸	۱۱ داراییهای ثابت مشهود
۱۰,۰۵۶	۱۹,۳۷۵	۱۲ داراییهای نامشهود
.	۳۰۵,۲۰۶	۱۴ سرمایه گذاری در شرکت وابسته
.	۴	۱۵ سایر سرمایه گذاری های بلندمدت
۲۷,۰۹۸	۴۵,۴۶۸	۱۶ سایر دریافتنی های بلند مدت
۸۷۸,۰۷۱	۱,۴۲۶,۳۲۰	جمع داراییهای غیر جاری :
		دارائیههای جاری :
۱,۲۴۰,۶۶۹	۱,۳۳۶,۱۰۵	۱۷ سفارشات و پیش پرداختها
۴,۷۵۴,۰۳۱	۵,۴۲۸,۳۸۵	۱۸ موجودی مواد و کالا
۳,۸۸۳,۷۹۲	۶,۲۹۱,۷۱۶	۱۹ دریافتنی های تجاری و غیر تجاری
۳۴۹,۴۸۵	۳۰۵,۴۶۴	۲۰ سرمایه گذاری کوتاه مدت
۳۵۸,۱۸۷	۱,۲۹۱,۱۴۲	۲۱ موجودی نقد
۱۰,۵۸۶,۱۶۴	۱۴,۶۵۲,۸۱۱	جمع داراییهای جاری :
۱۱,۴۶۴,۲۳۵	۱۶,۰۷۹,۱۳۲	جمع دارائیهها:
		حقوق مالکانه و بدهی ها:
		حقوق مالکانه:
۱,۵۰۰,۰۰۰	۱,۵۰۰,۰۰۰	۲۲ سرمایه
۱۵۰,۰۰۰	۱۵۰,۰۰۰	۲۳ اندوخته قانونی
۳,۷۲۲,۲۶۶	۴,۳۰۹,۹۴۰	سود و زیان انباشته
۵,۳۷۲,۲۶۶	۵,۹۵۹,۹۴۰	حقوق مالکانه قابل انتساب به مالکان شرکت اصلی
	۱۲,۱۴۹	۲۴ منافع فاقد حق کنترل
۵,۳۷۲,۲۶۶	۵,۹۷۲,۰۸۹	جمع حقوق مالکانه
		بدهی ها:
		بدهیهای غیر جاری:
۱۶۹,۸۳۱	۲۷۲,۶۶۱	۲۵ ذخیره مزایای پایان خدمت
۱۶۹,۸۳۱	۲۷۲,۶۶۱	جمع بدهیهای غیر جاری :
		بدهیهای جاری:
۲,۶۶۴,۱۰۳	۴,۳۷۱,۴۸۰	۲۶ پرداختنی های تجاری و غیر تجاری
۲۵۲,۷۷۰	۱۹۴,۴۴۰	۲۷ مالیات پرداختنی
.	۴۶۰,۶۴۴	۲۸ سود سهام پرداختنی
۳,۰۰۵,۲۶۶	۴,۸۰۷,۸۱۸	۲۹ تسهیلات مالی دریافتی
۵,۹۲۲,۱۳۹	۹,۸۳۴,۳۸۲	جمع بدهیهای جاری :
۶,۰۹۱,۹۷۰	۱۰,۱۰۷,۰۴۳	جمع بدهی ها:
۱۱,۴۶۴,۲۳۵	۱۶,۰۷۹,۱۳۲	جمع حقوق مالکانه و بدهیها:

یادداشتهای توضیحی همراه بخش جدایی ناپذیر صورتهای مالی است

(حسابداران رسمی)

 ضمیمه بیوست گزارش

شرکت دارویی آرایشی بهداشتی آریان کیمیا تک (سهامی عام)
صورت تغییرات در حقوق مالکانه تلفیقی
سال مالی منتهی به ۲۹ اسفند ۱۴۰۰

جمع کل	منافع فاقد حق کنترل	قابل انتساب به مالکان شرکت اصلی	سود انباشته	اندوخته قانونی	سرمایه
میلیون ریال	میلیون ریال	میلیون ریال	میلیون ریال	میلیون ریال	میلیون ریال
۲,۰۷۸,۱۹۳	۰	۲,۰۷۸,۱۹۳	۱,۵۲۸,۱۹۳	۵۰,۰۰۰	۵۰,۰۰۰
۳۶۰,۹۰۷۳	۰	۳۶۰,۹۰۷۳	۳۶۰,۹۰۷۳	۰	۰
(۱,۳۱۵,۰۰۰)	۰	(۱,۳۱۵,۰۰۰)	(۱,۳۱۵,۰۰۰)	۰	۰
۱,۰۰۰,۰۰۰	۰	۱,۰۰۰,۰۰۰	۰	۰	۱,۰۰۰,۰۰۰
۰	۰	۰	(۱۰۰,۰۰۰)	۱۰۰,۰۰۰	۰
۵,۳۷۲,۲۶۶	۰	۵,۳۷۲,۲۶۶	۴,۷۷۲,۲۶۶	۱۵۰,۰۰۰	۱,۵۰۰,۰۰۰

مانده در ۱۳۹۹/۱۰/۰۱
تغییرات حقوق مالکانه در سال ۱۳۹۹
 سود خالص سال ۱۳۹۹
 سود سهام مصوب
 افزایش سرمایه
 تخصیص به اندوخته قانونی
 مانده در ۱۳۹۹/۱۲/۳۰

۴,۰۹۹,۶۶۹	۱۱,۸۱۹	۴,۰۸۷,۸۵۰	۴,۰۸۷,۸۵۰	۰	۰
(۳,۵۰۰,۰۰۰)	۰	(۳,۵۰۰,۰۰۰)	(۳,۵۰۰,۰۰۰)	۰	۰
(۱۷۶)	۰	(۱۷۶)	(۱۷۶)	۰	۰
۳۰۰	۳۰۰	۰	۰	۰	۰
۳۰	۳۰	۰	۰	۰	۰
۵,۹۷۲,۰۸۹	۱۲,۱۴۹	۵,۹۵۹,۹۴۰	۴,۳۰۹,۹۴۰	۱۵۰,۰۰۰	۱,۵۰۰,۰۰۰

تغییرات حقوق مالکانه در سال ۱۴۰۰
 سود خالص سال ۱۴۰۰
 سود سهام مصوب
 افزایش منافع در شرکت فرعی
 منافع فاقد حق کنترل ناشی از تحصیل سهام شرکت فرعی جدید
 تخصیص به اندوخته قانونی
 مانده در ۱۴۰۰/۱۲/۲۹

مهر و امضای هیئت مدیره
 (حسابداران رسمی)
 ضمیمه پروست گزارش

ناظر

یادداشت‌های توضیحی همراه بخش جدایی ناپذیر صورتهای مالی است

شرکت دارویی آرابشی بهداشتی آریان کیمیا تک (سهامی عام)

صورت جریان های نقدی تلفیقی

سال مالی منتهی به ۲۹ اسفند ۱۴۰۰

سال ۱۳۹۹	سال ۱۴۰۰	یادداشت
میلیون ریال	میلیون ریال	
		جریان های نقدی حاصل از فعالیتهای عملیاتی:
		نقد حاصل از عملیات
۴۴۱,۲۲۵	۲,۱۸۵,۵۱۹	۳۰
(۱۶۰,۴۷۱)	(۲۸۹,۳۷۶)	پرداخت های نقدی بابت مالیات بر درآمد
۲۸۰,۷۵۴	۱,۸۹۶,۱۴۳	جریان خالص ورود (خروج) نقد حاصل از فعالیت های عملیاتی
		جریان های نقدی حاصل از فعالیت های سرمایه گذاری :
		دریافت های نقدی حاصل از فروش دارایی های ثابت مشهود
۷,۷۵۱	۲۲	پرداخت های نقدی برای خرید دارایی های ثابت مشهود
(۳۴۱,۷۴۷)	(۲۹۲,۶۷۹)	پرداخت های نقدی برای خرید سایر دارائیهها
.	.	پرداخت های نقدی برای خرید دارایی های نامشهود
(۳۰۸)	(۹,۵۰۹)	پرداخت های نقدی برای تحصیل سرمایه گذاری های بلند مدت
.	(۳۰۵,۲۱۰)	دریافت های نقدی حاصل از فروش سرمایه گذاری های کوتاه مدت
۱۴۴,۷۲۴	۱۳,۳۴۹	پرداخت های نقدی برای تحصیل سرمایه گذاری های کوتاه مدت
(۴۱۰,۵۳۹)	.	دریافت های نقدی حاصل از سایر سرمایه گذاریها
۵,۸۵۳	۲۳,۴۵۳	جریان خالص ورود (خروج) نقد حاصل از فعالیت های سرمایه گذاری
(۵۹۴,۲۶۶)	(۵۷۰,۵۷۵)	جریان خالص ورود (خروج) نقد قبل از فعالیت های تامین مالی
(۳۱۳,۵۱۲)	۱,۳۲۵,۵۶۹	جریان های نقدی حاصل از فعالیتهای تامین مالی :
		دریافت های نقدی حاصل از تسهیلات
۵,۸۵۲,۲۲۴	۱۰,۰۲۵,۲۹۶	پرداختهای نقدی بابت اصل تسهیلات
(۴,۹۱۳,۴۷۷)	(۸,۲۳۹,۷۹۸)	پرداختهای نقدی بابت سود تسهیلات
(۴۷۲,۳۹۵)	(۶۳۳,۸۳۳)	پرداختهای نقدی بابت سود سهام
.	(۱,۵۴۴,۲۷۹)	جریان خالص ورود (خروج) نقد حاصل از فعالیت های تامین مالی
۴۶۶,۳۵۲	(۳۹۲,۶۱۴)	خالص افزایش (کاهش) در موجودی نقد
۱۵۲,۸۴۰	۹۳۲,۹۵۵	مانده موجودی نقد در ابتدای سال
۲۰۵,۰۲۲	۳۵۸,۱۸۷	تاثیر تغییرات نرخ ارز
۳۲۵	.	مانده موجودی نقد در پایان سال
۳۵۸,۱۸۷	۱,۲۹۱,۱۴۲	
		معاملات غیر نقدی
۱,۳۱۵,۰۰۰	۱,۴۹۵,۰۷۷	۳۱

یادداشتهای توضیحی همراه بخش جدایی ناپذیر صورتهای مالی است



ضمائم پیوست گزارش

(Handwritten signature)

(Handwritten signature)

(Large handwritten signature)

شرکت دارویی آرابیسی بهداشتی آریان کیمیا تک (سهامی عام)

صورت سود و زیان جداگانه

سال مالی منتهی به ۲۹ اسفند ۱۴۰۰

سال ۱۳۹۹	سال ۱۴۰۰	یادداشت	
میلیون ریال	میلیون ریال		
۱۲,۶۲۶,۰۷۹	۱۷,۲۱۰,۱۰۹	۴	عملیات در حال تداوم
(۶,۴۶۷,۹۸۲)	(۹,۲۰۸,۷۹۰)	۵	فروش خالص
۶,۱۵۸,۰۹۶	۸,۰۰۱,۳۲۰		بهای تمام شده کالای فروش رفته
(۲۱۴,۶۴۳)	(۲۴۱,۴۴۷)	۶	سود ناخالص
(۱,۵۷۵,۶۷۷)	(۲,۸۴۳,۱۸۰)	۷	هزینه های اداری و تشکیلاتی
(۱,۷۹۰,۳۲۰)	(۳,۰۸۴,۶۲۷)		هزینه های توزیع و فروش
۴,۳۶۷,۷۷۶	۴,۹۱۶,۶۹۳		سود عملیاتی
(۵۱۶,۸۴۲)	(۶۷۴,۲۰۵)	۸	هزینه های مالی
(۴۹,۷۹۳)	۹۷,۶۱۶	۹	خالص سایر درآمدهای غیر عملیاتی
۳,۸۰۱,۱۴۱	۴,۳۴۰,۱۰۴		سود عملیات در حال تداوم قبل از مالیات
(۱۹۲,۰۶۸)	(۱۸۱,۲۷۴)	۲,۷	هزینه مالیات بر درآمد
.	(۳۶,۶۰۶)		دوره جاری
(۱۹۲,۰۶۸)	(۲۱۷,۸۸۰)		دوره های قبل
۳,۶۰۹,۰۷۳	۴,۱۲۲,۲۲۴		سود بعد از مالیات
۴,۵۴۰	۳,۰۷۵		سود پایه هر سهم:
(۵۴۲)	(۳۲۷)		عملیاتی (ریال)
۳,۹۹۸	۲,۷۴۸	۱۰	غیر عملیاتی (ریال)
۲,۴۰۶	۲,۷۴۸		سود پایه هر سهم براساس میانگین موزون تعداد سهام عادی (ریال)
			سود پایه هر سهم براساس سهام عادی موجود در تاریخ صورت وضعیت مالی (ریال)

یادداشت‌های توضیحی همراه بخش جدایی ناپذیر صورتهای مالی است

از آنجاییکه اجزای تشکیل دهنده صورت سود و زیان جامع محدود به سود خالص سال است، لذا صورت سود و زیان جامع ارائه نشده است.

موسسه حسابرسی هوشیار معین
(حسابداری رسمی)
ضمانت پیوست گزارش

شرکت دارویی آرایشی بهداشتی آریان کیمیا تک (سهامی عام)

صورت وضعیت مالی جداگانه

در تاریخ ۲۹ اسفند ۱۴۰۰

یادداشت	۱۴۰۰/۱۲/۲۹	۱۳۹۹/۱۲/۳۰
	میلیون ریال	میلیون ریال
دارائیهها:		
داراییهای غیر جاری :		
۱۱ داراییهای ثابت مشهود	۱,۰۵۵,۵۴۶	۸۴۰,۹۱۷
۱۲ داراییهای نامشهود	۱۹,۳۷۵	۱۰,۰۵۶
۱۳ سرمایه گذاری در شرکت فرعی	۷۰۰	.
۱۴ سرمایه گذاری در شرکت وابسته	۳۰۰,۰۰۰	.
۱۵ سایر سرمایه گذاری های بلند مدت	۴	.
۱۶ سایر دریافتی های بلند مدت	۴۵,۴۶۸	۲۷,۰۹۸
جمع داراییهای غیر جاری :	۱,۴۲۱,۰۹۳	۸۷۸,۰۷۱
دارائیههای جاری :		
۱۷ سفارشات و پیش پرداختها	۱,۳۲۲,۳۲۶	۱,۲۴۰,۶۶۹
۱۸ موجودی مواد و کالا	۵,۴۶۸,۳۴۲	۴,۷۵۴,۰۳۱
۱۹ دریافتی های تجاری و غیر تجاری	۶,۲۷۹,۱۸۸	۳,۸۸۳,۷۹۲
۲۰ سرمایه گذاری کوتاه مدت	۳۰۵,۴۶۴	۳۴۹,۴۸۵
۲۱ موجودی نقد	۱,۲۸۹,۱۳۱	۳۵۸,۱۸۷
جمع داراییهای جاری :	۱۴,۶۷۴,۴۵۱	۱۰,۵۸۶,۱۶۴
جمع دارائیهها:	۱۶,۰۹۵,۵۴۳	۱۱,۴۶۴,۲۳۵
حقوق مالکانه و بدهی ها:		
حقوق مالکانه:		
۲۲ سرمایه	۱,۵۰۰,۰۰۰	۱,۵۰۰,۰۰۰
۲۳ اندوخته قانونی	۱۵۰,۰۰۰	۱۵۰,۰۰۰
سود و زیان انباشته	۴,۳۴۴,۴۸۹	۳,۷۲۲,۲۶۶
جمع حقوق مالکانه:	۵,۹۹۴,۴۸۹	۵,۳۷۲,۲۶۶
بدهی ها:		
بدهیهای غیر جاری:		
۲۵ ذخیره مزایای پایان خدمت	۲۷۲,۰۹۳	۱۶۹,۸۳۱
جمع بدهیهای غیر جاری :	۲۷۲,۰۹۳	۱۶۹,۸۳۱
بدهیهای جاری:		
۲۶ پرداختی های تجاری و غیر تجاری	۴,۳۷۹,۲۲۵	۲,۶۶۴,۱۰۳
۲۷ مالیات پرداختی	۱۸۱,۲۷۴	۲۵۲,۷۷۰
۲۸ سود سهام پرداختی	۴۶۰,۶۴۴	.
۲۹ تسهیلات مالی دریافتی	۴,۸۰۷,۸۱۸	۳,۰۰۵,۲۶۶
جمع بدهیهای جاری :	۹,۸۲۸,۹۶۱	۵,۹۲۲,۱۳۹
جمع بدهی ها:	۱۰,۱۰۱,۰۵۴	۶,۰۹۱,۹۷۰
جمع حقوق مالکانه و بدهیها:	۱۶,۰۹۵,۵۴۳	۱۱,۴۶۴,۲۳۵

یادداشتهای توضیحی همراه بخش جدایی ناپذیر صورتهای مالی است

مونسسه حسابرسی هوشیار ممیز
(حسابداران رسمی)

ضمائم پیوست گزارش

شرکت دارویی آراشی بهداشتی آریان کیمیا تک (سهامی عام)

صورت تغییرات در حقوق مالکانه جداگانه

سال مالی منتهی به ۲۹ اسفند ۱۴۰۰

جمع کل	سود انباشته	اندوخته قانونی	سرمایه
میلیون ریال	میلیون ریال	میلیون ریال	میلیون ریال
۲,۰۷۸,۱۹۳	۱,۵۲۸,۱۹۳	۵۰,۰۰۰	۵۰۰,۰۰۰
۳,۶۰۹,۰۷۳	۳,۶۰۹,۰۷۳	.	.
(۱,۳۱۵,۰۰۰)	(۱,۳۱۵,۰۰۰)	.	.
۱,۰۰۰,۰۰۰	.	.	۱,۰۰۰,۰۰۰
.	(۱۰۰,۰۰۰)	۱۰۰,۰۰۰	.
۵,۳۷۲,۲۶۶	۳,۷۲۲,۲۶۶	۱۵۰,۰۰۰	۱,۵۰۰,۰۰۰

مانده در ۱۳۹۹/۰۱/۰۱

تغییرات حقوق مالکانه در سال ۱۳۹۹

سود خالص سال ۱۳۹۹

سود سهام مصوب

افزایش سرمایه

تخصیص به اندوخته قانونی

مانده در ۱۳۹۹/۱۲/۳۰

۴,۱۲۲,۲۲۴	۴,۱۲۲,۲۲۴	.	.
(۳,۵۰۰,۰۰۰)	(۳,۵۰۰,۰۰۰)	.	.
.	.	.	.
.	.	.	.
۵,۹۹۴,۴۸۹	۴,۳۴۴,۴۸۹	۱۵۰,۰۰۰	۱,۵۰۰,۰۰۰

تغییرات حقوق مالکانه در سال ۱۴۰۰

سود خالص سال ۱۴۰۰

سود سهام مصوب

افزایش سرمایه

تخصیص به اندوخته قانونی

مانده در ۱۴۰۰/۱۲/۲۹

یادداشتهای توضیحی همراه بخش جدایی ناپذیر صورتهای مالی است

شرکت دارویی آرایشی بهداشتی آریان کیمیا تک (سهامی عام)

صورت جریان های نقدی جداگانه

سال مالی منتهی به ۲۹ اسفند ۱۴۰۰

سال ۱۳۹۹	سال ۱۴۰۰	یادداشت
میلیون ریال	میلیون ریال	
		جریان های نقدی حاصل از فعالیتهای عملیاتی:
		نقد حاصل از عملیات
۴۴۱,۲۲۵	۲,۱۷۸,۰۲۲	۳۰
(۱۶۰,۴۷۱)	(۲۸۹,۳۷۶)	پرداخت های نقدی بابت مالیات بر درآمد
۲۸۰,۷۵۴	۱,۸۸۸,۶۴۶	جریان خالص ورود (خروج) نقد حاصل از فعالیت های عملیاتی
		جریان های نقدی حاصل از فعالیت های سرمایه گذاری :
۷,۷۵۱	۲۲	دریافت های نقدی حاصل از فروش دارایی های ثابت مشهود
(۳۴۱,۷۴۷)	(۲۹۱,۶۹۹)	پرداخت های نقدی برای خرید دارایی های ثابت مشهود
.	.	پرداخت های نقدی برای خرید سایر دارائیهها
(۳۰۸)	(۹,۵۰۹)	پرداخت های نقدی برای خرید دارایی های نامشهود
.	(۳۰۰,۷۰۴)	پرداخت های نقدی برای تحصیل سرمایه گذاری های بلند مدت
۱۴۴,۷۲۴	۱۳,۳۴۹	دریافت های نقدی حاصل از فروش سرمایه گذاری های کوتاه مدت
(۴۱۰,۵۳۹)	.	پرداخت های نقدی برای تحصیل سرمایه گذاری های کوتاه مدت
۵,۸۵۳	۲۳,۴۵۳	دریافت های نقدی حاصل از سایر سرمایه گذاریها
(۵۹۴,۲۶۶)	(۵۶۵,۰۸۸)	جریان خالص ورود (خروج) نقد حاصل از فعالیت های سرمایه گذاری
(۳۱۳,۵۱۲)	۱,۳۲۳,۵۵۷	جریان خالص ورود (خروج) نقد قبل از فعالیت های تامین مالی
		جریان های نقدی حاصل از فعالیتهای تامین مالی :
۵,۸۵۲,۲۲۴	۱۰,۰۲۵,۲۹۶	دریافت های نقدی حاصل از تسهیلات
(۴,۹۱۳,۴۷۷)	(۸,۲۳۹,۷۹۸)	پرداختهای نقدی بابت اصل تسهیلات
(۴۷۲,۳۹۵)	(۶۳۳,۸۳۳)	پرداختهای نقدی بابت سود تسهیلات
.	(۱,۵۴۴,۲۷۹)	پرداختهای نقدی بابت سود سهام
۴۶۶,۳۵۲	(۳۹۲,۶۱۴)	جریان خالص ورود (خروج) نقد حاصل از فعالیت های تامین مالی
۱۵۲,۸۴۰	۹۳۰,۹۴۳	خالص افزایش (کاهش) در موجودی نقد
۲۰۵,۰۲۲	۳۵۸,۱۸۷	مانده موجودی نقد در ابتدای سال
۳۲۵	.	تاثیر تغییرات نرخ ارز
۳۵۸,۱۸۷	۱,۲۸۹,۱۳۱	مانده موجودی نقد در پایان سال
		معاملات غیر نقدی
۱,۳۱۵,۰۰۰	۱,۴۹۵,۰۷۷	۳۱

یادداشتهای توضیحی همراه بخش جدایی ناپذیر صورتهای مالی است



Handwritten signatures and stamps at the bottom of the page, including a circular stamp with the word 'تصویر' (Image) and various scribbles.

شرکت دارویی آرايشی بهداشتی آريان کيميا تک (سهامی عام)

يادداشتهاي توضیحي صورتهای مالی

سال مالی منتهی به ۲۹ اسفند ۱۴۰۰

۱- تاريخچه فعالیت شرکت

۱-۱- کلیات

گروه شامل شرکت دارویی آرايشی بهداشتی آريان کيميا تک (سهامی عام) و شرکت فرعی آن است. شرکت دارویی آرايشی و بهداشتی آريان کيميا تک به شناسه ملی ۱۰۱۰۲۳۳۵۴۶۰ در تاريخ يازدهم شهريورماه ۱۳۸۱ تاسیس و تحت شماره ۱۹۱۵۸۱ بنام "شرکت آريان کيميا تک" (سهامی خاص) در اداره ثبت شرکتهای تهران به ثبت رسيد و کد اقتصادی شرکت نزد سازمان امور مالیاتی ۴۱۱۱۳۴۸۸۵۴۸۹ می باشد. طی صورتحلجه مجمع عمومی فوق العاده مورخ ۱۳۸۸/۰۶/۳۰ محل قانونی شرکت به آدرس تهران، خ جردن، خ سایه، پلاک ۶۸ منتقل گردید. که تا این زمان محل قانونی، آدرس فوق می باشد. همچنین طی صورتحلجه مجمع عمومی فوق العاده مورخ ۱۳۹۲/۱۲/۲۶ نام شرکت به "شرکت دارویی آرايشی و بهداشتی آريان کيميا تک" تغییر و موضوع فعالیت شرکت اصلاح گردید. به استناد صورتحلجه مجمع عمومی فوق العاده مورخ ۱۳۹۹/۰۸/۱۷ و تائیدیه شماره ۱۲۲/۷۴۵۹۱ سازمان بورس و اوراق بهادار و مکاتبه شماره ۱۲۲/۶۶۶۲۰ مورخ ۱۳۹۹/۰۴/۱۰ معاونت محترم حقوقی و نامه شماره ۱۲۲/۶۵۹۱۶ مورخ ۱۳۹۹/۰۳/۳۱ مدیریت نظارت بر بازار اولیه نوع شرکت از سهامی خاص به سهامی عام تبدیل گردید و موضوع در مورخ ۱۳۹۹/۰۹/۲۶ در اداره ثبت شرکت ها به ثبت رسيد. متعاقبا در تاريخ ۱۷ شهريور ماه ۱۴۰۰ شرکت، در بازار دوم بورس تحت نماد "کيميا تک" عرضه گردید. شرکت در حال حاضر جزء واحدهای فرعی گروه صنعتی گلرنگ می باشد.

۱-۲- فعالیت اصلی شرکت

موضوع فعالیت شرکت طبق اساسنامه، تولید توزیع خرید فروش واردات و صادرات مواد اولیه و کلیه محصولات و فرآورده های دارویی آرايشی بهداشتی شیمیایی مکملهای غذایی و تجهیزات وابسته اجرای طرحهای تحقیقاتی پژوهشی توسعه به طور مستقیم و یا از طریق اشخاص ثالث در ارتباط با کلیه ترکیبات دارویی شیمیایی بیولوژیکی بیوتکنولوژی گیاهی مکملهای غذایی آرايشی بهداشتی داروهای انسانی و دامی واردات صادرات ماشین آلات و ادوات مرتبط با صنایع دارویی اخذ نمایندگی از کمپانی های تولیدی تحقیقاتی و یا تامین کننده مواد اولیه و محصولات دارویی و تولید کارمزد و یا تحت لیسانس محصولات دارویی و سایر عملیات تولیدی و تجاری و بازرگانی مربوط به حوزه دارو و مکملهای غذایی. تولید، توزیع، خرید، فروش، واردات و صادرات مواد اولیه و کلیه محصولات و فرآورده های تجهیزات پزشکی، ملزومات دارویی است.

۱-۳- وضعیت اشتغال

تعداد کارکنان گروه و شرکت در پایان سال به شرح زیر بوده است :

شرکت	گروه			
	۱۳۹۹/۱۲/۲۹	۱۴۰۰/۱۲/۲۹	۱۳۹۹/۱۲/۲۹	۱۴۰۰/۱۲/۲۹
نفر	۵۷۸	۵۵۵	۵۷۸	۵۷۱
کارکنان تولیدی	۱۱۹۰	۱۲۵۰	۱۱۹۰	۱۲۵۰
کارکنان غیرتولیدی	۱۷۶۸	۱۸۰۵	۱۷۶۸	۱۸۲۱



شرکت دارویی آراشی بهداشتی آریان کیمیا تک (سهامی عام)

یادداشت‌های توضیحی صورتهای مالی

سال مالی منتهی به ۲۹ اسفند ۱۴۰۰

۲- بکارگیری استانداردهای حسابداری جدید و تجدید نظر شده:

۲-۱- استانداردهای حسابداری جدید و تجدیدنظر شده که در دوره جاری لازم الاجرا شده است به شرح زیر است:

۱-۱-۲- استانداردهای حسابداری ۱۸ صورتهای مالی جداگانه، استاندارد حسابداری ۲۰ سرمایه گذاری در واحدهای تجاری وابسته و مشارکت خاص و استاندارد حسابداری ۳۹ صورتهای مالی تلفیقی.

اجرای استانداردهای فوق الذکر تاثیر با اهمیتی بر صورتهای مالی شرکت نداشته است.

۲-۲- آثار احتمالی با اهمیت ناشی از اجرای استانداردهای حسابداری جدید و تجدیدنظر شده مصوب که هنوز لازم اجرا نیستند به شرح زیر است:

۱-۲-۲- استانداردهای حسابداری و آثار تغییر نرخ ارز

اجرای استاندارد مذکور که از ابتدای سال ۱۴۰۱ لازم اجرا می باشد، در شرایط کنونی فاقد آثار با اهمیت آتی در صورتهای مالی شرکت است.

۳- اهم رویه های حسابداری

۱-۳- مبانی اندازه گیری استفاده شده در تهیه صورتهای مالی

صورتهای مالی تلفیقی و جداگانه بر مبنای بهای تمام شده تاریخی تهیه و در موارد زیر از ارزشهای منصفانه استفاده شده است:
سرمایه گذاریهای جاری سریع معامله در بازار طبق روش ارزش بازار (یادداشت ۲۰)

۲-۳- مبانی تلفیق

۱-۳-۲- صورتهای مالی تلفیقی گروه حاصل تجميع اقلام صورتهای مالی شرکت اصلی و شرکتهای فرعی (شرکتهای تحت کنترل) آن پس از حذف معاملات و مانده حسابهای درون گروهی و سود و زیان تحقق نیافته ناشی از معاملات فیما بین است.

۲-۳-۲- شرکت از تاریخ به دست آوردن کنترل تا تاریخی که کنترل بر شرکتهای فرعی را از دست میدهد، درآمدها و هزینه های شرکتهای فرعی را در صورتهای مالی تلفیقی منظور میکند

۳-۲-۳- صورتهای مالی تلفیقی با استفاده از رویه های حسابداری یکسان در مورد معاملات و سایر رویدادهای مشابهی که تحت شرایط یکسان رخ دادهاند، تهیه میشود

۴-۲-۳- تغییر منافع مالکیت در شرکتهای فرعی که منجر به از دست دادن کنترل گروه بر شرکتهای فرعی نمی شود، به عنوان معاملات مالکانه به حساب گرفته میشود. مبالغ دفتری منافع دارای حق کنترل و منافع فاقد حق کنترل به منظور انعکاس تغییرات در منافع نسبی آنها در شرکتهای فرعی، تعدیل میشود. هر گونه تفاوت بین مبلغ تعدیل منافع فاقد حق کنترل و ارزش منصفانه ما به ازای پرداخت شده یا دریافت شده بهطور مستقیم در حقوق مالکانه تحت عنوان "آثار معاملات با منافع فاقد حق کنترل" شناسایی شده و به ملکان شرکت اصلی منتسب می شود

۳-۳- درآمد عملیاتی

درآمد عملیاتی به ارزش منصفانه مابه ازای دریافتی یا دریافتنی به کسر مبالغ برآوردی از بابت برگشت از فروش و تخفیفات اندازه گیری می شود.

۱-۳-۳- درآمد عملیاتی حاصل از فروش کالا در زمان تحویل کالا به مشتری شناسایی می شود.



شرکت دارویی آراش بیهداشتی آریان کسما تک (سهامی عام)

یادداشتهای توضیحی صورتهای مالی

سال مالی منتهی به ۲۹ اسفند ۱۴۰۰

۳-۴- تسعیر ارز

۳-۴-۱- اقلام پولی ارزی با نرخ قابل دسترس ارز در تاریخ صورت وضعیت مالی و اقلام غیرپولی که به بهای تمام شده ارزی اندازه گیری شده است، با نرخ قابل دسترس ارز در تاریخ انجام معامله تسعیر می شود. نرخ قابل دسترس به شرح زیر است:

مانده ها	نوع ارز	نرخ ارز	دلیل استفاده از نرخ
دریافتنی های ارزی	تمام ارزها	نرخ سایت سنا	طبق قوانین و مقررات بانک مرکزی
پرداختنی ارزی	تمام ارزها	نرخ سایت سنا	طبق قوانین و مقررات بانک مرکزی
موجودی نقد	تمام ارزها	نرخ سایت سنا	طبق قوانین و مقررات بانک مرکزی

نوع ارز	دلار آمریکا	یورو	درهم امارات	لیر ترکیه	یون چین	ین ژاپن	دلار کانادا	ریال قطر	پوند انگلیس
نرخ تسعیر (ریال)	۲۴۸,۳۰۱	۲۸۰,۴۲۳	۶۶,۶۸۵	۱۶,۵۳۵	۳۸,۵۰۸	۲,۲۶۰	۱۹۳,۷۹۸	۷۳,۶۰۰	۳۲۲,۵۰۲

۳-۵- مخارج تامین مالی

مخارج تامین مالی در دوره وقوع به عنوان هزینه شناسایی می شود، به استثنای مخارجی که مستقیماً قابل انتساب به تحصیل "دارایی های واجد شرایط" است.

۳-۶- داراییهای ثابت مشهود

۳-۶-۱- داراییهای ثابت مشهود به استثنای مورد مندرج در یادداشت توضیحی ۲-۶-۳ بر مبنای بهای تمام شده در حسابها ثبت می شوند. مخارج بهسازی و تعمیرات اساسی که باعث افزایش قابل ملاحظه در ظرفیت یا عمر مفید دارایی های ثابت یا بهبود اساسی در کیفیت بازدهی آنها می گردد، به عنوان مخارج سرمایه ای محسوب و طی عمر مفید باقیمانده داراییهای ثابت مربوط مستهلک می شود. هزینه های تعمیرات و نگهداری جزئی که به منظور حفظ یا ترمیم منافع اقتصادی مورد انتظار واحد تجاری از استاندارد عملکرد ارزیابی شده اولیه دارایی انجام میشود، هنگام وقوع به عنوان هزینه های جاری تلقی و به حساب سود و زیان دوره منظور می شود.

۳-۶-۲- زمین و ساختمانهای شرکت به موجب ماده ۱۷ قانون حداکثر استفاده از توان تولیدی و خدماتی در تامین نیازهای کشور و تقویت آنها در امر صادرات و آئین نامه اجرایی آن طی سال ۱۳۹۲، توسط کارشناسان رسمی دادگستری مورد تجدید ارزیابی قرار گرفت و مازاد تجدید ارزیابی به موجب قانون مذکور به حساب سرمایه منظور شده است.

۳-۶-۳- استهلاک داراییهای ثابت با توجه به عمر مفید برآوردی داراییهای مربوط و با در نظر گرفتن آیین نامه استهلاکات موضوع ماده ۱۴۹ اصلاحیه قانون مالیات های مستقیم مصوب تیر ۱۳۹۴ با روشهای زیر محاسبه می شود. برای داراییهای ثابتی که در خلال ماه خریداری می شود استهلاک از اول ماه بعد محاسبه می شود.

دارایی	نرخ استهلاک	روش استهلاک
ساختمان	۲۵ ساله	مستقیم
تاسیسات	۱۰ ساله	مستقیم
ماشین آلات	۱۰ ساله	مستقیم
اثاثه و منصوبات	۵ ساله	مستقیم
وسائط نقلیه	۶ ساله	مستقیم
ابزار آلات و قالبها	۱ ساله	مستقیم
تجهیزات آزمایشگاهی	۸ ساله	مستقیم



شرکت دارویی آرابیسی بهداشتی آریان کیمیا تک (سهامی عام)
بادداشتهای توضیحی صورتهای مالی
سال مالی منتهی به ۲۹ اسفند ۱۴۰۰

۳-۷- دارایی نامشهود

۳-۷-۱- دارایی های نامشهود بر مبنای بهای تمام شده اندازه گیری و در حساب ثبت می شود. مخارجی از قبیل مخارج معرفی یک محصول یا خدمت جدید مانند مخارج تبلیغات، مخارج انجام فعالیت تجاری در یک محل جدید یا با یک گروه جدید از مشتریان مانند مخارج آموزش کارکنان، و مخارج اداری، عمومی و فروش در بهای تمام شده دارایی نامشهود منظور نمی شود شناسایی مخارج در مبلغ دفتری یک دارایی نامشهود، هنگامی که دارایی آماده بهره برداری است، متوقف می شود. بنابراین، مخارج تحمل شده برای استفاده یا بکارگیری مجدد یک دارایی نامشهود، در مبلغ دفتری آن منظور نمی شود.

۳-۷-۲- استهلاک دارایی های نامشهود با عمر مفید معین، با توجه به الگوی مصرف منافع اقتصادی آتی مورد انتظار مربوط و بر اساس نرخ ها و روش های زیر محاسبه می شود :

نوع دارایی	نرخ استهلاک	روش استهلاک
حق الاشتراک ها	-	مستهلك نمی شود
نرم افزارها	مستقیم	سه ساله

۳-۸- سرمایه گذاری ها

اندازه گیری			
شرکت	گروه	نوع سرمایه گذاری	
بهای تمام شده به کسر کاهش ارزش انباشته هر یک از سرمایه گذاریها	مشمول تلفیق	سرمایه گذاری در شرکت فرعی	سرمایه گذاری بلند مدت
بهای تمام شده به کسر کاهش ارزش انباشته هر یک از سرمایه گذاریها	روش ارزش ویژه	سرمایه گذاری در شرکتهای وابسته	
بهای تمام شده به کسر کاهش ارزش انباشته هر یک از سرمایه گذاریها		سایر سرمایه گذاری های بلندمدت	
ارزش بازار مجموعه سرمایه گذاری ها	ارزش بازار مجموعه سرمایه گذاری ها	سرمایه گذاری سریع معامله در بازار	سرمایه گذاری جاری
شناخت درآمد			
شرکت	گروه	نوع سرمایه گذاری	
در زمان تصویب سود توسط مجمع عمومی صاحبان سهام شرکت سرمایه پذیر (تا تاریخ تأیید صورتهای مالی)	مشمول تلفیق	سرمایه گذاری در شرکت فرعی	انواع سرمایه گذاری ها
در زمان تصویب سود توسط مجمع عمومی صاحبان سهام شرکت سرمایه پذیر (تا تاریخ تأیید صورتهای مالی)	روش ارزش ویژه	سرمایه گذاری در شرکتهای وابسته	
در زمان تصویب سود توسط مجمع عمومی صاحبان سهام شرکت سرمایه پذیر (تا تاریخ صورت وضعیت مالی)		سایر سرمایه گذاری های جاری و بلندمدت	
در زمان تحقق سود تضمین شده		سرمایه گذاری در سایر اوراق بهادار	

شرکت دارویی آراش بیهداشتی آریان کیمیا تک (سهامی عام)

بازرسی صورت‌های توضیحی صورت‌های مالی

سال مالی منتهی به ۲۹ اسفند ۱۴۰۰

۳-۹- موجودی کالا

موجودی مواد و کالا به "اقل بهای تمام شده و خالص ارزش فروش" تک ارقام ارزشیابی می شود. در صورت فزونی بهای تمام شده نسبت به خالص ارزش فروش، ما به التفاوت به عنوان ذخیره کاهش ارزش موجودی شناسایی می شود. بهای تمام شده موجودیها با بکارگیری روشهای زیر تعیین می گردد:

روش مورد استفاده	اقلام موجودی
میانگین موزون	مواد اولیه و بسته بندی
میانگین موزون	کالای در جریان ساخت
میانگین موزون	کالای ساخته شده

۳-۱۰- ذخیره مزایای پایان خدمت کارکنان

ذخیره مزایای پایان خدمت کارکنان براساس یک ماه آخرین حقوق ثابت و مزایای مستمر برای هر سال خدمت آنان محاسبه و در پایان هر ماه در حسابها منظور می شود.

۳-۱۱- زیان کاهش ارزش داراییها

۳-۱۱-۱- در پایان هر دوره گزارشگری، در صورت وجود هرگونه نشانهای دال بر امکان کاهش ارزش داراییها، آزمون کاهش ارزش انجام میگیرد. در این صورت مبلغ بازیافتی دارایی برآورد و با ارزش دفتری آن مقایسه میگردد. چنانچه برآورد مبلغ بازیافتی یک دارایی منفرد ممکن نباشد، مبلغ بازیافتی واحد مولد وجه نقدی که دارایی متعلق به آن است تعیین میگردد

۳-۱۱-۲- آزمون کاهش ارزش داراییهای نامشهود با عمر مفید نامعین، بدون توجه به وجود یا عدم وجود هرگونه نشانهای دال بر امکان کاهش ارزش، بطور سالانه انجام میشود

۳-۱۲- روش ارزش ویژه برای سرمایه‌گذاری در شرکت‌های وابسته

۳-۱۲-۱- حسابداری سرمایه گذاری در شرکت‌های وابسته در صورت‌های مالی تلفیقی به روش ارزش ویژه انجام می شود. مطابق روش ارزش ویژه، سرمایه گذاری در شرکت‌های وابسته در ابتدا به بهای تمام شده در صورت وضعیت مالی تلفیقی شناسایی و پس از آن بابت شناسایی سهم گروه از سود یا زیان و سایر اقلام سود و زیان جامع شرکت وابسته تعدیل می شود

۳-۱۳- قضاوت‌های مدیریت در فرآیند بکارگیری رویه های حسابداری و برآوردها

۳-۱۳-۱- قضاوتها در فرآیند بکارگیری رویه های حسابداری

۳-۱۳-۱-۱- کنترل بر شرکت آراین تجارت رایحه آفرین

شرکت آراین تجارت رایحه آفرین شرکت فرعی گروه است، گروه ۷۰ درصد از مالکیت این شرکت را در اختیار دارد، هیات مدیره به این نتیجه رسید که گروه حق رأی غالب برای هدایت فعالیتهای مربوط به شرکت آراین تجارت رایحه آفرین را بر اساس تعداد کل سهامداران و میزان پراکندگی سهامداران، دارد. شرکت مذکور در دی ماه سال ۱۴۰۰ تحصیل شده است.

۳-۱۳-۱-۲- نفوذ قابل ملاحظه بر شرکت آوین شیمی پلاست

شرکت آوین شیمی پلاست شرکت وابسته گروه است، گروه ۳۰ درصد از مالکیت این شرکت را در اختیار دارد، گروه به موجب آنکه توانایی حداقل یک نفر از پنج نفر اعضای هیات مدیره را دارد، نفوذ قابل ملاحظه دارد. شرکت مذکور در آذر ماه سال ۱۴۰۰ تحصیل شده است.



شرکت دارویی آرایشی بهداشتی آریان کیمیا تک (سهامی عام)

یادداشت‌های توضیحی صورتهای مالی

سال مالی منتهی به ۲۹ اسفند ۱۴۰۰

۴- درآمدهای عملیاتی
گروه

سال ۱۳۹۹			سال ۱۴۰۰		
فروش خالص	برگشت از فروش و تخفیفات	فروش	فروش خالص	برگشت از فروش و تخفیفات	فروش
۱۲,۴۷۸,۳۴۳	(۱,۳۳۷,۹۴۲)	۱۳,۸۱۶,۲۸۴	۱۶,۶۲۱,۲۶۷	(۲,۷۰۶,۶۳۷)	۱۹,۳۲۷,۹۰۴
۱۴۷,۷۳۶	(۲۷۹)	۱۴۸,۰۱۵	۲۰۱,۵۴۶	.	۲۰۱,۵۴۶
۱۲,۶۲۶,۰۷۹	(۱,۳۳۸,۲۲۰)	۱۳,۹۶۴,۲۹۹	۱۶,۸۲۲,۸۱۳	(۲,۷۰۶,۶۳۷)	۱۹,۵۲۹,۴۵۰

فروش داخلی
فروش صادراتی

شرکت

سال ۱۳۹۹			سال ۱۴۰۰		
فروش خالص	برگشت از فروش و تخفیفات	فروش	فروش خالص	برگشت از فروش و تخفیفات	فروش
۱۲,۴۷۸,۳۴۳	(۱,۳۳۷,۹۴۲)	۱۳,۸۱۶,۲۸۴	۱۷,۰۰۸,۵۶۳	(۲,۷۰۶,۶۳۷)	۱۹,۷۱۵,۲۰۰
۱۴۷,۷۳۶	(۲۷۹)	۱۴۸,۰۱۵	۲۰۱,۵۴۶	.	۲۰۱,۵۴۶
۱۲,۶۲۶,۰۷۹	(۱,۳۳۸,۲۲۰)	۱۳,۹۶۴,۲۹۹	۱۷,۲۱۰,۱۰۹	(۲,۷۰۶,۶۳۷)	۱۹,۹۱۶,۷۴۶

فروش داخلی
فروش صادراتی

۴-۱- فروش به تفکیک طبقه محصول به شرح زیر است:

گروه

سال ۱۳۹۹				سال ۱۴۰۰				طبقه محصول
فروش خالص	برگشت از فروش و تخفیفات	فروش	تعداد	فروش خالص	برگشت از فروش و تخفیفات	فروش	تعداد	
۳,۴۷۱,۱۴۰	(۳۹۰,۹۷۱)	۳,۸۶۲,۱۱۱	۱۵,۴۱۲,۵۵۲	۴,۲۱۱,۸۲۰	(۶۲۴,۲۶۶)	۴,۸۳۶,۰۸۶	۱۳,۶۵۲,۹۰۱	دارویی (مراقبت پوست)
۶,۶۵۴,۳۴۵	(۵۲۸,۵۳۹)	۷,۱۸۲,۸۸۳	۳۶,۱۰۳,۱۷۴	۸,۷۷۰,۰۳۸	(۹۳۰,۸۷۷)	۹,۷۰۰,۹۱۵	۳۵,۷۵۱,۱۹۸	بهداشتی
۲,۵۰۰,۵۹۴	(۴۱۸,۷۱۱)	۲,۹۱۹,۳۰۵	۸,۱۶۳,۵۵۷	۳,۸۴۰,۹۵۶	(۱,۱۵۱,۴۹۳)	۴,۹۹۲,۴۴۹	۹,۱۲۸,۶۲۶	آرایشی
۱۲,۶۲۶,۰۷۹	(۱,۳۳۸,۲۲۰)	۱۳,۹۶۴,۲۹۹	۵۹,۶۷۹,۲۸۳	۱۶,۸۲۲,۸۱۳	(۲,۷۰۶,۶۳۷)	۱۹,۵۲۹,۴۵۰	۵۸,۵۳۲,۷۲۵	جمع

شرکت

سال ۱۳۹۹				سال ۱۴۰۰				طبقه محصول
فروش خالص	برگشت از فروش و تخفیفات	فروش	تعداد	فروش خالص	برگشت از فروش و تخفیفات	فروش	تعداد	
۳,۴۷۱,۱۴۰	(۳۹۰,۹۷۱)	۳,۸۶۲,۱۱۱	۱۵,۴۱۲,۵۵۲	۴,۲۱۱,۸۲۰	(۶۲۴,۲۶۶)	۴,۸۳۶,۰۸۶	۱۳,۶۵۲,۹۰۱	دارویی (مراقبت پوست)
۶,۶۵۴,۳۴۵	(۵۲۸,۵۳۹)	۷,۱۸۲,۸۸۳	۳۶,۱۰۳,۱۷۴	۸,۷۷۰,۰۳۸	(۹۳۰,۸۷۷)	۹,۷۰۰,۹۱۵	۳۵,۷۵۱,۱۹۸	بهداشتی
۲,۵۰۰,۵۹۴	(۴۱۸,۷۱۱)	۲,۹۱۹,۳۰۵	۸,۱۶۳,۵۵۷	۴,۲۲۸,۲۵۲	(۱,۱۵۱,۴۹۳)	۵,۳۷۹,۷۴۶	۸,۱۱۴,۱۷۰	آرایشی
۱۲,۶۲۶,۰۷۹	(۱,۳۳۸,۲۲۰)	۱۳,۹۶۴,۲۹۹	۵۹,۶۷۹,۲۸۳	۱۷,۲۱۰,۱۰۹	(۲,۷۰۶,۶۳۷)	۱۹,۹۱۶,۷۴۶	۵۷,۵۱۸,۲۶۹	جمع



شرکت دارویی آرایشی بهداشتی آریان کیمیا تک (سهامی عام)

یادداشت‌های توضیحی صورتهای مالی

سال مالی منتهی به ۲۹ اسفند ۱۴۰۰

۴-۲ - سود ناخالص طبقه محصول به شرح زیر است:

طبقه محصول	سال ۱۴۰۰			درصد سود ناویژه به فروش
	فروش خالص	بهای تمام شده کلای فروش رفته	سود ناویژه	
گروه:				
دارویی (مراقبت پوست)	۴,۲۱۱,۸۲۰	(۱,۹۱۳,۵۴۹)	۲,۲۹۸,۲۷۰	۵۵%
بهداشتی	۸,۷۷۰,۰۳۸	(۵,۱۴۳,۳۰۰)	۳,۶۲۶,۷۳۸	۴۱%
آرایشی	۳,۸۴۰,۹۵۶	(۱,۵۷۶,۴۸۱)	۲,۲۶۴,۴۷۵	۵۹%
	۱۶,۸۲۲,۸۱۳	(۸,۶۳۳,۳۳۰)	۸,۱۸۹,۴۸۳	۴۹%
شرکت:				
دارویی (مراقبت پوست)	۴,۲۱۱,۸۲۰	(۱,۹۱۳,۵۴۹)	۲,۲۹۸,۲۷۰	۵۵%
بهداشتی	۸,۷۷۰,۰۳۸	(۵,۱۴۳,۳۰۰)	۳,۶۲۶,۷۳۸	۴۱%
آرایشی	۴,۲۲۸,۲۵۲	(۲,۱۵۱,۹۴۰)	۲,۰۷۶,۳۱۲	۴۹%
	۱۷,۲۱۰,۱۰۹	(۹,۲۰۸,۷۹۰)	۸,۰۰۱,۳۲۰	۴۶%

۴-۳ - فروش به تفکیک مشتریان در شرکت اصلی به شرح زیر است:

اشخاص وابسته:	سال ۱۴۰۰			سال ۱۳۹۹		
	فروش	برگشت از فروش و تخفیفات	فروش خالص	فروش	برگشت از فروش و تخفیفات	فروش خالص
گلرنگ پخش	۱,۴۶۰,۳۲۹	-	۱,۴۶۰,۳۲۹	۱,۴۹۲,۲۴۴	(۵۱,۶۱۷)	۱,۴۴۰,۶۲۷
فروشگاه زنجیره ای افق کوروش	۱,۶۳۳,۵۸۱	(۷۱,۲۴۲)	۱,۵۶۲,۳۳۸	۱,۳۱۲,۸۶۵	(۱۵,۸۶۶)	۱,۲۹۶,۹۹۹
گروه صنعتی پاکشو	۲,۸۰۷	-	۲,۸۰۷	۲,۰۶۸۶	-	۲,۰۶۸۶
پنیده شیمی قرن	۴,۵۲۷	-	۴,۵۲۷	۱۶,۲۴۶	(۱۲۰)	۱۶,۱۲۶
گروه صنعتی گلرنگ	۳,۹۵۹	(۴۰۰)	۳,۵۵۹	۵,۶۹۶	-	۵,۶۹۶
صنایع غذایی کوروش	۶۹۳	-	۶۹۳	۵,۱۷۸	-	۵,۱۷۸
پنیده شیمی غرب	۱,۳۲۰	-	۱,۳۲۰	۵,۰۲۵	-	۵,۰۲۵
اوپن شیمی پلاست	۵۳۳	-	۵۳۳	۴,۵۸۰	-	۴,۵۸۰
سلامت پخش هستی	-	-	-	۴,۲۸۱	(۱۵۸)	۴,۱۲۳
فروشگاه زنجیره ای فامیلی مدرن	-	-	-	۴,۱۱۲	-	۴,۱۱۲
پنیده شیمی جم	۱,۸۹۶	(۹۹)	۱,۷۹۷	۴,۰۵۲	-	۴,۰۵۲
گل پخش اول	-	-	-	۳,۸۸۷	-	۳,۸۸۷
فرآورده های پروتئینی کوروش	۲۲۰	-	۲۲۰	۳,۸۱۹	-	۳,۸۱۹
آرین تجارت رایحه آفرین	۳۸۷,۲۹۶	-	۳۸۷,۲۹۶	-	-	-
گلرنگ سیستم	۱,۳۹۳	-	۱,۳۹۳	۲,۷۳۲	-	۲,۷۳۲
	۳,۴۲۶,۸۱۴	(۷۱,۷۴۱)	۳,۳۵۵,۰۷۳	۲,۸۸۵,۴۰۲	(۶۷,۷۶۱)	۲,۸۱۷,۶۴۱
سایر شرکتها و اشخاص:						
سایر اشخاص و شرکتها:	۱۶,۴۱۸,۱۹۱	(۲,۶۳۴,۸۹۵)	۱۳,۷۸۳,۲۹۵	۱۱,۰۷۸,۸۹۷	(۱,۲۷۰,۴۵۹)	۹,۸۰۸,۴۳۷
	۱۹,۹۱۶,۷۴۶	(۲,۷۰۶,۶۳۷)	۱۷,۲۱۰,۱۰۹	۱۳,۹۶۴,۲۹۹	(۱,۳۳۸,۲۲۰)	۱۲,۶۲۶,۰۷۹



شرکت دارویی آرایشی بهداشتی آریان کیمیا تک (سهامی عام)

یادداشتهای توضیحی صورتهای مالی

سال مالی منتهی به ۲۹ اسفند ۱۴۰۰

۵- بهای تمام شده کالای فروش رفته به شرح زیر می باشد:
گروه:

سال ۱۳۹۹	سال ۱۴۰۰	یادداشت
میلیون ریال	میلیون ریال	
۱,۳۹۲,۱۸۶	۳,۱۴۶,۶۸۶	مانده ابتدای دوره
۷,۷۴۰,۹۵۵	۷,۵۶۶,۲۷۶	خرید طی دوره
۹,۱۳۳,۱۴۱	۱۰,۷۱۲,۹۶۲	موجودی آماده برای مصرف
(۳,۱۴۶,۶۸۶)	(۳,۶۳۳,۷۷۴)	مانده پایان دوره
۵,۹۸۶,۴۵۵	۷,۰۷۹,۱۸۸	مواد مستقیم مصرفی
۳,۵۵۵,۶۰۶	۳,۹۷۲,۴۵۵	مواد اولیه مستقیم مصرفی
۲,۴۳۰,۸۴۹	۳,۱۰۶,۷۳۳	مواد بسته بندی مستقیم مصرفی
۵,۹۸۶,۴۵۵	۷,۰۷۹,۱۸۸	مستقیم مصرفی تولیدی
۲۲۳,۱۵۴	۲۲۷,۲۶۳	دستمزد مستقیم
		سرپار ساخت
۲۳۵,۴۶۷	۳۹۱,۳۸۲	هزینه دستمزد غیرمستقیم
۲۸۳,۹۲۲	۴۵۷,۴۴۵	هزینه های عمومی و سرپار
۵۱۹,۳۸۹	۸۴۸,۸۲۷	
۶,۷۲۸,۹۹۷	۸,۱۵۵,۲۷۸	جمع هزینه های تولیدی
۶۰۹,۸۱۲	۱,۴۱۵,۳۵۲	موجودی کالای اول دوره
۵۲۷,۱۳۳	۵۶۸,۸۳۹	خرید محصول طی دوره
(۱,۴۱۵,۳۵۲)	(۱,۵۸۰,۷۳۹)	مانده پایان دوره محصولات
۱۷,۳۹۲	۷۴,۵۹۹	بهای تمام شده مواد خام فروش رفته
۶,۴۶۷,۹۸۲	۸,۶۳۳,۳۳۰	بهای تمام شده کالای فروش رفته

شرکت:

سال ۱۳۹۹	سال ۱۴۰۰	یادداشت
میلیون ریال	میلیون ریال	
۱,۳۹۲,۱۸۶	۳,۱۴۶,۶۸۶	مانده ابتدای دوره
۷,۷۴۰,۹۵۵	۷,۵۶۶,۲۷۶	خرید طی دوره
۹,۱۳۳,۱۴۱	۱۰,۷۱۲,۹۶۲	موجودی آماده برای مصرف
(۳,۱۴۶,۶۸۶)	(۳,۶۳۳,۷۷۴)	مانده پایان دوره
۵,۹۸۶,۴۵۵	۷,۰۷۹,۱۸۸	مواد مستقیم مصرفی
۳,۵۵۵,۶۰۶	۳,۹۷۲,۴۵۵	مواد اولیه مستقیم مصرفی
۲,۴۳۰,۸۴۹	۳,۱۰۶,۷۳۳	مواد بسته بندی مستقیم مصرفی
۵,۹۸۶,۴۵۵	۷,۰۷۹,۱۸۸	مستقیم مصرفی تولیدی
۲۲۳,۱۵۴	۲۲۷,۲۶۳	دستمزد مستقیم
		سرپار ساخت
۲۳۵,۴۶۷	۳۹۱,۳۸۲	هزینه دستمزد غیرمستقیم
۲۸۳,۹۲۲	۴۵۷,۴۴۵	هزینه های عمومی و سرپار
۵۱۹,۳۸۹	۸۴۸,۸۲۷	
۶,۷۲۸,۹۹۷	۸,۱۵۵,۲۷۸	جمع هزینه های تولیدی
۶۰۹,۸۱۲	۱,۴۱۵,۳۵۲	موجودی کالای اول دوره
۵۲۷,۱۳۳	۱,۱۸۴,۲۵۶	خرید محصول طی دوره
(۱,۴۱۵,۳۵۲)	(۱,۶۲۰,۶۹۶)	مانده پایان دوره محصولات
۱۷,۳۹۲	۷۴,۵۹۹	بهای تمام شده مواد خام فروش رفته
۶,۴۶۷,۹۸۲	۹,۲۰۸,۷۹۰	بهای تمام شده کالای فروش رفته



شرکت دارویی آرایشی بهداشتی آریان کیمیا تک (سهامی عام)

یادداشت‌های توضیحی صورتهای مالی

سال مالی منتهی به ۲۹ اسفند ۱۴۰۰

۵-۱- مقایسه مقدار تولید گروه و شرکت در سال مالی مورد گزارش با ظرفیت اسمی و ظرفیت عملی، نتایج زیر را نشان می دهد. شرکت فرعی صرفاً فعالیت بازرگانی دارد.

گروه محصولات:	واحد اندازه گیری	ظرفیت اسمی	ظرفیت عملی	سال ۱۴۰۰	سال ۱۳۹۹
دارویی (مراقبت پوست)	عدد	۳۵,۰۰۰,۰۰۰	۲۹,۷۵۰,۰۰۰	۱۲,۶۴۴,۰۳۰	۱۶,۸۴۵,۰۸۱
بهداشتی	عدد	۵۷,۰۰۰,۰۰۰	۴۸,۴۵۰,۰۰۰	۳۲,۹۳۴,۳۱۸	۳۷,۲۹۵,۷۷۵
آرایشی	عدد	۴۳,۰۰۰,۰۰۰	۳۶,۵۵۰,۰۰۰	۷,۹۳۱,۷۹۶	۸,۶۵۶,۲۲۰

۵-۲- اطلاعات مربوط به خرید مواد اولیه داخلی و خارجی گروه و شرکت به شرح زیر است.

خرید خارجی	سال ۱۴۰۰	سال ۱۳۹۹
میلیون ریال	۴,۵۱۰,۳۰۱	۵,۲۷۶,۵۴۵
خرید داخلی	۳,۰۵۵,۹۷۵	۲,۴۶۴,۴۱۰
	۷,۵۶۶,۲۷۶	۷,۷۴۰,۹۵۵

۵-۲-۱- کشورهای تامین کننده گروه و شرکت به شرح زیر است:

سال ۱۴۰۰	سال ۱۳۹۹	
میلیون ریال	میلیون ریال	
۳,۰۵۵,۹۷۵	۲,۴۶۴,۴۱۰	ایران
۹۶۹,۹۱۹	۱,۶۱۳,۶۱۹	آلمان
۱,۲۰۳,۵۵۷	۱,۳۵۳,۸۳۷	چین
۱,۴۶۳,۲۸۴	۱,۳۸۹,۸۲۳	ترکیه
۳۸۴,۳۴۸	۳۵۷,۴۷۱	سوئیس
۴۸۹,۱۹۲	۵۶۱,۷۹۵	سایر کشورها
۷,۵۶۶,۲۷۶	۷,۷۴۰,۹۵۵	

۵-۲- هزینه های دستمزد مستقیم گروه و شرکت به شرح زیر است:

سال ۱۴۰۰	سال ۱۳۹۹	
میلیون ریال	میلیون ریال	
۸۸,۶۸۲	۷۸,۷۷۱	حقوق و دستمزد و مزایا
۲۳,۶۲۱	۳۸,۰۸۵	اضافه کاری
۳۳,۲۰۵	۳۳,۷۷۳	بیمه سهم کارفرما و بیمه بیکاری
۱۹,۵۲۱	۱۲,۳۳۲	بازخرید سنوات
۲۵,۰۷۵	۱۹,۱۴۲	حق مسکن و خوارو بار
۱۴,۴۴۴	۱۲,۵۷۸	عیدی و پاداش
۱۶,۶۶۲	۱۳,۷۴۸	بن کارگری
۶,۰۵۳	۱۴,۷۲۶	سایر
۲۲۷,۲۶۳	۲۲۳,۱۵۴	

شرکت دارویی آرایشی بهداشتی آریان کیمیا تک (سهامی عام)

یادداشت‌های توضیحی صورتهای مالی

سال مالی منتهی به ۲۹ اسفند ۱۴۰۰

۴-۵- هزینه های دستمزد غیر مستقیم گروه و شرکت به شرح زیر است:

سال ۱۳۹۹	سال ۱۴۰۰	
میلیون ریال	میلیون ریال	
۹۰,۱۴۶	۱۵۳,۵۰۴	حقوق و دستمزد و مزایا
۳۲,۶۸۴	۵۲,۸۹۵	بیمه سهم کارفرما و بیمه بیکاری
۱۶,۱۱۸	۳۱,۶۷۲	مزایای پایان خدمت
۲۹,۹۸۸	۳۶,۹۵۸	اضافه کاری
۱۲,۰۹۱	۲۴,۹۴۲	حق مسکن و خواربار
۱۱,۶۹۴	۱۹,۷۴۰	عیدی و پاداش
۱۰,۷۸۹	۲۱,۳۵۲	بن کارگری
۳۱,۹۵۸	۵۰,۳۱۹	سایر
۲۳۵,۴۶۷	۳۹۱,۳۸۲	

۵-۵- هزینه های سربار گروه و شرکت به شرح زیر است:

سال ۱۳۹۹	سال ۱۴۰۰	
میلیون ریال	میلیون ریال	
۳۳,۴۵۰	۳۱,۵۴۸	هزینه گمرکی
۶۳,۱۷۹	۱۶۸,۷۶۲	ابزار و ملزومات مصرفی
۲۱,۹۹۳	۳۳,۵۴۸	ایاب ذهاب
۳۹,۹۶۳	۵۹,۶۶۱	استهلاک
۱۶,۷۲۱	۲۹,۲۹۱	هزینه غذا و پذیرایی
۱۱,۶۳۱	۱۲,۵۳۷	حمل و نقل
۱۰,۰۰۲	۱۱,۷۷۸	آب و برق و سوخت
۱۳,۵۶۶	۲۴,۹۳۱	تعمیرات نگهداری قالبها ماشین آلات ساختمان وتاسیسات
۵,۸۴۰	۱۳,۰۶۵	اجاره محل
۷,۳۸۱	۸,۵۲۶	چاپ کپی کلیشه
۵۱۵	۱,۴۹۲	پست و تلگراف تلفن
۵۹,۶۸۱	۶۲,۳۰۶	سایر
۲۸۳,۹۲۲	۴۵۷,۴۴۵	



شرکت دارویی آرایشی بهداشتی آریان کیمیا تک (سهامی عام)

یادداشتهای توضیحی صورتهای مالی

سال مالی منتهی به ۲۹ اسفند ۱۴۰۰

۶- هزینه های اداری و تشکیلاتی

گروه:

سال ۱۳۹۹	سال ۱۴۰۰	
میلیون ریال	میلیون ریال	
۸۹,۱۲۷	۱۲۳,۵۲۴	حقوق و دستمزد و مزایا
۱۹,۳۹۸	۲۳,۰۹۳	بیمه سهم کارفرما و بیمه بیکاری
۹,۹۸۵	۱۹,۳۶۸	مزایای پایان خدمت
۵,۷۸۰	۷,۹۰۸	عیدی و پاداش
۶,۴۹۵	۱۳,۶۲۲	هزینه اقامت و ماموریت
۶,۱۴۶	۱۱,۴۴۸	رستوران و آبدارخانه
۲,۸۴۱	۳,۱۶۷	ایاب و ذهاب
۳,۳۸۳	۵,۷۳۶	ابزار و ملزومات مصرفی
۳,۲۶۴	۴,۰۰۲	استهلاک
۵۸۶	۱,۴۰۶	تعمیرات نگهداری اثاثیه و منسوبات
۱,۸۷۰	۳,۷۵۰	پست و تلفن - تلگراف
۵۳۹	۳۶۲	سوخت و وسایط نقلیه
۶۵,۲۳۰	۳۷,۴۰۳	سایر
۲۱۴,۶۴۳	۲۵۴,۷۹۰	

شرکت:

سال ۱۳۹۹	سال ۱۴۰۰	
میلیون ریال	میلیون ریال	
۸۹,۱۲۷	۱۱۷,۰۸۵	حقوق و دستمزد و مزایا
۱۹,۳۹۸	۲۳,۰۹۳	بیمه سهم کارفرما و بیمه بیکاری
۹,۹۸۵	۱۹,۱۲۰	مزایای پایان خدمت
۵,۷۸۰	۷,۵۶۳	عیدی و پاداش
۶,۴۹۵	۹,۱۰۴	هزینه اقامت و ماموریت
۶,۱۴۶	۱۱,۴۴۸	رستوران و آبدارخانه
۲,۸۴۱	۳,۱۶۷	ایاب و ذهاب
۳,۳۸۳	۵,۷۳۶	ابزار و ملزومات مصرفی
۳,۲۶۴	۴,۰۰۲	استهلاک
۵۸۶	۱,۴۰۶	تعمیرات نگهداری اثاثیه و منسوبات
۱,۸۷۰	۳,۷۵۰	پست و تلفن - تلگراف
۵۳۹	۳۶۲	سوخت و وسایط نقلیه
۶۵,۲۳۰	۳۵,۶۱۰	سایر
۲۱۴,۶۴۳	۲۴۱,۴۴۷	



شرکت دارویی آرایشی بهداشتی آریان کیمیا تک (سهامی عام)

یادداشتهای توضیحی صورتهای مالی

سال مالی منتهی به ۲۹ اسفند ۱۴۰۰

۷- هزینه های توزیع و فروش

سال ۱۳۹۹	سال ۱۴۰۰	گروه:
میلیون ریال	میلیون ریال	
۷۷۲,۴۲۰	۱,۴۳۹,۳۱۱	حقوق و دستمزد و مزایا
۱۵۷,۹۸۷	۶۰۵,۰۱۲	آگهی و تبلیغات
۱۹۸,۱۳۸	۲۷۸,۹۸۳	حمل و نقل
۹۲,۶۵۴	۱۶۱,۹۴۸	بیمه سهم کارفرما و بیمه بیکاری
۴۰,۳۵۰	۶۹,۸۰۱	عیدی پاداش
۳۱,۴۷۰	۶۶,۱۳۹	مزایای پایان خدمت
۲۷,۹۳۴	۱۷,۲۶۵	کمکهای غیرنقدی
۳۹,۱۵۶	۶۳,۲۹۱	اجاره محل
۴۸,۷۶۹	۶۳,۲۷۲	ملزومات و نوشت افزار
۱۹,۲۶۱	۴۲,۸۹۳	هزینه اقامت
۸,۸۴۳	۱۴,۴۴۶	پذیرایی و جشنها
۲۱,۸۹۳	۳۳,۴۹۳	غذا
۱۳,۱۷۳	۱۲,۷۴۶	استهلاک
۱۰,۰۱۷	۲۰,۹۳۱	ایاب و ذهاب
۹۳,۶۱۲	۸۴,۶۲۳	سایر
۱,۵۷۵,۶۷۷	۲,۹۷۴,۱۶۲	

شرکت:

سال ۱۳۹۹	سال ۱۴۰۰	گروه:
میلیون ریال	میلیون ریال	
۷۷۲,۴۲۰	۱,۴۳۵,۴۶۴	حقوق و دستمزد و مزایا
۱۵۷,۹۸۷	۴۸۵,۴۴۵	آگهی و تبلیغات
۱۹۸,۱۳۸	۲۷۸,۹۸۳	حمل و نقل
۹۲,۶۵۴	۱۶۱,۹۴۸	بیمه سهم کارفرما و بیمه بیکاری
۴۰,۳۵۰	۶۸,۷۴۱	عیدی پاداش
۳۱,۴۷۰	۶۵,۹۵۱	مزایای پایان خدمت
۲۷,۹۳۴	۱۷,۲۶۵	کمکهای غیرنقدی
۳۹,۱۵۶	۶۳,۲۹۱	اجاره محل
۴۸,۷۶۹	۶۳,۲۷۲	ملزومات و نوشت افزار
۱۹,۲۶۱	۴۲,۸۹۳	هزینه اقامت
۸,۸۴۳	۱۴,۴۴۶	پذیرایی و جشنها
۲۱,۸۹۳	۳۳,۴۹۳	غذا
۱۳,۱۷۳	۱۲,۷۴۶	استهلاک
۱۰,۰۱۷	۲۰,۹۳۱	ایاب و ذهاب
۹۳,۶۱۲	۷۸,۳۱۳	سایر
۱,۵۷۵,۶۷۷	۲,۸۴۳,۱۸۰	

شرکت دارویی آراش بی بهداشتی آریان کیمیا تک (سهامی عام)

یادداشت‌های توضیحی صورتهای مالی

سال مالی منتهی به ۲۹ اسفند ۱۴۰۰

۸- هزینه های مالی

گروه:

سال ۱۳۹۹	سال ۱۴۰۰	یادداشت
میلیون ریال	میلیون ریال	
۴۹۲,۴۶۰	۶۵۰,۸۸۶	۲۹ هزینه سود و کارمزد تسهیلات دریافتی
۶,۴۹۰	۵,۸۷۶	کارمزد بانکی
۱۷,۸۹۱	۱۷,۴۴۸	سایر هزینه های مالی
۵۱۶,۸۴۲	۶۷۴,۲۱۰	

شرکت:

سال ۱۳۹۹	سال ۱۴۰۰	یادداشت
میلیون ریال	میلیون ریال	
۴۹۲,۴۶۰	۶۵۰,۸۸۶	۲۹ هزینه سود و کارمزد تسهیلات دریافتی
۶,۴۹۰	۵,۸۷۱	کارمزد بانکی
۱۷,۸۹۱	۱۷,۴۴۸	سایر هزینه های مالی
۵۱۶,۸۴۲	۶۷۴,۲۰۵	

۹- سایر هزینه ها و درآمدهای غیر عملیاتی :

گروه

سال ۱۳۹۹	سال ۱۴۰۰	
میلیون ریال	میلیون ریال	
۵,۸۵۳	۲۳,۴۵۳	سود حاصل از سپرده های بانکی
(۲۹,۸۴۰)	(۳۰,۶۷۲)	(زیان) حاصل از فروش و کاهش ارزش سرمایه گذاریها
۶,۳۱۱	۲۲	سود حاصل از فروش دارایی های ثابت
(۴۶,۶۳۴)	(۷,۳۵۶)	سود (زیان) ناشی از تسعیر ارز
۱۴,۵۱۸	۲۶,۷۴۳	سایر هزینه ها و درآمدها
(۴۹,۷۹۳)	۱۲,۱۸۹	

شرکت:

سال ۱۳۹۹	سال ۱۴۰۰	
میلیون ریال	میلیون ریال	
۵,۸۵۳	۲۳,۴۵۳	سود حاصل از سپرده های بانکی
.	۵۴,۳۰۰	درآمد حاصل از سود سهام
(۲۹,۸۴۰)	(۳۰,۶۷۲)	(زیان) حاصل از فروش و کاهش ارزش سرمایه گذاریها
۶,۳۱۱	۲۲	سود حاصل از فروش دارایی های ثابت
(۴۶,۶۳۴)	(۷,۳۵۶)	سود (زیان) ناشی از تسعیر ارز
۱۴,۵۱۸	۵۷,۸۶۹	سایر هزینه ها و درآمدها
(۴۹,۷۹۳)	۹۷,۶۱۶	



شرکت دارویی آرایشی بهداشتی آریان کیمیا تک (سهامی عام)

یادداشتهای توضیحی صورتهای مالی

سال مالی منتهی به ۲۹ اسفند ۱۴۰۰

۱۰- مبنای محاسبه سود پایه هر سهم

گروه:

سال ۱۳۹۹	سال ۱۴۰۰	
میلیون ریال	میلیون ریال	
۴,۳۶۷,۷۷۶	۴,۹۶۰,۵۳۱	سود ناشی از عملیات در حال تداوم - عملیاتی
(۲۶۹,۵۹۹)	(۲۶۶,۶۳۰)	اثر مالیاتی
.	(۱۱,۸۱۹)	سهم منافع فاقد حق کنترل از سود ناشی از عملیات در حال تداوم - عملیاتی
۴,۰۹۸,۱۷۷	۴,۶۸۲,۰۸۲	سود ناشی از عملیات در حال تداوم - عملیاتی - قابل انتساب به مالکان شرکت اصلی
(۵۶۶,۶۳۵)	(۶۲۹,۸۱۵)	زیان ناشی از عملیات در حال تداوم - غیر عملیاتی
۷۷,۵۳۱	۳۵,۵۸۴	اثر مالیاتی
.	.	سهم منافع فاقد حق کنترل از سود ناشی از عملیات در حال تداوم - غیر عملیاتی
(۴۸۹,۱۰۴)	(۵۹۴,۲۳۲)	سود ناشی از عملیات در حال تداوم - عملیاتی - قابل انتساب به مالکان شرکت اصلی
۳,۸۰۱,۱۴۱	۴,۳۳۰,۷۱۶	سود قبل از مالیات
(۱۹۲,۰۶۸)	(۲۳۱,۰۴۶)	اثر مالیاتی
.	(۱۱,۸۱۹)	سهم منافع فاقد حق کنترل از سود خالص
۳,۶۰۹,۰۷۳	۴,۰۸۷,۸۵۰	سود خالص - قابل انتساب به مالکان شرکت اصلی
۹۰۲,۷۳۹,۷۲۶	۱,۵۰۰,۰۰۰,۰۰۰	میانگین موزون تعداد سهام عادی
۹۰۲,۷۳۹,۷۲۶	۱,۵۰۰,۰۰۰,۰۰۰	میانگین موزون تعداد سهام

شرکت:

سال ۱۳۹۹	سال ۱۴۰۰	
میلیون ریال	میلیون ریال	
۴,۳۶۷,۷۷۶	۴,۹۱۶,۶۹۳	سود ناشی از عملیات در حال تداوم - عملیاتی
(۲۶۹,۵۹۹)	(۳۰۳,۴۸۱)	اثر مالیاتی
۴,۰۹۸,۱۷۷	۴,۶۱۳,۲۱۲	
(۵۶۶,۶۳۵)	(۵۷۶,۵۸۹)	زیان ناشی از عملیات در حال تداوم - غیر عملیاتی
۷۷,۵۳۱	۸۵,۶۰۱	اثر مالیاتی
(۴۸۹,۱۰۴)	(۴۹۰,۹۸۸)	
۳,۸۰۱,۱۴۱	۴,۳۴۰,۱۰۴	سود خالص
(۱۹۲,۰۶۸)	(۲۱۷,۸۸۰)	اثر مالیاتی
۳,۶۰۹,۰۷۳	۴,۱۲۲,۲۲۴	
۹۰۲,۷۳۹,۷۲۶	۱,۵۰۰,۰۰۰,۰۰۰	میانگین موزون تعداد سهام عادی
۹۰۲,۷۳۹,۷۲۶	۱,۵۰۰,۰۰۰,۰۰۰	میانگین موزون تعداد سهام



شرکت دارویی آرایشی بهداشتی آرمان کیمیا تک (سهامی عام)
 یادداشت‌های توجیحی صورت‌های مالی
 سال مالی منتهی به ۲۹ اسفند ۱۴۰۰

۱۱- داری های ثابت مشهود

میلین ریال	میلین ریال			میلین ریال								
	جمع	افلام سرمایه ای در ابزار	پیش برداشت سرمایه ای	دارایی مالی در جریان تکمیل	جمع	ابزار آلات	اتاقه و مسیوت	وسایل نقلیه	ماشین آلات و تجهیزات	تاسیسات	ساختمان	زمین
۸۴۵۰۰۱	۱۱,۴۹۰	۰	۰	۲۶۶۷	۸۳۲,۳۳۳	۳۴,۵۵۸	۲۲,۳۳۳	۴,۳۳۳	۱۶۶,۶۶۳	۲۷,۱۵۱	۳۰۰,۹۱۹	۲۵۶,۳۰۶
۳۴۱,۷۲۷	۱۱,۳۰۸	۲۰۷,۸۴۳	۳۴۰۱	۱۱۹,۳۲۶	۰	۷,۵۴۹	۸,۰۳۰	۱۰۳,۶۲۶	۰	۰	۰	۱۰۰
(۱,۷۴۵)	۰	۰	۰	(۱,۷۴۵)	۰	۰	(۳,۵۳۳)	۰	۰	۰	۰	۰
۰	۷۳,۸۳۰	(۱۵۶,۶۶۰)	(۶,۰۶۸)	۰	۲۰,۳۵۴	۲۸,۹۳۱	۰	۲۷,۳۷۳	۷,۱۸۲	۶,۰۶۸	۰	۰
۱,۱۸۵,۵۰۳	۹۵,۵۱۹	۵۱,۱۸۳	۰	۰	۵۳,۹۱۱	۷۸,۶۸۱	۹,۹۱۱	۲۹۷,۶۶۱	۳۴,۳۳۳	۳۰۶,۹۸۶	۲۵۶,۳۰۶	۰
۲۹۶,۳۱۸	۰	۹۲,۳۴۶	۰	۰	۰	۵۲,۱۰۴	۱۳,۳۸۱	۰	۰	۰	۰	۰
(۱۳۳)	۰	(۱۳۳)	۰	۰	۰	(۱۳۳)	۰	۰	۰	۰	۰	۰
(۳,۵۳۳)	(۴,۱۶۳)	(۱۱۰,۳۳۳)	۰	۱۱۰,۵۶۷	۱۷,۳۸۹	۱۳,۰۶۵	۰	۷۴,۰۵۳	۱۹,۵۲۵	۰	۰	۰
۱,۴۷۸,۰۴۹	۹۱,۳۵۶	۳۳,۳۳۶	۰	۱,۵۳۳,۴۵۸	۷۳,۳۰۰	۱۳۰,۶۵۳	۳۳,۳۰۲	۳۷۱,۷۱۵	۵۳,۸۵۸	۳۷۹,۵۵۴	۳۳۰,۰۷۷	۰
۲۸۶,۳۳۰	۰	۰	۰	۲۸۶,۳۳۰	۳۰,۵۵۷	۳۵,۷۵۳	۲,۹۸۴	۹۸,۳۱۶	۲۱,۸۹۴	۹۶,۷۲۶	۰	۰
۵۹,۶۶۰	۰	۰	۰	۵۹,۶۶۰	۱۰,۵۰۵	۱۶,۸۱۰	۷۶۸	۱۸,۰۲۱	۱,۹۳۸	۱۱,۶۲۸	۰	۰
(۱,۳۰۵)	۰	۰	۰	(۱,۳۰۵)	۰	(۳۳۳)	(۱۰,۸۳۳)	۰	۰	۰	۰	۰
۳۴۵,۵۱۶	۰	۰	۰	۳۴۵,۵۱۶	۴۱,۰۶۳	۵۲,۳۳۰	۲,۶۶۹	۱۱۶,۳۳۸	۳۳,۸۳۳	۱۰۰,۸۳۵	۰	۰
۷۷,۳۳۸	۰	۰	۰	۷۷,۳۳۸	۱۷,۱۵۴	۱۴,۴۴۶	۱,۷۰۴	۲۸,۱۵۵	۲,۶۱۰	۱۳,۴۰۹	۰	۰
(۱۳۳)	۰	۰	۰	(۱۳۳)	۰	(۱۳۳)	۰	۰	۰	۰	۰	۰
۴۲۱,۷۸۱	۰	۰	۰	۴۲۱,۷۸۱	۵۸,۲۱۶	۶۶,۷۰۴	۴,۳۷۳	۱۴۴,۴۱۲	۲۶,۲۳۳	۱۲۱,۵۶۴	۰	۰
۱,۰۵۶,۳۶۸	۹۱,۳۵۶	۳۳,۳۳۶	۰	۱,۳۷۹,۳۶۳	۱۴,۰۸۴	۲۲,۳۴۹	۱۸,۹۲۹	۲۲۷,۳۳۳	۲۷,۴۲۶	۲۵۷,۹۹۰	۳۳۰,۰۷۷	۰
۸۳۰,۹۱۷	۹۵,۵۱۹	۵۱,۱۸۳	۰	۹۸۴,۲۱۵	۱۳,۴۸۹	۱۶,۲۴۱	۷,۲۵۳	۱۸۱,۳۳۴	۱۰,۵۱۱	۱۹۸,۶۳۳	۲۵۶,۳۰۶	۰

گروه:

پهلی تمام شده یا مبلغ تجدید ارزیابی:

مانده در ابتدای سال ۱۳۹۹

افزایش

واکزار شده

سایر نقل و انتقالات و تغییرات

مانده در پایان سال ۱۳۹۹

افزایش

سایر نقل و انتقالات و تغییرات

مانده در ۱۳۹۹/۱۲/۳۱

استهلاک و کاهش ارزش انباشته:

مانده در ابتدای سال ۱۳۹۹

استهلاک

واکزار شده

سایر نقل و انتقالات و تغییرات

مانده در پایان سال ۱۳۹۹

استهلاک

واکزار شده


سایر نقل و انتقالات و تغییرات

مانده در ۱۳۹۹/۱۲/۳۱

مبلغ دفتری در ۱۳۹۹/۱۲/۳۱

مبلغ دفتری در پایان سال ۱۳۹۹

۲۴



شرکت دارویی آرایشی بهداشتی آرمان کیمیا تک (سهامی عام)
 یادداشتهای توجیحی صورتهای مالی
 سال مالی منتهی به ۲۹ اسفند ۱۴۰۰

۱۱- دارایی های ثابت مشهود

میلون ریال	میلون ریال			میلون ریال							
	جمع	الزام سرمایه ای در ایزار	پیش پرداخت سرمایه ای	جمع	ایزار آلات	اتاق و مسیوت	وسایل نقلیه	ماشین آلات و تجهیزات	تاسیسات	ساختمان	زمین
۸۴۶.۵۰۱	۱۱.۴۹۰	۰	۲.۶۶۷	۸۳۳.۳۳۳	۳۴.۵۵۸	۲۲.۲۳۳	۲.۲۳۳	۱۶۶.۶۶۳	۲۷.۱۵۱	۳۰۰.۹۱۹	۲۵۶.۳۰۶
۳۳۱.۷۲۷	۱۱.۳۰۸	۲۰.۷۸۳۳	۳.۴۰۱	۱۱۹.۳۲۶	۰	۷.۵۴۹	۸.۰۳۰	۱۰۳.۶۲۶	۰	۰	۱۰۰
(۲.۷۴۵)	۰	۰	۰	(۲.۷۴۵)	۰	(۳۳)	(۲.۵۳۳)	۰	۰	۰	۰
۰	۷۳.۸۳۰	(۱۵۶.۶۶۰)	(۶۰.۶۸)	۸۹.۹۰۷	۲۰.۷۵۴	۲۸.۹۳۱	۰	۲۷.۲۷۳	۷.۱۸۲	۶۰.۶۸	۰
۱,۱۸۵.۵۰۳	۹۵.۵۱۹	۵۱.۱۸۳	۰	۱,۰۳۸.۸۰۱	۵۴.۹۱۱	۷۸.۶۸۱	۹.۹۲۱	۲۹۷.۶۶۱	۳۴.۳۳۳	۳۰۶.۹۸۶	۲۵۶.۳۰۶
۳۵.۳۳۸	۰	۹۳.۳۲۶	۰	۲۰.۳۸۳۳	۰	۵۱.۱۳۳	۱۳.۳۸۱	۰	۰	۷۳.۵۶۷	۶۵.۷۷۰
(۳.۵۳۹)	۰	۰	۰	(۱۳۳)	۰	(۱۳۳)	۰	۰	۰	۰	۰
۱,۲۷۷.۶۰۹	۹۱.۳۵۶	۳۳.۳۳۶	۰	۱,۳۵۳.۴۷۷	۱۷.۲۸۹	۱۲۹.۶۷۲	۲۳.۳۰۲	۳۷۱.۷۱۵	۵۳.۸۵۸	۳۷۹.۵۵۴	۳۲۰.۷۷
۲۸۶.۳۳۰	۰	۰	۰	۲۸۶.۳۳۰	۳.۵۵۷	۲۵.۷۵۲	۲.۹۸۴	۹۸.۳۲۶	۲۱.۸۹۴	۹۶.۷۲۶	۰
۵۹.۶۶۰	۰	۰	۰	۵۹.۶۶۰	۱۰.۵۰۵	۱۶.۸۱۰	۷.۶۸	۱۸.۰۲۱	۱.۹۲۸	۱۱.۶۳۸	۰
(۱.۳۰۵)	۰	۰	۰	(۱.۳۰۵)	۰	(۳۳)	(۱۰.۸۳)	۰	۰	۰	۰
۳۴.۵۵۶	۰	۰	۰	۳۴.۵۵۶	۴۱.۰۶۳	۵۳.۳۳۰	۲.۶۶۹	۱۱۶.۳۳۸	۲۳.۸۳۳	۱۰۰.۸۳۵	۰
۷۷.۰۷۰	۰	۰	۰	۷۷.۰۷۰	۱۷.۱۵۴	۱۴.۳۳۸	۱.۷۰۴	۲۸.۱۵۵	۲.۶۱۰	۱۳.۳۰۹	۰
(۱۳۳)	۰	۰	۰	(۱۳۳)	۰	(۱۳۳)	۰	۰	۰	۰	۰
۰	۰	۰	۰	۰	۰	۰	۰	۰	۰	۰	۰
۴۱۱.۵۳۳	۰	۰	۰	۴۱۱.۵۳۳	۵۸.۲۲۶	۶۶.۴۶۶	۲.۳۷۳	۱۴۴.۴۹۲	۲۶.۲۳۳	۱۳۱.۵۶۴	۰
۱,۰۵۵.۵۴۶	۹۱.۳۵۶	۳۳.۳۳۶	۰	۹۳۰.۹۵۵	۱۴.۰۸۴	۶۳.۳۲۷	۱۸.۹۲۹	۳۲۷.۲۳۳	۲۷.۴۲۶	۲۵۷.۹۹۰	۳۲۰.۷۷
۸۴۰.۹۱۷	۹۵.۵۱۹	۵۱.۱۸۳	۰	۶۹۲.۳۱۵	۱۳.۸۴۹	۲۶.۳۳۱	۷.۷۵۲	۱۸۱.۳۳۴	۱۰.۵۱۱	۱۹۸.۶۳۳	۲۵۶.۳۰۶

بهای تمام شده یا مبلغ تعدیه ارزیابی:

شرکت:

ماده در ابتدای سال ۱۳۹۹

افزایش

واکفر شده

سایر نقل و انتقالات و تغییرات

ماده در پایان سال ۱۳۹۹

افزایش

واکفر شده

سایر نقل و انتقالات و تغییرات

ماده در ۱۳۹۹/۱۲/۳۰

استهلاک و کاهش ارزش انباشته:

ماده در ابتدای سال ۱۳۹۹

استهلاک

واکفر شده

سایر نقل و انتقالات و تغییرات

ماده در پایان سال ۱۳۹۹

استهلاک

واکفر شده

سایر نقل و انتقالات و تغییرات

ماده در ۱۳۹۹/۱۲/۳۰

مبلغ دفتری در ۱۳۹۹/۱۲/۳۰

مبلغ دفتری در پایان سال ۱۳۹۹

مبلغ دفتری در پایان سال ۱۳۹۹



شرکت دارویی آرانسی بهداشتی آران کسما تک (سهامی عام)

یادداشت‌های توضیحی صورت‌های مالی

سال مالی منتهی به ۲۹ اسفند ۱۴۰۰

- ۱۱-۱ دارایی مالی ثابت مشهود گروه و شرکت تا ارزش ۷۹۷۶ میلیارد ریال در مقابل خطرات احتمالی ناشی از حریق‌سبیل و زلزله از پوشش بیمه‌ای برخوردار است.
- ۱۱-۲ زمین، ساختمان و ماشین آلات در حال تسهیلات دریافتی در رهن بانک ملت و صادرات و صنعت و معدن میباشد.
- ۱۲ داراییهای نامشهود گروه و شرکت به شرح زیر است:

سال ۱۳۹۹	سال ۱۴۰۰
میلیون ریال	میلیون ریال
۸,۳۱۴	۸,۴۰۷
۱,۳۶۹	۹,۸۹۴
۱۹۰	۱۹۲
۹۸۸	۱,۳۷۸
(۷۰۶)	(۸۹۶)
۱۰,۰۵۶	۱۹,۳۷۵

۱۳- سرمایه گذاری در شرکت فرعی

سال ۱۳۹۹		سال ۱۴۰۰	
مبلغ دفتری	مبلغ دفتری	کاهش ارزش انباشته	بهای تمام شده
۰	۷۰۰	۰	۷۰۰
	۷۰۰	۷۰٪	۶۹۹,۹۷۰

شرکت آرنی تجارت رایجه آفرین

۱۳-۱ شرکت در سال مورد گزارش با پرداخت ۷۰۰ میلیون ریال ۷۰ درصد سهام با حق رای شرکت آرنی تجارت رایجه آفرین (سهامی خاص) را خریداری نمود. شرکت مذکور در زمینه خرید و فروش محصولات عطردر ایران فعالیت دارد.

۱۴- سرمایه گذاری در شرکتهای وابسته:

سال ۱۳۹۹		سال ۱۴۰۰	
مبلغ دفتری	درصد سرمایه گذاری	تعداد سهام	کاهش ارزش انباشته
۰	۳۰٪	۷,۴۹۹,۹۹۹	۳,۵۲۰,۶
۰			۳,۵۲۰,۶
۰	۳۰٪	۷,۴۹۹,۹۹۹	۳,۰۰۰,۰
۰			۳,۰۰۰,۰

شرکت آونین شیمی (سهامی خاص)

شرکت آونین شیمی (سهامی خاص)



۱۴-۱ شرکت در سال مورد گزارش با پرداخت ۳۰۰ میلیون ریال ۳۰ درصد سهام با حق رای شرکت آونین شیمی پلاست (سهامی خاص) را خریداری نمود. شرکت مذکور در زمینه تولید محصولات پلیمری در ایران فعالیت دارد. هم‌اکنون شرکت آونین شیمی تامین کننده بخشی از ظروف محصولات شرکت می‌باشد. شرکت آونین شیمی با استفاده از روش ارزش ویژه در صورت‌های مالی تلفیقی به حساب منظور شده است.

شرکت دارویی آرایشی بهداشتی آریان کیمیا تک (سهامی عام)

یادداشت‌های توضیحی صورتهای مالی

سال مالی منتهی به ۲۹ اسفند ۱۴۰۰

۱۴-۲- خلاصه اطلاعات مالی شرکت وابسته

سال ۱۳۹۹	سال ۱۴۰۰	
میلیون ریال	میلیون ریال	دارایی جاری
۷۱۲,۲۸۷	۸۱۹,۲۲۸	
۲۳,۴۹۴	۶۵,۱۸۱	دارایی غیر جاری
(۶۶۱,۸۲۲)	(۷۰۰,۳۲۱)	بدهی جاری
(۱۰,۳۰۳)	(۱۳,۰۷۹)	بدهی غیر جاری
۱,۶۴۴,۲۷۴	۱,۸۸۳,۴۶۴	درآمد عملیاتی
۳۷,۷۲۴	۱۰۷,۳۵۳	سود (زیان) خالص
۰	۲۷,۰۰۰	سود دریافتی از شرکتهای وابسته

۱۴-۳- صورت تطبیق اطلاعات مالی فوق با مبلغ دفتری شناسایی شده در صورتهای مالی تلفیقی

سال ۱۴۰۰	
میلیون ریال	خالص دارایی‌ها
۱۷۱,۰۰۹	سهم گروه از خالص دارایی‌ها
۵۱,۳۰۳	تعدیلات ارزش منصفانه خالص دارایی‌ها
۲۴۸,۶۹۷	خالص سود طی دوره
۵,۲۰۶	سود تحقق نیافته معاملات درون گروهی
۰	مبلغ دفتری منافع گروه
۳۰۵,۲۰۶	

۱۵- سایر سرمایه گذاری های بلند مدت

سال ۱۳۹۹	سال ۱۴۰۰		
مبلغ دفتری	مبلغ دفتری	کاهش ارزش انباشته	بهای تمام شده
۰	۴	۰	۴
۰	کمتر از یک میلیون ریال	۰	کمتر از یک میلیون ریال
۰	۴	۰	۴

شرکت مدیریت سرمایه آراین تدبیر (سهامی خاص)

شرکت گلرنگ سیستم (سهامی خاص)

۱۶- دریافتنی های بلند مدت

سال ۱۳۹۹	سال ۱۴۰۰
میلیون ریال	میلیون ریال
۲۷,۰۹۸	۴۵,۴۶۸
۲۷,۰۹۸	۴۵,۴۶۸

گروه و شرکت:

ودایع اجاره محل دفاتر شرکت و شعب



شرکت دارویی آرایشی بهداشتی آریان کیمیا تک (سهامی عام)

یادداشت‌های توضیحی صورتهای مالی

سال مالی منتهی به ۲۹ اسفند ۱۴۰۰

۱۷- سفارشات و پیش پرداختها:

گروه:

سفارشات و پیش پرداختهای خارجی:

سفارشات مواد اولیه خارجی

سفارشات بسته بندی خارجی

سفارشات و پیش پرداختهای داخلی:

پیش پرداختهای داخلی

پیش پرداخت خرید مواد

سال ۱۳۹۹	سال ۱۴۰۰
میلیون ریال	میلیون ریال
۷۵۸,۷۹۰	۴۶۸,۵۳۲
۳۹۷,۷۶۸	۷۱۰,۵۳۷
<u>۱,۱۵۶,۵۵۷</u>	<u>۱,۱۷۹,۰۶۹</u>
۳۸,۶۴۲	۸۲,۶۷۰
۴۵,۴۶۹	۷۴,۳۶۶
<u>۸۴,۱۱۲</u>	<u>۱۵۷,۰۳۶</u>
<u>۱,۲۴۰,۶۶۹</u>	<u>۱,۳۳۶,۱۰۵</u>

شرکت دارویی آرایشی بهداشتی آریان کیمیا تک (سهامی عام)

یادداشتهای توضیحی صورتهای مالی

سال مالی منتهی به ۲۹ اسفند ۱۴۰۰

سال ۱۳۹۹	سال ۱۴۰۰	شرکت:
میلیون ریال	میلیون ریال	سفارشات و پیش پرداختهای خارجی:
۷۵۸,۷۹۰	۴۶۸,۵۳۲	سفارشات مواد اولیه خارجی
۳۹۷,۷۶۸	۷۱۰,۵۳۷	سفارشات بسته بندی خارجی
<u>۱,۱۵۶,۵۵۷</u>	<u>۱,۱۷۹,۰۶۹</u>	۱۷-۱
		سفارشات و پیش پرداختهای داخلی:
۳۸,۶۴۲	۷۸,۸۹۰	۱۷-۲ پیش پرداختهای داخلی
۴۵,۴۶۹	۷۴,۳۶۶	۱۷-۳ پیش پرداخت خرید مواد
<u>۸۴,۱۱۲</u>	<u>۱۵۳,۲۵۷</u>	
<u>۱,۲۴۰,۶۶۹</u>	<u>۱,۳۳۲,۳۲۶</u>	

۱۷-۱ - تا تاریخ تهیه صورتهای مالی بالغ بر ۶۶ میلیارد ریال از سفارشات خارجی به شرح فوق الذکر تحویل شرکت شده است.

سال ۱۳۹۹	سال ۱۴۰۰	۱۷-۲ - پیش پرداخت خرید خدمات
میلیون ریال	میلیون ریال	مجتمع تجاری فرهنگی کوروش
۴,۶۵۹	۴۲,۰۷۰	سازمان صدا و سیما
۰	۱۴,۴۰۵	سایر
۳۳,۹۸۳	۲۲,۴۱۵	
<u>۳۸,۶۴۲</u>	<u>۷۸,۸۹۰</u>	

سال ۱۳۹۹	سال ۱۴۰۰	۱۷-۳ - پیش پرداخت خرید مواد اولیه و بسته بندی داخلی
میلیون ریال	میلیون ریال	شرکت تولیدی مان پلاستیک
۰	۴۱,۴۰۰	شرکت صنایع پلاستیک و بسته بندی محب قزوین
۶,۱۰۹	۲,۸۶۶	سایر
۳۹,۳۶۰	۳۰,۱۰۱	
<u>۴۵,۴۶۹</u>	<u>۷۴,۳۶۶</u>	

شرکت دارویی آرایشی بهداشتی آریان کیمیا تک (سهامی عام)

یادداشتهای توضیحی صورتهای مالی

سال مالی منتهی به ۲۹ اسفند ۱۴۰۰

۱۸- موجودی مواد و کالا

سال ۱۳۹۹	سال ۱۴۰۰	گروه:
میلیون ریال	میلیون ریال	موجودی کالا
۱,۴۱۵,۳۵۲	۱,۵۸۰,۷۳۹	موجودی مواد اولیه بسته بندی
۳,۱۴۶,۶۸۶	۳,۶۳۲,۵۹۰	موجودی قطعات و ملزومات انبار فنی
۱۹۱,۳۳۰	۲۱۴,۵۳۱	موجودی مواد امانی
۴۴۵	۳۰۸	سایر اقلام
۲۱۸	۲۱۸	
۴,۷۵۴,۰۳۱	۵,۴۲۸,۳۸۵	
شرکت:		
میلیون ریال	میلیون ریال	موجودی کالا
۱,۴۱۵,۳۵۲	۱,۶۲۰,۶۹۶	موجودی مواد اولیه بسته بندی
۳,۱۴۶,۶۸۶	۳,۶۳۲,۵۹۰	موجودی قطعات و ملزومات انبار فنی
۱۹۱,۳۳۰	۲۱۴,۵۳۱	موجودی مواد امانی
۴۴۵	۳۰۸	سایر اقلام
۲۱۸	۲۱۸	
۴,۷۵۴,۰۳۱	۵,۴۶۸,۳۴۲	

* موجودی ها، تماما تحت پوشش بیمه ای به ارزش ۶.۸۷۱ میلیارد ریال می باشد.

شرکت دارویی آرابیسی بهداشتی آربان کیمیا تک (سهامی عام)

یادداشت‌های توضیحی صورت‌های مالی

سال مالی منتهی به ۲۹ اسفند ۱۴۰۰

۱۹- دریافتنی‌های تجاری و سایر دریافتنی‌ها:

سال ۱۳۹۹	سال ۱۴۰۰	گروه:
		تجاری:
میلیون ریال	میلیون ریال	حسابهای دریافتنی تجاری
۹۱,۹۲۱	۲۸۲,۴۹۲	مشتریان صادراتی
۲,۳۰۱,۰۵۱	۴,۰۸۱,۰۵۷	مشتریان داخلی
		اسناد دریافتنی از مشتریان داخلی
۸۳۲,۴۱۱	۸۳۶,۵۷۲	سر رسید تا سه ماه بعد
۳۷۶,۴۸۲	۵۵۲,۶۳۹	سر رسید تا شش ماه بعد
۱۷,۰۲۴	۱۶,۵۹۴	سر رسید تا نه ماه بعد
۲,۵۰۶	۳۵	سر رسید تا یکسال بعد
۱,۲۲۸,۴۲۳	۱,۴۰۵,۸۴۰	
۳,۶۲۱,۳۹۵	۵,۷۶۹,۳۸۹	
		سایر دریافتنی‌ها:
۲۵۰,۰۱۶	۳۱۲,۸۲۲	اشخاص وابسته
۴,۲۶۰	۴,۳۳۷	سپرده‌ها
۸,۱۲۱	۲۰۵,۱۶۹	سایر
۲۶۲,۳۹۷	۵۲۲,۳۲۷	
۳,۸۸۳,۷۹۲	۶,۲۹۱,۷۱۶	



شرکت دارویی آرایشی بهداشتی آریان کیمیا تک (سهامی عام)

یادداشتهای توضیحی صورتهای مالی

سال مالی منتهی به ۲۹ اسفند ۱۴۰۰

سال ۱۳۹۹	سال ۱۴۰۰	شرکت: تجاری:
میلیون ریال	میلیون ریال	حسابهای دریافتی تجاری
۹۱,۹۲۱	۲۸۲,۴۹۲	مشتریان صادراتی
۲,۳۰۱,۰۵۱	۴,۰۸۱,۰۵۷	مشتریان داخلی
		۱۹-۲
		اسناد دریافتی از مشتریان داخلی
۸۳۲,۴۱۱	۸۳۶,۵۷۲	سر رسید تا سه ماه بعد
۳۷۶,۴۸۲	۵۵۲,۶۳۹	سر رسید تا شش ماه بعد
۱۷,۰۲۴	۱۶,۵۹۴	سر رسید تا نه ماه بعد
۲,۵۰۶	۳۵	سر رسید تا یکسال بعد
۱,۲۲۸,۴۲۳	۱,۴۰۵,۸۴۰	۱۹-۳
۳,۶۲۱,۳۹۵	۵,۷۶۹,۳۸۹	
		سایر دریافتی ها:
۲۵۰,۰۱۶	۳۱۲,۸۲۲	اشخاص وابسته
۴,۲۶۰	۴,۳۳۷	سپرده ها
۸,۱۲۱	۱۹۲,۶۴۱	سایر
۲۶۲,۳۹۷	۵۰۹,۸۰۰	
۳,۸۸۳,۷۹۲	۶,۲۷۹,۱۸۸	

۱۹-۱* از مجموع حسابهای دریافتی تجاری تا تاریخ تهیه صورتهای مالی بالغ بر ۲,۸۴۵ میلیارد ریال از مطالبات فوق وصول شده است.

۱۹-۲ - مشتریان داخلی

مانده حساب مشتریان داخلی به تفکیک گروه مشتریان به شرح زیر است:

گروه و شرکت:

سال ۱۳۹۹	سال ۱۴۰۰	
میلیون ریال	میلیون ریال	گلرنگ پخش - اشخاص وابسته
۹۸۹,۸۱۴	۱,۰۶۵,۴۳۱	فروشگاه های زنجیره ای
۶۹۷,۴۸۳	۱,۵۲۴,۱۶۱	داروخانه ها
۳۴۰,۴۰۳	۸۱۶,۹۶۷	فروشگاه ها
۲۶۵,۶۷۱	۶۳۷,۶۱۰	سایر
۷,۶۸۰	۳۶,۸۸۷	
۲,۳۰۱,۰۵۱	۴,۰۸۱,۰۵۷	

۱۹-۳ - تا تاریخ تهیه صورتهای مالی بالغ بر ۷۰۸ میلیارد ریال از اسناد دریافتی سررسید شده، وصول شده است.

شرکت دارویی آرایشی بهداشتی آریان کیمیا تک (سهامی عام)

یادداشتهای توضیحی صورتهای مالی

سال مالی منتهی به ۲۹ اسفند ۱۴۰۰

۴-۱۹- اشخاص وابسته :

سال ۱۳۹۹	سال ۱۴۰۰	
میلیون ریال	میلیون ریال	
۶۴,۱۵۴	۲۲۲,۵۱۶	گروه و شرکت:
۱۸۰,۴۹۹	۸۱,۵۱۱	شرکت آوین شیمی
۲,۲۶۵	۸,۷۵۵	ویوناسان
۴۰	۴۰	شرکت صنعت غذایی کوروش
۳,۰۵۹	.	فرآورده های پروتئینی کوروش
۲۵۰,۰۱۶	۳۱۲,۸۲۲	پدیده شیمی قرن

۲۰- سرمایه گذاری کوتاه مدت

گروه و شرکت:

سال ۱۳۹۹	سال ۱۴۰۰	
میلیون ریال	میلیون ریال	
۷۰,۱۶۰	۳۹,۶۱۱	سرمایه گذاری های سریع معامله در بازار
۲۷۹,۳۲۵	۲۶۵,۸۵۳	۲۰-۱ سهام شرکتهای پذیرفته شده در بورس و فرابورس
۳۴۹,۴۸۵	۳۰۵,۴۶۴	سپرده های بانکی

۲۰-۱- سهام شرکتهای پذیرفته شده در بورس و فرابورس:

سال ۱۳۹۹	تعداد	سال ۱۴۰۰	تعداد	
میلیون ریال		میلیون ریال		
۳۳,۷۳۹	۴۴۳,۰۰۰	۱۸,۸۳۲	۴۴۵,۰۰۰	شرکت فروشگاههای زنجیره ای افق کوروش
۷,۹۷۲	۷۵۶,۴۷۱	۹,۵۱۱	۷۵۶,۴۷۱	صندوق سرمایه گذاری زرین کوروش
۲۰,۴۸۳	۳۰۳,۰۰۰	۶,۹۵۱	۳۰۳,۰۰۰	شرکت پدیده شیمی قرن
۵,۸۳۷	۴۲۰,۰۰۰	۲,۵۲۰	۴۲۰,۰۰۰	اعتباری ملل
۱,۹۷۷	۲۰۰,۰۰۰	۱,۴۸۰	۲۰۰,۰۰۰	شرکت پلی اکریل ایران
۱۵۳	-	۲		سایر
۷۰,۱۶۰		۳۹,۲۹۷		

۲۱- موجودی نقد

سال ۱۳۹۹	سال ۱۴۰۰	
میلیون ریال	میلیون ریال	
۳۴۷,۸۸۹	۱,۲۶۹,۹۱۴	گروه
۲,۳۱۱	۳,۷۶۱	موجودی نزد بانکها - ریالی
۴,۲۶۱	۱۷,۰۲۴	موجودی بانکها - ارزی
۳,۷۲۷	۴۴۳	صندوق ارزی
۳۵۸,۱۸۷	۱,۲۹۱,۱۴۲	تنخواه گردانها

شرکت دارویی آراش بی بهداشتی آران کیمیا تک (سهامی عام)

بازرسی توجیحی صورتهای مالی

سال مالی منتهی به ۲۹ اسفند ۱۴۰۰

۲۱- موجودی نقد

شرکت:

سال ۱۳۹۹	سال ۱۴۰۰	
میلیون ریال	میلیون ریال	
۳۴۷,۸۸۹	۱,۲۶۷,۹۰۲	۲۴-۱ موجودی نزد بانکها - ریالی
۲,۳۱۱	۳,۷۶۱	۲۴-۲ موجودی بانکها - ارزی
۴,۲۶۱	۱۷,۰۲۴	صندوق ارزی
۳,۷۲۷	۴۴۳	تنخواه گردانها
<u>۳۵۸,۱۸۷</u>	<u>۱,۲۸۹,۱۳۱</u>	

۲۱-۱- موجودی نزد بانکها - ریالی

سال ۱۳۹۹	سال ۱۴۰۰	
میلیون ریال	میلیون ریال	
۱۱۶,۴۵۱	۶۲۸,۶۱۲	بانک ملت
۴,۳۷۷	۲۸۶,۴۰۳	بانک صادرات
۲۷,۳۴۹	۹۸,۰۲۷	بانک خاور میانه
۳۴,۷۳۰	۷۰,۴۷۱	بانک صنعت و معدن
۲۸,۱۴۲	۵۸,۹۷۸	بانک تجارت
۱۳۶,۸۴۰	۱۲۵,۴۱۱	سایر
<u>۳۴۷,۸۸۹</u>	<u>۱,۲۶۷,۹۰۲</u>	

۲۱-۲- موجودی بانکها - ارزی

سال ۱۳۹۹	سال ۱۴۰۰	نوع ارز	
میلون ریال	میلون ریال	معادل ارزی	
۹۰۲	۱,۵۲۶	۵,۴۴۱	بانک ملت
۱۶۵	۱۶۶	۵۹۰	بانک پاسارگاد
۱,۲۴۳	۲,۰۷۰		سایر
<u>۲,۳۱۱</u>	<u>۳,۷۶۱</u>		



شرکت دارویی آرابشی بهداشتی آریان کیمیا تک (سهامی عام)

یادداشتهای توضیحی صورتهای مالی

سال مالی منتهی به ۲۹ اسفند ۱۴۰۰

۲۲- سرمایه

سرمایه شرکت در تاریخ ۱۴۰۰/۱۲/۲۹ مبلغ ۱.۵۰۰ میلیارد ریال، شامل ۱.۵۰۰.۰۰۰.۰۰۰ سهم هزار ریالی با نام تمام پرداخت شده است. ترکیب سهامداران در تاریخ صورت وضعیت مالی به شرح زیر است

سال ۱۳۹۹			سال ۱۴۰۰			
میلیون ریال	تعداد سهام	درصد	میلیون ریال	تعداد سهام	درصد	
۵۸۰,۸۴۷	۵۸۰,۸۴۶,۸۶۹	۳۸.۷٪	۴۶۲,۳۲۶	۴۶۲,۳۲۶,۱۰۵	۳۰.۸٪	گروه صنعتی گلرنگ
۲۹۸,۵۰۰	۲۹۸,۵۰۰,۰۰۰	۱۹.۹٪	۲۳۷,۵۹۱	۲۳۷,۵۹۱,۴۹۸	۱۵.۸٪	گروه صنعتی پاکشو
۲۵۶,۵۰۰	۲۵۶,۵۰۰,۰۰۰	۱۷.۱٪	۲۰۴,۱۶۷	۲۰۴,۱۶۷,۴۴۲	۱۳.۶٪	گروه مدیریت صنعت خرده فروشی کوروش
۱۸۸,۵۵۰	۱۸۸,۵۵۰,۰۰۰	۱۲.۶٪	۱۱۷,۰۷۷	۱۱۷,۰۷۶,۶۴۰	۷.۸٪	کیان الماس مهر
۸۲,۹۷۸	۸۲,۹۷۸,۱۲۵	۵.۵٪	۶۶,۰۴۷	۶۶,۰۴۶,۵۵۵	۴.۴٪	گروه سرمایه گذاری کوروش
۷۴,۶۲۵	۷۴,۶۲۵,۰۰۰	۵.۰٪	۵۹,۳۹۸	۵۹,۳۹۷,۸۷۴	۴.۰٪	شرکت سرمایه گذاری توسعه صنایع پایدار
۱۸,۰۰۰	۱۸,۰۰۰,۰۰۰	۱.۲٪	۳۵۳,۳۹۴	۳۵۳,۳۹۳,۸۸۶	۲۳.۶٪	سایر اشخاص
۱,۵۰۰,۰۰۰	۱,۵۰۰,۰۰۰,۰۰۰		۱,۵۰۰,۰۰۰	۱,۵۰۰,۰۰۰,۰۰۰		

۲۳- اندوخته قانونی

در اجرای مفاد ۱۴۰ و ۲۲۸ اصلاحیه قانون تجارت مصوب ۱۳۴۷ و ماده ۵۱ اساسنامه مبلغ ۱۵۰.۰۰۰ میلیون ریال بابت گروه و شرکت اصلی به اندوخته قانونی منتقل شده است. تا زمان رسیدن مانده اندوخته قانونی به ده درصد سرمایه شرکت، انتقال یک بیستم از سود خالص هر سال به اندوخته فوق الذکر الزامی است. اندوخته قانونی قابل انتقال به سرمایه نمی باشد و جز در هنگام انحلال شرکت قابل تقسیم بین سهام داران نیست.

۲۴- منافع فاقد حق کنترل

سال ۱۳۹۹	سال ۱۴۰۰	
میلیون ریال	میلیون ریال	
.	۳۰۰	سرمایه
.	۳۰	اندوخته قانونی
.	۱۱,۸۱۹	سود انباشته طی دوره
.	۱۲,۱۴۹	



شرکت دارویی آرایشی بهداشتی آریان کیمیا تک (سهامی عام)

یادداشت‌های توضیحی صورتهای مالی

سال مالی منتهی به ۲۹ اسفند ۱۴۰۰

۲۵- ذخیره مزایای پایان خدمت

گروه:

سال ۱۳۹۹	سال ۱۴۰۰
میلیون ریال	میلیون ریال
۱۲۸,۲۰۹	۱۶۹,۸۳۱
(۲۹,۲۸۸)	(۲۶,۱۵۴)
۷۰,۹۱۰	۱۲۸,۹۸۴
۱۶۹,۸۳۱	۲۷۲,۶۶۱

مانده در ابتدای سال
پرداخت شده طی سال
ذخیره تامین شده

شرکت:

۱۲۸,۲۰۹	۱۶۹,۸۳۱
(۲۹,۲۸۸)	(۲۶,۱۵۴)
۷۰,۹۱۰	۱۲۸,۴۱۶
۱۶۹,۸۳۱	۲۷۲,۰۹۳

مانده در ابتدای سال
پرداخت شده طی سال
ذخیره تامین شده

۲۶- پرداختنی های تجاری و سایر پرداختنی ها

حسابهای پرداختنی کوتاه مدت گروه:

تجاری:

سال ۱۳۹۹	سال ۱۴۰۰
میلیون ریال	میلیون ریال
۴۰۰,۴۶۹	۷۸۷,۹۴۳
۶۲,۱۴۳	۷۵,۱۲۶
۱,۱۳۸,۹۲۱	۷۰۲,۲۱۴
۱,۲۰۱,۰۶۳	۷۷۷,۳۴۰
۱,۶۰۱,۵۳۲	۱,۵۶۵,۲۸۲

اسناد پرداختنی

سایر اشخاص-بابت خرید مواد اولیه و بسته بندی

حسابهای پرداختنی

سایر تامین کنندگان داخلی

تامین کنندگان خارجی

سایر پرداختنی ها:

۳۱۷,۰۸۵	۱,۷۳۰,۲۷۳	۲۶-۱	اشخاص وابسته
۶۲۷,۹۶۳	۸۸۳,۲۲۹		مالیات پرداختنی
۲۷,۹۴۱	۶۷,۴۹۱		حقوق و مزایای پرداختنی
۲۳,۳۹۰	۳۲,۶۵۰		حق بیمه های پرداختنی
۹,۶۵۵	۱۵,۴۹۳		مالیات تکلیفی و حقوق
۳,۵۲۳	۷,۵۰۴		ذخایر
۳۳,۷۸۸	۲۶,۶۹۳		سایر اشخاص:
۱۹,۲۲۶	۴۲,۸۶۵		شرکت خدمات بیمه ای سایه بان امن آراین
۱,۰۶۲,۵۷۰	۲,۸۰۶,۱۹۷		سایر
۲,۶۶۴,۱۰۳	۴,۳۷۱,۴۸۰		

موسسه حسابرسی هوشیار مهر
(حسابداران رسمی)
ضمائم پیوست گزارش

شرکت دارویی آرایشی بهداشتی آریان کیمیا تک (سهامی عام)

بادداشتهای توضیحی صورتهای مالی

سال مالی منتهی به ۲۹ اسفند ۱۴۰۰

سال ۱۳۹۹		سال ۱۴۰۰		حسابهای پرداختی کوتاه مدت شرکت: تجاری:
میلیون ریال		میلیون ریال		
۴۰۰,۴۶۹		۷۸۶,۸۴۹		اسناد پرداختی
۶۲,۱۴۳		۵۸,۷۰۷	۲۶-۲	سایر اشخاص-بابت خرید مواد اولیه و بسته بندی
۱,۱۳۸,۹۲۱		۷۰۲,۲۱۴	۲۶-۳	حسابهای پرداختی
۱,۲۰۱,۰۶۳		۷۶۰,۹۲۱		سایر تامین کنندگان داخلی
۱,۶۰۱,۵۳۲		۱,۵۴۷,۷۷۰		تامین کنندگان خارجی
				سایر پرداختی ها:
۳۱۷,۰۸۵		۱,۷۶۷,۸۲۷	۲۶-۱	اشخاص وابسته
۶۲۷,۹۶۳		۸۸۹,۷۶۶		مالیات پرداختی
۲۷,۹۴۱		۶۷,۴۹۱		حقوق و مزایای پرداختی
۲۳,۳۹۰		۳۲,۶۵۰		حق بیمه های پرداختی
۹,۶۵۵		۱۵,۴۹۳		مالیات تکلیفی و حقوق
۳,۵۲۳		۷,۵۰۴		ذخایر
				سایر اشخاص:
۳۳,۷۸۸		۲۶,۶۹۳		شرکت خدمات بیمه ای سایه بان امن آریین
۱۹,۲۲۶		۲۴,۰۳۳		سایر
۱,۰۶۲,۵۷۰		۲,۸۳۱,۴۵۵		
۲,۶۶۴,۱۰۳		۴,۳۷۹,۲۲۵		
				۲۶-۱- اشخاص وابسته گروه:
سال ۱۳۹۹		سال ۱۴۰۰		
میلیون ریال		میلیون ریال		
۱۰۱,۹۵۳		۶۵۰,۴۰۵		گروه صنعتی گلرنگ
.		۳۷۰,۰۰۰		شرکت گروه مدیریت صنعت خرده فروشی کوروش
۳,۶۱۴		۱۴۹,۴۱۷		شرکت گروه سرمایه گذاری کوروش
۷۰,۰۲۸		۱۴۰,۶۹۰		پاکشو
۸,۳۴۲		۱۳۴,۰۷۹		پدیده شیمی غرب
۱۱,۷۲۴		۱۲۵,۳۲۴		کیان الماس مهر
۸۵,۹۴۳		۱۱۶,۸۲۲		پدیده شیمی جم
.		۱۹,۳۰۸		پدیده شیمی قرن
۱,۱۹۸		۱,۱۹۸		سلامت پخش هستی
۲۳,۴۰۶		۱۴,۹۴۷		گلرنگ سیستم
۱۰,۶۲۶		۸,۰۷۵		موسسه ویدئو رسانه گلرنگ رسانه-اشخاص وابسته
۸		۸		فروشگاه های زنجیره ای فامیلی مدرن
۲۴۳		.		گل پخش اول
۳۱۷,۰۸۵		۱,۷۳۰,۲۷۳		

شرکت دارویی آرایشی بهداشتی آریان کیمیا تک (سهامی عام)

یادداشت‌های توضیحی صورتهای مالی

سال مالی منتهی به ۲۹ اسفند ۱۴۰۰

۲۶-۱- اشخاص وابسته شرکت:

سال ۱۳۹۹	سال ۱۴۰۰	
میلیون ریال	میلیون ریال	
۱۰۱,۹۵۳	۶۵۰,۴۰۵	گروه صنعتی گلرنگ
.	۳۷۰,۰۰۰	شرکت گروه مدیریت صنعت خرده فروشی کوروش
۳,۶۱۴	۱۴۹,۴۱۷	شرکت گروه سرمایه گذاری کوروش
۷۰,۰۲۸	۱۴۰,۶۹۰	پاکشو
۸,۳۴۲	۱۳۴,۰۷۹	پدیده شیمی غرب
۱۱,۷۲۴	۱۲۵,۳۲۴	کیان الماس مهر
۸۵,۹۴۳	۱۱۶,۸۲۲	پدیده شیمی جم
.	۳۷,۵۵۳	آرین تجارت رایحه آفرین
.	۱۹,۳۰۸	پدیده شیمی قرن
۱,۱۹۸	۱,۱۹۸	سلامت پخش هستی
۲۳,۴۰۶	۱۴,۹۴۷	گلرنگ سیستم
۱۰,۶۲۶	۸,۰۷۵	موسسه ویدئو رسانه گلرنگ رسانه
۸	۸	فروشگاه های زنجیره ای فامیلی مدرن
۲۴۳	.	گل پخش اول
۳۱۷,۰۸۵	۱,۷۶۷,۸۲۷	

۲۶-۲- سایر تامین کنندگان داخلی

شرکت:

سال ۱۳۹۹	سال ۱۴۰۰	
میلیون ریال	میلیون ریال	
۲۳,۴۵۵	۲۸,۶۱۵	آریا شیمی رایکا
۱,۸۴۴	۲,۳۰۵	آرپوش گستر
۱,۲۰۸	۱,۵۴۶	شرکت حمل و نقل بین المللی تیزبر
۳۹۸	۵۱۷	هوپاد
۳۵,۲۳۸	۲۵,۷۲۴	سایر
۶۲,۱۴۳	۵۸,۷۰۷	

۲۶-۳- تامین کنندگان خارجی

شرکت:

سال ۱۳۹۹	سال ۱۴۰۰		
میلیون ریال	میلیون ریال	مبلغ ارزی	نوع ارز
۱۴,۳۳۲	۱۱۴,۵۷۲	۴۰۸,۵۷۰	یورو
۶۸۶,۴۷۳	۸۲,۸۸۹	۲۹۵,۵۸۵	یورو
۲۴,۳۴۶	۶۴,۶۶۳	۲۳۰,۵۹۰	یورو
۹۱,۰۶۱	۲۰,۷۸۴	۷۴,۱۱۵	یورو
۱۱,۰۵۴	۶۲,۳۶۷	۲۲۲,۴۰۵	یورو
۱۰۳,۵۸۹	۱۶,۸۸۳	۶۰,۲۰۴	یورو
۲۰۸,۰۶۶	۳۴۰,۰۵۶		
۱,۱۳۸,۹۲۱	۷۰۲,۲۱۴		

Eurofragrance

Satco tek

GIVAUDAN

Vonage

PARFUMS ULRIC DE VARENS

FIRMENICH

سایر

شرکت دارویی آرادیشی بهداشتی آران کسمتا تک (سهامی عام)

یادداشت‌های توضیحی صورت‌های مالی

سال مالی منتهی به ۲۹ اسفند ۱۴۰۰

مبالغ به میلیون ریال

سال ۱۳۹۹		سال ۱۴۰۰	
مبالغ به میلیون ریال	سال ۱۳۹۹	سال ۱۴۰۰	مبالغ به میلیون ریال
ماليات پرداختی:			
ذخیره	۱۹۴.۴۴۰	۱۹۴.۴۴۰	۱۹۴.۴۴۰
گروه	۲۵۲.۷۷۰	۲۵۲.۷۷۰	۲۵۲.۷۷۰
شرکت	۱۸۱.۲۷۴	۱۸۱.۲۷۴	۱۸۱.۲۷۴

۲۷-۱- ماليات عملکرد تا پایان سال ۱۳۹۸ قطعی و تا تاریخ تهیه صورت‌های مالی تماماً تسویه شده است.
 ۲۷-۲- گردش حساب مالیات پرداختی به شرح زیر است:


شرکت	سال ۱۳۹۹		سال ۱۴۰۰	
	سال ۱۳۹۹	سال ۱۴۰۰	سال ۱۳۹۹	سال ۱۴۰۰
ماليات پرداختی	۲۳۱.۱۷۳	۲۳۱.۱۷۳	۲۳۱.۱۷۳	۲۳۱.۱۷۳
ماليات واریز	۱۹۲.۰۶۸	۱۹۲.۰۶۸	۱۹۲.۰۶۸	۱۹۲.۰۶۸
ماليات پرداختی	۳۶.۶۰۶	۳۶.۶۰۶	۳۶.۶۰۶	۳۶.۶۰۶
ماليات پرداختی	(۱۶۰.۴۷۱)	(۱۶۰.۴۷۱)	(۱۶۰.۴۷۱)	(۱۶۰.۴۷۱)
ماليات پرداختی	۲۵۲.۷۷۰	۲۵۲.۷۷۰	۲۵۲.۷۷۰	۲۵۲.۷۷۰
ماليات پرداختی	۱۸۱.۲۷۴	۱۸۱.۲۷۴	۱۸۱.۲۷۴	۱۸۱.۲۷۴

۲۷-۳-۱- طبق قوانین مالیاتی، شرکت اصلی از معافیت‌های ذیل استفاده نموده است:

- * بند (ق) تبصره (۶) ماده واحده لایحه بودجه ۱۴۰۱
- * معافیت تبصره ۷ ماده ۷ قانون مالیات‌های مستقیم
- * معافیت ماده ۱۴۳ قانون مالیات‌های مستقیم
- * معافیت ماده ۱۳۲ قانون مالیات‌های مستقیم
- * معافیت ماده ۱۴۱ قانون مالیات‌های مستقیم

خلاصه وضعیت مالیات پرداختی شرکت به شرح زیر است:

شرکت:	سال ۱۳۹۹		سال ۱۴۰۰	
	میلیون ریال	میلیون ریال	میلیون ریال	میلیون ریال
ماليات پرداختی:				
ذخیره	۱۹۴.۴۴۰	۱۹۴.۴۴۰	۱۹۴.۴۴۰	۱۹۴.۴۴۰
گروه	۲۵۲.۷۷۰	۲۵۲.۷۷۰	۲۵۲.۷۷۰	۲۵۲.۷۷۰
شرکت	۱۸۱.۲۷۴	۱۸۱.۲۷۴	۱۸۱.۲۷۴	۱۸۱.۲۷۴



شرکت دارویی آر ان بی بهداشتی آر ان کسمنا تک (سهامی عام)

یادداشت‌های توضیحی صورتهای مالی

سال مالی منتهی به ۲۹ اسفند ۱۴۰۰

سال ۱۳۹۹	سال ۱۴۰۰
میلیون ریال	میلیون ریال
۰	۴۶.۶۴۴
۰	۴۶.۶۴۴

سود سهام پرداختی

سال ۱۳۹۹

تسهیلات دریافتی

گروه و شرکت:

سال ۱۳۹۹	سال ۱۴۰۰
جمع کل	جمع کل
میلیون ریال	میلیون ریال
۷۸۷۰.۴۵	۱۳.۰۳.۵۶۴
۱۳.۰۳.۵۶۴	۴۷۹۵.۷۳۱
۷۸۷۰.۴۵	۷۸۵.۰۰۰
۴۹۲.۶۶۰	۷۷۴.۰۰۰
۵۱۳۴.۱۳۹	۱۹۷.۱۷۶
۳.۰۰.۵۲۶۶	۱۹۷.۱۷۶
۴۸۰.۷۸۱۸	۱۲۸.۹۲۴
۱۳.۰۳.۵۶۴	۱۲۸.۹۲۴
۷۸۷۰.۴۵	۲۴.۶۸۹
۱۳.۰۳.۵۶۴	۱.۰.۳.۱۷۱
۴۹۲.۶۶۰	۷۱۱.۱۷۲
۵۱۳۴.۱۳۹	۷۱۱.۱۷۲
۳.۰۰.۵۲۶۶	۷۱۱.۱۷۲
۴۸۰.۷۸۱۸	۷۱۱.۱۷۲
۱۳.۰۳.۵۶۴	۷۱۱.۱۷۲
۴۹۲.۶۶۰	۷۱۱.۱۷۲
۵۱۳۴.۱۳۹	۷۱۱.۱۷۲
۳.۰۰.۵۲۶۶	۷۱۱.۱۷۲
۴۸۰.۷۸۱۸	۷۱۱.۱۷۲
۱۳.۰۳.۵۶۴	۷۱۱.۱۷۲

بابت تسهیلات دریافتی فوق، زمین و ساختمان شرکت در وثیقه بانک می باشد.

• نرخ بهره عمده وامهای دریافت شده ۱/۸ است.

• تسهیلات فوق در سررسیدهای شش ماهه و یکساله بازپرداخت می گردد.

۲۹-۱ تغییرات حاصل از جریان های نقدی و تغییرات غیر نقدی در بدیهیهای حاصل از فالیتهای تابعین مالی به شرح زیر است:

سال ۱۴۰۰	سال ۱۳۹۹
۳.۰۰.۲۶.۴۵۴	مانده در ابتدای سال ۱۳۹۹
۵۸۸۲.۳۳۴	دریافت های نقدی
۴۹۲.۶۶۰	سود و کاربرد و جرائم
(۴۹۱۱۳۴۷۷)	پرداخت های نقدی بابت اصل
(۳۷۲.۳۹۵)	پرداخت های نقدی بابت سود
۳.۰۰.۵۲۶۶	مانده در پایان سال ۱۳۹۹
۱۰۰.۲۵.۳۹۶	دریافت های نقدی
۶۵۰.۸۸۶	سود و کاربرد و جرائم
(۸.۱۳۹.۷۹۸)	پرداخت های نقدی بابت اصل
(۶۳۳.۸۳۳)	پرداخت های نقدی بابت سود
۴.۸۰.۷۸۱۸	مانده در ۱۴۰۰/۱۲/۲۹

شرکت دارویی آرایشی بهداشتی آریان کیمیا تک (سهامی عام)

یادداشت‌های توضیحی صورتهای مالی

سال مالی منتهی به ۲۹ اسفند ۱۴۰۰

سال ۱۳۹۹	سال ۱۴۰۰	۳۰- نقد حاصل از عملیات :
میلیون ریال	میلیون ریال	گروه:
۳,۶۰۹,۰۷۳	۴,۰۹۹,۶۶۹	سود خالص
		تعدیلات:
۱۹۲,۰۶۸	۲۳۱,۰۴۶	هزینه مالیات بر درآمد
۵۱۶,۸۴۲	۶۵۰,۸۸۶	هزینه های مالی
(۶,۳۱۱)	(۲۲)	سود ناشی از فروش دارایی های ثابت مشهود
۴۱,۶۲۲	۱۰۲,۸۳۰	خالص افزایش در ذخیره مزایای پایان خدمات کارکنان
۵۹,۷۷۹	۷۷,۵۱۹	استهلاک دارایی های غیر جاری
(۵,۸۵۳)	(۲۳,۴۵۳)	سود حاصل از سایر اوراق بهادار و سپرده های سرمایه گذاری بانکی
(۳۲۵)	.	خالص (سود) / زیان تسعیر ارز غیر مرتبط با عملیات
۲۹,۸۴۰	۳۰,۶۷۲	زیان (سود) فروش سرمایه گذاریها
<u>۴,۴۳۶,۷۳۵</u>	<u>۵,۱۶۹,۱۴۸</u>	جمع تعدیلات
		تغییرات در سرمایه در گردش :
(۱,۸۸۷,۲۶۵)	(۲,۴۲۶,۱۳۹)	کاهش (افزایش) دریافتنی های عملیاتی
(۲,۶۴۸,۵۱۸)	(۶۷۴,۳۵۴)	کاهش (افزایش) موجودی مواد و کالا
(۴۸۵,۶۳۶)	(۹۵,۴۳۶)	کاهش (افزایش) پیش پرداخت های عملیاتی
۱,۰۲۵,۹۰۹	۲۱۲,۳۰۱	افزایش (کاهش) پرداختنی های عملیاتی
(۳,۹۹۵,۵۱۰)	(۲,۹۸۳,۶۲۸)	جمع تغییرات در سرمایه در گردش
<u>۴۴۱,۲۲۵</u>	<u>۲,۱۸۵,۵۱۹</u>	نقد حاصل از عملیات
		شرکت:
		سود خالص
۳,۶۰۹,۰۷۳	۴,۱۲۲,۲۲۴	تعدیلات:
۱۹۲,۰۶۸	۲۱۷,۸۸۰	هزینه مالیات بر درآمد
۵۱۶,۸۴۲	۶۵۰,۸۸۶	هزینه های مالی
(۶,۳۱۱)	(۲۲)	سود ناشی از فروش دارایی های ثابت مشهود
۴۱,۶۲۲	۱۰۲,۲۶۲	خالص افزایش در ذخیره مزایای پایان خدمات کارکنان
۵۹,۷۷۹	۷۷,۲۶۰	استهلاک دارایی های غیر جاری
(۵,۸۵۳)	(۲۳,۴۵۳)	سود حاصل از سایر اوراق بهادار و سپرده های سرمایه گذاری بانکی
(۳۲۵)	.	خالص (سود) / زیان تسعیر ارز غیر مرتبط با عملیات
۲۹,۸۴۰	۳۰,۶۷۲	زیان (سود) فروش سرمایه گذاریها
<u>۴,۴۳۶,۷۳۵</u>	<u>۵,۱۷۷,۷۱۰</u>	جمع تعدیلات
		تغییرات در سرمایه در گردش :
(۱,۸۸۷,۲۶۵)	(۲,۴۱۳,۷۶۶)	کاهش (افزایش) دریافتنی های عملیاتی
(۲,۶۴۸,۵۱۸)	(۷۱۴,۳۱۱)	کاهش (افزایش) موجودی مواد و کالا
(۴۸۵,۶۳۶)	(۹۱,۶۵۷)	کاهش (افزایش) پیش پرداخت های عملیاتی
۱,۰۲۵,۹۰۹	۲۲۰,۰۴۶	افزایش (کاهش) پرداختنی های عملیاتی
(۳,۹۹۵,۵۱۰)	(۲,۹۹۹,۶۸۸)	جمع تغییرات در سرمایه در گردش
<u>۴۴۱,۲۲۵</u>	<u>۲,۱۷۸,۰۲۲</u>	نقد حاصل از عملیات

شرکت دارویی آرایشی بهداشتی آریان کیمیا تک (سهامی عام)

یادداشت‌های توضیحی صورت‌های مالی

سال مالی منتهی به ۲۹ اسفند ۱۴۰۰

۳۱- معاملات غیر نقد

گروه و شرکت:

سال ۱۳۹۹	سال ۱۴۰۰
میلیون ریال	میلیون ریال
۱,۰۰۰,۰۰۰	۰
۳۱۵,۰۰۰	۱,۴۹۵,۰۷۷
۱,۳۱۵,۰۰۰	۱,۴۹۵,۰۷۷

افزایش سرمایه از محل مطالبات حال شده
انتقال سود سهام پرداختی به حساب های پرداختی

۳۲- مدیریت سرمایه و ریسک های گروه:

۳۲-۱- مدیریت سرمایه

شرکت سرمایه خود را مدیریت می کند تا اطمینان حاصل کند در حین حداکثر کردن بازده ذینفعان از طریق بهینه سازی تعادل بدهی و سرمایه، قادر به تداوم فعالیت خواهد بود. ساختار سرمایه شرکت از خالص بدهی و حقوق مالکانه تشکیل می شود. استراتژی کلی شرکت از سال ۱۳۹۷ بدون تغییر باقی مانده است و شرکت در معرض هیچگونه الزامات سرمایه تحمیل شده از خارج از شرکت نیست.

۳۲-۲- نسبت اهرمی

نسبت اهرمی شرکت در پایان سال به شرح زیر است:

سال ۱۳۹۹	سال ۱۴۰۰
میلیون ریال	میلیون ریال
۶,۰۹۱,۹۷۰	۱۰,۱۰۱,۰۵۴
(۳۵۸,۱۸۷)	(۱,۲۸۹,۱۳۱)
۵,۷۳۳,۷۸۲	۸,۸۱۱,۹۲۴
۵,۳۷۲,۲۶۶	۵,۹۹۴,۴۸۹
۱۰۷٪	۱۴۷٪

جمع بدهی
موجودی نقد
خالص بدهی
حقوق مالکانه
نسبت خالص بدهی به حقوق مالکانه (درصد)

شرکت دارویی آرایشی بهداشتی آریان کیمیا تک (سهامی عام)

یادداشت‌های توضیحی صورتهای مالی

سال مالی منتهی به ۲۹ اسفند ۱۴۰۰

۳-۳۲- اهداف مدیریت ریسک مالی

شرکت، خدماتی برای دسترسی هماهنگ به بازارهای مالی داخلی و بین‌المللی و نظارت و مدیریت ریسک‌های مالی مربوط به عملیات شرکت از طریق گزارش‌های ریسک داخلی که آسیب‌پذیری را برحسب درجه و اندازه ریسک‌ها تجزیه و تحلیل می‌کند، ارائه می‌کند. این ریسک‌ها شامل ریسک بازار (شامل ریسک نرخ ارز و سایر ریسک‌های قیمت)، ریسک اعتباری و ریسک نقدینگی می‌باشد. کمیته ریسک شرکت که بر ریسک‌ها و سیاست‌های اجرا شده نظارت می‌کند تا آسیب‌پذیری از ریسک‌ها را کاهش دهد، بصورت فصلی به هیأت مدیره گزارش می‌دهد.

۴-۳۲- ریسک بازار

فعالیت‌های شرکت در وهله اول آن را در معرض ریسک‌های مالی تغییرات در نرخ‌های مبادله ارزی قرار می‌دهد. شرکت به منظور مدیریت کردن آسیب‌پذیری از ریسک ارزی، بخشی از واردات را از محل ارز حاصل از صادرات تامین می‌نماید.

۵-۳۲- مدیریت سرمایه

شرکت معاملاتی را به ارز انجام می‌دهد که در نتیجه، در معرض آسیب‌پذیری از نوسانات نرخ ارز قرار می‌گیرد. آسیب‌پذیری از نوسان نرخ ارز از طریق ارز حاصل از صادرات مدیریت می‌شود.

۶-۳۲- مدیریت ریسک اعتباری

ریسک اعتباری به ریسکی اشاره دارد که طرف قرارداد در ایفای تعهدات قراردادی خود ناتوان باشد که منجر به زیان مالی برای شرکت شود. شرکت سیاستی مبنی بر معامله تنها با طرف‌های قرارداد معتبر و اخذ وثیقه کافی، در موارد مقتضی، را اتخاذ کرده است. تا ریسک اعتباری ناشی از ناتوانی در ایفای تعهدات توسط مشتریان را کاهش دهد. شرکت تنها با شرکتهایی معامله می‌کند که رتبه اعتباری بالایی داشته باشد. شرکت با استفاده از اطلاعات مالی عمومی و سوابق معاملاتی خود، مشتریان عمده خود را رتبه‌بندی اعتباری می‌کند. آسیب‌پذیری شرکت و رتبه‌بندی اعتباری طرف قراردادهای آن، به طور مستمر نظارت شده و ارزش کل معاملات با طرف قراردادهای تأیید شده گسترش می‌یابد. آسیب‌پذیری اعتباری از طریق محدودیت‌های طرف قرارداد که بطور سالانه توسط کمیته مدیریت ریسک بررسی و تأیید می‌شود، کنترل می‌شود. در یافتنی‌های تجاری شامل تعداد زیادی از مشتریان است که در بین صنایع متنوع و منطق جغرافیایی گسترده شده است. ارزیابی اعتباری مستمر بر اساس وضعیت مالی حسابهای دریافتنی انجام می‌شود. همچنین شرکت هیچگونه وثیقه یا سایر روشهای افزایش اعتبار به منظور پوشش ریسک‌های اعتباری مرتبط با داراییهای مالی خود نگهداری نمی‌کند.

۷-۳۲- مدیریت ریسک نقدینگی

شرکت برای مدیریت ریسک نقدینگی، یک چهارچوب ریسک نقدینگی مناسب برای مدیریت کوتاه مدت، میان مدت و بلند مدت تامین وجوه و الزامات مدیریت نقدینگی تعیین کرده است. شرکت ریسک نقدینگی را از طریق نگهداری اندوخته کافی و تسهیلات بانکی، از طریق نظارت مستمر بر جریان‌های نقدی پیش‌بینی شده و واقعی و از طریق تطبیق مقاطع سررسید داراییها و بدهیهای مالی، مدیریت می‌کند.

۸-۳۲- تاثیر شیوع کوید ۱۹ بر سطح فعالیت شرکت

از اوایل اسفند ماه سال ۱۳۹۸ و اعلام رسمی شیوع کوید ۱۹، این امر تاثیر با اهمیتی در میزان عملکرد و فروش شرکت نداشته است.

شیرکت دارویی آرایشی بهداشتی آرمان گمنما تک (سهامی عام)
 یادداشت‌های توضیحی صورت‌های مالی
 سال مالی منتهی به ۲۹ اسفند ۱۴۰۰

وحدت ارزی: -۲۲-

یادداشت	یورو	دلار آمریکا	درهم امارات	لیبر ترکیه	یین ژاپن	یوان چین	دلار کانادا	ریال قطر	پوند انگلیس	سایر ارزها
۲۱	۷۶۶۳	۳۳۰۴	۱۱,۱۶۶	۳۰۰	۲۰,۵۰۱
۲۱	۷,۹۹۹	۵۷,۲۳۳	۶,۰۶۴	۷۵۰۴	.	۹۸۰	.	۸۳	.	.
۱۹	۲۲۹,۰۶۷	۸۷۸,۹۹۸
	۲۴۴,۷۲۹	۹۳۸,۵۲۵	۱۷,۲۳۰	۷۸۰۴	۲۰,۵۰۱	۹۸۰	.	۸۳	.	.
۲۶	(۱,۶۶۱,۰۰۱)	(۳۱۴,۴۸۲)	(۱۵۰,۰۶۴)	.	.	(۱۶۵,۳۰۸)	۴۶,۶۰۰	.	۵,۲۶۳	.
	(۱,۶۶۱,۰۰۱)	(۳۱۴,۴۸۲)	(۱۵۰,۰۶۴)	.	.	(۱۶۵,۳۰۸)	۴۶,۶۰۰	.	۵,۲۶۳	.
	(۱,۲۱۶,۳۷۲)	۶۲۵,۰۴۴	(۱۳۲,۸۳۴)	۷۸۰۴	۲۰,۵۰۱	(۱۶۴,۳۲۸)	۴۶,۶۰۰	۸۳	۵,۲۶۳	.
	(۳۹۷,۱۵۵)	۱۵۵,۱۹۹	(۸,۸۵۸)	۱۲۹	۴۳	(۶,۳۲۴)	۹۰,۳۳۱	۶	۱,۶۹۷	.
	(۳,۷۷۲,۶۲۸)	۱۹۷,۸۱۳	.	.	.	(۸۳۹,۸۷۱)	۲۵,۶۰۰	.	.	.
	(۱,۰۵۶,۶۹۹)	۴۶,۹۳۱	.	.	.	(۳۹,۴۰۲)	۵,۰۷۳	.	.	(۷,۳۵۰)


موجودی بانکیهای ارزی
 صندوق ارزی
 دریافتیهای تجاری و سایر دریافتیها
 جمع داراییهای ارزی

برداشتیهای تجاری و سایر برداشتیها
 جمع بدهیهای ارزی

خالص داراییها (بدهیهای) ارزی
 مسائل رایجی خالص داراییها (بدهیهای) ارزی

خالص داراییها (بدهیهای) ارزی در ۱۳۹۹/۱۲/۳۰

مسائل رایجی خالص داراییها (بدهیهای) ارزی در ۱۳۹۹/۱۲/۳۰



شرکت دارویی آرایشی بهداشتی آریان کیمیا تک (سهامی عام)

یادداشت‌های توضیحی صورت‌های مالی

سال مالی منتهی به ۲۹ اسفند ۱۴۰۰

۳۴ - معاملات با اشخاص وابسته

الف معاملات انجام شده گروه با اشخاص وابسته طی سال مورد گزارش :

(مبالغ به میلیون ریال)

شرح	نام شخص وابسته	نوع وابستگی	مشمول ماده ۱۲۹	خرید کالا و خدمات	ودیعہ اجاره	علی الحساب دریافتی (پرداختی)	فروش کالا و خدمات
	پاکشو	سهامدار و عضو هیئت مدیره	بله	۲۰	۰	۰	۲۸۰۷
	افق کوروش	عضو مشترک هیئت مدیره	بله	۰	۰	۰	۱,۵۶۲,۳۳۸
	گلرنگ پخش	عضو مشترک هیئت مدیره	بله	۷۵۱	۰	۰	۱,۴۴۰,۳۲۹
	پدیده شیمی قرن	عضو مشترک هیئت مدیره	بله	۰	۰	۰	۴,۵۲۷
	گروه صنعتی گلرنگ	سهامدار و عضو هیئت مدیره	بله	۰	۰	۰	۳,۵۵۹
	صنایع غذایی کوروش	عضو مشترک هیئت مدیره	بله	۰	۰	۰	۶۹۳
	پدیده شیمی غرب	عضو مشترک هیئت مدیره	بله	۱۴۲,۴۵۲	۰	۰	۱,۳۲۰
شرکت‌های همگروه	فروشگاه زنجیره ای فامیلی مدرن	عضو مشترک هیئت مدیره	بله	۰	۰	۰	۰
	پدیده شیمی جم	عضو مشترک هیئت مدیره	بله	۳۱۲,۶۶۶	۰	۰	۱,۷۹۷
	گل پخش اول	عضو مشترک هیئت مدیره	بله	۱,۱۶۸	۰	۰	۰
	احمد محمدتقی	سایر اشخاص وابسته	بله	۰	۰	(۱۱,۰۰۰)	۰
	داده پردازان نوید آینده کیان	سایر اشخاص وابسته	خیر	۱۶,۷۵۵	۰	۰	۰
	دیار نغمی عطرسازان کیان	سایر اشخاص وابسته	بله	۶,۶۷۷	۰	۰	۰
	شرکت رایحه تجارت تارا	سایر اشخاص وابسته	بله	۶,۹۵۱	۰	۰	۰
	فرآورده های پروتئینی کوروش	عضو مشترک هیئت مدیره	بله	۰	۰	۰	۲۲۰
	گلرنگ سیستم	عضو مشترک هیئت مدیره	بله	۰	۰	۰	۱,۳۹۳
شرکت وابسته	آوین شیمی پلاست	عضو مشترک هیئت مدیره	بله	۱,۰۴۵,۸۳۷	۵۰۰	۲۶,۰۰۰	۰
سایر اشخاص وابسته	ویوناسان	عضو مشترک هیئت مدیره	بله	۰	۰	۰	۰



شرکت دارویی آرایشی بهداشتی آریان کیمیا تک (سهامی عام)

بازرسی صورت‌های توضیحی صورتهای مالی

سال مالی منتهی به ۲۹ اسفند ۱۴۰۰

ب مانده حساب نهایی اشخاص وابسته در گروه به شرح زیر است:

شرح	نام شخص وابسته	سال ۱۴۰۰		سال ۱۳۹۹	
		دریافتنی های تجاری	سایر دریافتنی ها	پرداختنی های تجاری	سایر پرداختنی ها
	پاکشو	۰	۰	۰	(۷۰۰,۰۲۸)
	گروه مدیریت صنعت	۰	۰	۰	(۳۷۰,۰۰۰)
	خرده فروشی کوروش	۰	۰	۰	۰
	افق کوروش	۶۳۹,۴۶۹	۰	۰	۶۳۹,۴۶۹
	گلرنگ پخش	۱,۰۶۵,۴۳۱	۰	۰	۱,۰۶۵,۴۳۱
	پدیده شیمی قرن	۰	۰	۰	(۱۹,۳۰۸)
	گروه صنعتی گلرنگ	۰	۰	۰	(۶۵۰,۴۰۵)
	صنایع غذایی کوروش	۰	۸,۷۵۵	۰	۸,۷۵۵
	پدیده شیمی غرب	۰	۰	۰	(۱۳۴,۰۷۹)
	سلامت پخش هستی	۰	۰	۰	(۱,۱۹۸)
	فروشگاه زنجیره ای فامیلی مدرن	۰	۰	۰	۰
	پدیده شیمی جم	۰	۰	۰	(۱۱۶,۸۲۲)
	گل پخش اول	۰	۰	۰	۰
	احمد محمدتقی	۰	۱۰,۶۳۴	۰	۰
	داده پردازان نوید آینده	۰	۰	۳,۷۸۸	۰
شرکتهای همگروه	کیان	۰	۰	۰	۰
	دیار نامی عطرسازان کیان	۰	۰	۸,۰۹۷	۰
	شرکت رایحه تجارت تارا	۰	۳,۲۶۵	۰	۰
	سورنا کوثر	۰	۱۸۰	۰	۴,۶۶۶
	رضا ملک محمدی	۰	۲۶	۰	۰
	صنایع آرایشی و بهداشتی ویوناسان	۰	۰	۰	۰
	گسترش آریان پیشرو سلامت	۰	۰	۰	۰
	آزما نانو سیستم	۰	۰	۰	۰
	فرآورده های پروتئینی کوروش	۰	۴۰	۰	۴۰
	کیان الماس مهر	۰	۰	۰	(۱۱,۷۲۴)
	گروه سرمایه گذاری کوروش	۰	۰	۰	(۳,۶۱۴)
	گلرنگ سیستم	۰	۰	۰	(۲۳,۴۰۶)
شرکت وابسته	آوین شیمی پلاست	۲۲۲,۵۱۶	۵۰۰	۰	۲۲۲,۵۱۶
سایر اشخاص وابسته	ویوناسان	۸۱,۵۱۱	۰	۰	۸۱,۵۱۱
					۱۸۰,۴۹۹



شرکت دارویی آرایشی بهداشتی آریان کیمیا تک (سهامی عام)

یادداشت‌های توضیحی صورتهای مالی

سال مالی منتهی به ۲۹ اسفند ۱۴۰۰

ج معاملات انجام شده شرکت با اشخاص وابسته طی سال مورد گزارش :

(مبالغ به میلیون ریال)		مشمول ماده ۱۲۹	نوع وابستگی	نام شخص وابسته	شرح
فروش کالا و خدمات	خرید کالا و خدمات				
۴۱۸,۴۲۳	۶۱۵,۴۱۷	بله	عضو مشترک هیئت مدیره	آرین تجارت رایحه آفرین	شرکت فرعی
۲,۸۰۷	۲۰	بله	سهامدار و عضو هیئت مدیره	پاکشو	
۱,۵۶۲,۳۳۸	۰	بله	عضو مشترک هیئت مدیره	افق کوروش	
۱,۴۶۰,۳۲۹	۷۵۱	بله	عضو مشترک هیئت مدیره	گلرنگ پخش	
۴,۵۲۷	۰	بله	عضو مشترک هیئت مدیره	پدیده شیمی قرن	
۳,۵۵۹	۰	بله	سهامدار و عضو هیئت مدیره	گروه صنعتی گلرنگ	
۶۹۳	۰	بله	عضو مشترک هیئت مدیره	صنایع غذایی کوروش	شرکتهای همگروه
۱,۳۲۰	۱۴۲,۴۵۲	بله	عضو مشترک هیئت مدیره	پدیده شیمی غرب	
۰	۰	بله	عضو مشترک هیئت مدیره	فروشگاه زنجیره ای فامیلی مدرن	
۱,۷۹۷	۳۱۲,۶۶۶	بله	عضو مشترک هیئت مدیره	پدیده شیمی جم	
۰	۱,۱۶۸	بله	عضو مشترک هیئت مدیره	گل پخش اول	
۲۲۰	۰	بله	عضو مشترک هیئت مدیره	فراورده های پروتئینی کوروش	
۱,۳۹۳	۰	بله	عضو مشترک هیئت مدیره	گلرنگ سیستم	
۰	۱,۰۴۵,۸۳۷	بله	عضو مشترک هیئت مدیره	آوین شیمی پلاست	شرکت وابسته
۰	۰	بله	عضو مشترک هیئت مدیره	ویوناسان	سایر اشخاص وابسته



شرکت دارویی آرایشی بهداشتی آریان کیمیا تک (سهامی عام)
یادداشت‌های توضیحی صورتهای مالی
سال مالی منتهی به ۲۹ اسفند ۱۴۰۰

مانده حساب نهایی اشخاص وابسته در شرکت به شرح زیر است:

شرح	نام شخص وابسته	سال ۱۴۰۰		دریافتنی های تجاری	سال ۱۳۹۹
		سایر دریافتنی ها	سایر پرداختنی ها		
شرکت فرعی	آرین تجارت رایحه آفرین	۰	۳۷,۵۵۳	۰	۰
شرکتهای همگروه	پاکشو	۰	۱۴۰,۶۹۰	۰	(۷۰,۰۲۸)
	گروه مدیریت صنعت خرده فروشی کوروش	۰	۳۷۰,۰۰۰	۰	۰
	افق کوروش	۶۳۹,۴۶۹	۰	۰	۷۳,۶۸۸
	گلرنگ پخش	۱,۰۶۵,۴۳۱	۰	۰	۹۸۹,۸۱۴
	پدیده شیمی قرن	۰	۱۹,۳۰۸	۰	۳۰,۵۹
	گروه صنعتی گلرنگ	۰	۶۵۰,۴۰۵	۰	(۱۰۱,۹۵۳)
	صنایع غذایی کوروش	۰	۰	۸,۷۵۵	۲,۲۶۵
	پدیده شیمی غرب	۰	۱۳۴,۰۷۹	۰	(۸,۳۴۲)
	سلامت پخش هستی	۰	۱,۱۹۸	۰	(۱,۱۹۸)
	فروشگاه زنجیره ای فامیلی مدرن	۰	۰	۰	(۸)
	پدیده شیمی جم	۰	۱۱۶,۸۲۲	۰	(۸۵,۹۴۳)
	گل پخش اول	۰	۰	۰	(۲۴۳)
	فرآورده های پروتئینی کوروش	۰	۰	۴۰	۴۰
	کیان الماس مهر	۰	۱۲۵,۳۲۴	۰	(۱۱,۷۲۴)
	گروه سرمایه گذاری کوروش	۰	۱۴۹,۴۱۷	۰	(۳,۶۱۴)
	گلرنگ سیستم	۰	۱۴,۹۴۷	۰	(۲۳,۴۰۶)
شرکت وابسته	آوین شیمی پلاست	۰	۰	۲۲۲,۵۱۶	۶۴,۱۵۴
سایر اشخاص وابسته	ویوناسان	۰	۰	۸۱,۵۱۱	۱۸۰,۴۹۹

۳۵- تعهدات ، بدهیهای احتمالی و داراییهای احتمالی

شرکت فاقد تعهدات ، بدهی ها و داراییهای احتمالی موضوع ماده ۲۳۵ اصلاحیه قانون تجارت مصوب ۱۳۴۷ در تاریخ صورت وضعیت مالی می باشد.

۳۶- رویدادهای بعد از تاریخ صورت وضعیت مالی

در فاصله بین تاریخ صورت وضعیت مالی و تاریخ تصویب صورتهای مالی، رویداد با اهمیتی که مستلزم افشاء یا تعدیل در صورتهای مالی باشد، رخ نداده است.

۳۷- سود سهام پیشنهادی:

پیشنهاد هیئت مدیره تقسیم ۱.۵۰۰ میلیارد ریال سود می باشد.